

**ENTE DI GESTIONE PER I PARCHI E LA BIODIVERSITÀ  
- ROMAGNA -**

Sede Legale: Via Moro, 2 – 48025 RIOLO TERME (RA)



Parco regionale della  
**Vena del Gesso  
Romagnola**

 Parchi e Riserve  
dell'Emilia-Romagna

 Riserva Naturale Bosco  
della Frattona

 Riserva Naturale  
Onferno

 Riserva Naturale Bosco  
di Scardavilla

## VERBALE DI DELIBERAZIONE DEL COMITATO ESECUTIVO

**Deliberazione n. 40 del 22/06/2020**

**OGGETTO: RENDICONTO DELLA GESTIONE 2019 ENTE DI GESTIONE PER I PARCHI E LA BIODIVERSITÀ - ROMAGNA, CON APPROVAZIONE SCHEMI ALL. 10 D.LGS. 118/2011 E S.M.I.**

L'anno **duemilaventi**, il giorno **ventidue** del mese di **giugno** alle ore **16:00** in modalità videoconferenza su LIFESIZE, si è riunito il **COMITATO ESECUTIVO**, a seguito di convocazione regolarmente recapitata ai Sigg.:

VENTURI ANTONIO	PRESIDENTE	Presente
CAVALLI MANUEL	COMPONENTE	Presente
NICOLARDI ALFONSO	COMPONENTE	Presente
NICOLETTI CRISTINA	COMPONENTE	Presente
GHINI MAURO	COMPONENTE	Assente

**Presenti n. 4**

**Assenti n. 1**

Assiste il DIRETTORE COSTA MASSIMILIANO.

Assume la Presidenza il PRESIDENTE Sig. VENTURI ANTONIO.

Essendo gli invitati in numero legale si procede a quanto segue:

**OGGETTO: RENDICONTO DELLA GESTIONE 2019 ENTE DI GESTIONE PER I PARCHI E LA BIODIVERSITÀ - ROMAGNA, CON APPROVAZIONE SCHEMI ALL. 10 D.LGS. 118/2011 E S.M.I.**

**IL COMITATO ESECUTIVO**

**NORMATIVA**

- Decreto Legislativo n. 267/2000, Testo Unico degli Enti Locali;
- Decreto Legislativo n. 150/2009, in materia di ottimizzazione della produttività del lavoro pubblico e di efficienza e trasparenza delle pubbliche amministrazioni;
- Decreto Legislativo n. 118/2011, Disposizioni in materia di armonizzazione dei sistemi contabili e degli schemi di bilancio degli enti locali e dei loro organismi;
- Legge n. 205/2017, Legge di bilancio 2018;
- Legge n. 145/2018, Legge di bilancio 2019;
- Legge n. 160/2019, Legge di bilancio 2020;
- Legge Regionale dell'Emilia Romagna 24/2011 "RIORGANIZZAZIONE DEL SISTEMA REGIONALE DELLE AREE PROTETTE E DEI SITI DELLA RETE NATURA 2000 E ISTITUZIONE DEL PARCO REGIONALE DELLO STIRONE E DEL PIACENZIANO".

**PRECEDENTI**

- Deliberazione Comitato Esecutivo n. 12 del 26/3/2019, esecutiva, avente ad oggetto "APPROVAZIONE DEFINITIVA DEL DOCUMENTO UNICO DI PROGRAMMAZIONE 2019/2021 E DEL BILANCIO DI PREVISIONE FINANZIARIO TRIENNALE 2019/2021 E RELATIVI ALLEGATI DELL'ENTE DI GESTIONE PER I PARCHI E LA BIODIVERSITÀ ROMAGNA";
- Deliberazione Comitato Esecutivo n. 19 del 30/4/2019, esecutiva, avente per oggetto "RIACCERTAMENTO ORDINARIO DEI RESIDUI ATTIVI E PASSIVI E VARIAZIONE DI BILANCIO AI SENSI ART. 3, COMMA 4, DEL D.LGS. 118/2011, DEL PRINCIPIO CONTABILE CONCERNENTE LA CONTABILITÀ FINANZIARIA ALLEGATO 4/2, E D.LGS. 267/2000 - RENDICONTO 2018";
- Deliberazione Comitato Esecutivo n. 21 del 21/5/2019, esecutiva, avente per oggetto "RENDICONTO DELLA GESTIONE 2018 ENTE DI GESTIONE PER I PARCHI E LA BIODIVERSITÀ ROMAGNA, CON APPROVAZIONE SCHEMI ALL. 10 D.LGS. 118/2011 E S.M.I.";
- Deliberazione Comitato Esecutivo n. 25 del 31/7/2019, esecutiva, avente per oggetto "ADEMPIMENTI RELATIVI AL BILANCIO DI PREVISIONE 2019/2021, ASSESTAMENTO DI BILANCIO AI SENSI DELL'ART. 175, COMMA 8, DEL D.LGS. 267/2000 E VERIFICA DEGLI EQUILIBRI AI SENSI DELL'ART. 193, COMMA 2 E SEGUENTI, DEL D.LGS. 267/2000";
- Deliberazione Comitato Esecutivo n. 29 del 23/9/2019, esecutiva, avente per oggetto "BILANCIO DI PREVISIONE 2019/2021 - VARIAZIONE ALL'ANNUALITÀ 2019 E CONSEGUENTI VARIAZIONI AL DOCUMENTO UNICO DI PROGRAMMAZIONE ANNUALITÀ 2019";
- Deliberazione Comitato Esecutivo n. 44 del 28/11/2019, esecutiva, avente per oggetto "BILANCIO DI PREVISIONE 2019/2021 - VARIAZIONE DI NOVEMBRE ALL'ANNUALITÀ 2019 E CONSEGUENTI VARIAZIONI AL DOCUMENTO UNICO DI PROGRAMMAZIONE ANNUALITÀ 2019";

- Deliberazione Comitato Esecutivo n. 36 del 18/5/2020, esecutiva, avente per oggetto "RIACCERTAMENTO ORDINARIO DEI RESIDUI ATTIVI E PASSIVI E VARIAZIONE DI BILANCIO AI SENSI ART. 3, COMMA 4, DEL D.LGS. 118/2011, DEL PRINCIPIO CONTABILE CONCERNENTE LA CONTABILITÀ FINANZIARIA ALLEGATO 4/2, E D.LGS. 267/2000 - RENDICONTO 2019";
- Deliberazione del Comitato Esecutivo n. 37 del 15/06/2020 avente per oggetto "PROPOSTA RENDICONTO GESTIONE 2019 ENTE DI GESTIONE PER I PARCHI E LA BIODIVERSITA' ROMAGNA - APPROVAZIONE SCHEMI ALL. 10 D.LGS. 118/2011 E S.M.I.";

## **MOTIVO DEL PROVVEDIMENTO**

RICHIAMATO l'art. 3, comma 1, lett. e) della L.R. 24/2011:

*"1. Per ogni Macroarea è istituito un ente pubblico (Ente di gestione), delimitato e numerato come da cartografia riportata alla Tavola A) dell'allegato 1) alla presente legge, denominato come segue:*

*(...)*

*e) Ente di gestione per i Parchi e la Biodiversità – Romagna".*

VISTI:

- l'art. 6, comma 4, lett. f) della L.R. 24/2011;
- l'art. 40, comma 5, della L.R. 24/2011, il quale prevede che per gli Enti di gestione delle Macroaree, per quanto non diversamente disciplinato, trovino applicazione le disposizioni di cui al D.Lgs. 267/2000;

Preso atto:

- di quanto disposto dagli articoli 226, comma 1, e 233, comma 1, del D.Lgs. 267/2000, i quali prevedono che entro il termine di 30 giorni dalla chiusura dell'esercizio finanziario, il tesoriere, l'economista e gli altri agenti contabili e consegnatari dei beni, rendano il conto della propria gestione all'ente di riferimento;
- di quanto previsto dall'art. 41 del D.L. 66/2014 e dei contenuti del DPCM del 22/09/2014;

Considerato che:

- a norma di legge, il Comitato Esecutivo è tenuto a predisporre la proposta di rendiconto della gestione, corredata della relazione sulla gestione di cui all'art. 151, comma 6, del Testo unico sull'ordinamento degli Enti Locali approvato con D.Lgs. 267/2000, per sottoporla all'esame dell'Organo di Revisione ed alla successiva approvazione;
- che, a norma di legge, è stato effettuato il procedimento di riaccertamento dei residui attivi e passivi provenienti dagli esercizi 2018 e precedenti e dall'esercizio di competenza, procedimento concretizzatosi nella determinazione del Direttore n. 60 del 30/03/2020 e ss.mm.ii. avente per oggetto "Esercizio finanziario 2019 - Riaccertamento ordinario dei residui attivi e passivi provenienti dalla gestione dei residui e dalla gestione di competenza" e nella delibera del Comitato Esecutivo n. 36 del 18/05/2020 relativa a quanto in argomento, sulla quale ha espresso il proprio parere favorevole l'Organo di Revisione;

Considerato altresì che:

- in ottemperanza all'art. 226 del D.Lgs. 267/2000, il Tesoriere dell'Ente Parco ha reso il conto della propria gestione di cassa per l'esercizio 2019;
- ai sensi dell'art. 233 del D.Lgs. 267/2000, l'Economista e gli altri soggetti di cui all'art. 93, comma 2, del medesimo decreto, hanno reso il conto della propria gestione per l'esercizio 2019;

### Con riferimento al rendiconto 2018

Preso atto:

- di quanto disposto dagli articoli 226, comma 1, e 233, comma 1, del D.Lgs. 267/2000, che prevedono che entro il termine di 30 giorni dalla chiusura dell'esercizio finanziario, il tesoriere, l'economista e gli altri agenti contabili e consegnatari dei beni, rendano il conto della propria gestione all'ente di riferimento;
- di quanto previsto dall'art. 41 del D.L. 66/2014 e dei contenuti del DPCM del 22/09/2014.

Considerato che:

- a norma di legge, è stato effettuato il procedimento di riaccertamento dei residui attivi e passivi provenienti dagli esercizi 2017 e precedenti e dall'esercizio di competenza, procedimento concretizzatosi nella determinazione del Direttore n. 33 del 24/04/2019 e approvato con atto del Comitato Esecutivo n. 19 del 30/04/2019 avente per oggetto "Riaccertamento ordinario residui attivi e passivi e variazioni di bilancio ai sensi art 3, comma 4 del d.lgs. 118/2011, del principio contabile concernente la contabilità finanziaria- allegato 4/2 e D.Lgs 267/2000 – Rendiconto 2018"
- a norma di legge il Comitato è tenuto a predisporre la proposta di rendiconto della gestione, corredata della relazione sulla gestione di cui all'art. 151, comma 6, del Testo unico sull'ordinamento degli Enti Locali approvato con D.Lgs. 267/2000, per sottoporla all'esame dell'Organo di revisione ed alla successiva approvazione;
- che il Comitato Esecutivo ha approvato con proprio provvedimento n. 20 del 30/04/2019 la proposta di rendiconto della gestione 2018, corredata della relazione sulla gestione;
- che la Comunità del Parco ha espresso parere favorevole allo schema di rendiconto di cui sopra.

Considerato altresì che:

- in ottemperanza all'art. 226 del D.Lgs. 267/2000, il Tesoriere dell'Ente Parco ha reso il conto della propria gestione di cassa per l'esercizio 2018;
- ai sensi dell'art. 233 del D.Lgs. 267/2000, l'Economista e gli altri soggetti di cui all'art. 93, comma 2, del medesimo decreto, hanno reso il conto della propria gestione per l'esercizio 2018;

Dato atto che:

- con delibera di Comitato Esecutivo n. 21 del 21/05/2019, citata in premessa, è stato approvato il rendiconto della gestione 2018 quale esercizio precedente;
- la proposta di rendiconto della gestione per l'anno 2019 è stata redatta in conformità agli schemi previsti dall'allegato 10 al D.Lgs. 118/2011, integrato e corretto dal D.Lgs. 126/2014;
- la relazione sulla gestione, redatta ai sensi dell'art. 151, comma 6, del D.Lgs. 267/2000 dal Comitato Esecutivo, illustra gli elementi di cui all'art. 231, comma 1, del D.Lgs. 267/2000 e riporta i contenuti di cui all'art. 11, comma 6, del D.Lgs. 118/2011.

La gestione svolta nell'esercizio 2019 ha portato alla determinazione del risultato di amministrazione al 31/12/2019 secondo le risultanze riportate di seguito:

<b>Risultato di amministrazione al 31/12/2019</b>		<b>522.178,73</b>
<b>Parte accantonata</b>		
Fondo crediti di dubbia esigibilità	0,00	
Fondo rischi passività potenziali 31/12/2019	15.000,00	
<b>Totale parte accantonata (B)</b>		<b>15.000,00</b>

<b>Parte vincolata</b>		
Vincoli derivanti da leggi e dai principi contabili	0,00	
Vincoli derivanti da trasferimenti	0,00	
Vincoli formalmente attribuiti dall'ente	0,00	
<b>Totale parte vincolata (C)</b>		<b>0,00</b>
<b>Parte destinata agli investimenti</b>	343.451,80	
<b>Totale parte destinata agli investimenti (D)</b>		<b>343.451,80</b>
<b>Totale parte disponibile (E=A-B-C-D)</b>		<b>163.726,93</b>

In relazione alle risultanze di cui sopra si dà atto:

- in merito all'accantonamento effettuato a titolo di fondo rischi passività potenziali si rinvia agli allegati obbligatori ai sensi della contabilità armonizzata e a quanto specificato nell'apposita sezione della relazione sulla gestione;
- in merito alla parte vincolata, si rimanda all'allegato "C" punto 2.4, per la specifica dei singoli contenuti.

Considerato infine che:

- il conto del bilancio presenta un avanzo di amministrazione al 31/12/2019, prima della ricostituzione dei vincoli, di € 522.178,73 così come determinato nell'allegato "B" parte integrante e sostanziale del presente atto;
- il conto economico dell'esercizio presenta un risultato economico dell'esercizio di +662.598,23 € come illustrato nell'allegato "A" parte integrante e sostanziale del presente atto;
- lo stato patrimoniale presenta un patrimonio netto di € 1.628.272,56 comprensivo del risultato economico dell'esercizio, come illustrato nell'allegato "A" parte integrante e sostanziale del presente atto.

Vista la Relazione del Revisore unico, allegato "D", parte integrante e sostanziale del presente atto, redatta ai sensi dell'art. 239, comma 1, del D.Lgs. 267/2000, attestante la corrispondenza del Rendiconto alle risultanze della gestione e l'esplicita attestazione della effettuata verifica delle esigibilità dei residui attivi conservati, nonché l'attendibilità dei dati inerenti ai vincoli relativi all'eventuale avanzo di amministrazione previsti dall'art. 187 del D.Lgs. 267/2000.

Dato atto che l'Ente ha effettuato la verifica dei crediti e debiti reciproci tra ente e società ed enti partecipati o partecipanti ai sensi dell'art. 6, comma 4, D.L. 95/2012, convertito in Legge 135/2012, con specifiche note asseverate dall'Organo di Revisione che si allegano "E" parte integrante e sostanziale della presente deliberazione.

Dato atto che il controllo di regolarità amministrativa e contabile di cui agli articoli 49 e 147/bis del D.Lgs 267/2000 è esercitato con la sottoscrizione digitale del presente atto e dei pareri e visti che lo compongono;

## **DELIBERA**

1. **DARE ATTO** che le premesse costituiscono parte integrante e sostanziale del presente atto;
2. **PRENDERE ATTO** che, con delibera del Comitato Esecutivo n. 36 del 18/05/2020, citata nelle premesse ed esecutiva nei termini di legge, si è dato atto degli esiti dell'operazione di riaccertamento dei residui attivi e passivi cui si

è proceduto, a termini di legge e di regolamento, prima dell'inserimento degli stessi nel conto del bilancio, previa la revisione delle ragioni del mantenimento in tutto o in parte dei medesimi;

3. **APPROVARE** il Rendiconto della gestione per l'esercizio 2019, comprendente il Conto del Bilancio, il Conto Economico e lo Stato patrimoniale e i relativi allegati, redatti secondo gli schemi previsti dall'allegato n. 10 al D.Lgs. 118/2011, integrato e corretto dal D.Lgs. 126/2014, nelle risultanze di cui agli allegati "A" e "B", che costituiscono parte integrante e sostanziale del presente atto;
4. **APPROVARE** la Relazione sulla gestione ai sensi di quanto previsto dall'art. 151, comma 6, del D.Lgs. 267/2000, e con riferimento ai contenuti dell'art. 231, comma 1, del medesimo decreto e a quelli di cui all'art. 11, comma 6, del D.Lgs. 118/2011, il tutto secondo le risultanze di cui al documento allegato "C" che costituisce parte integrante e sostanziale del presente atto;
5. **DARE ATTO** che i residui attivi e passivi riportati nel conto del bilancio come risultanti al 31.12.2019 distinti per anno di provenienza e titoli di bilancio, ammontano rispettivamente a € 2.587.394,17 e a € 972.456,52 così come risulta nei prospetti contenuti nell'allegato "A" che costituisce parte integrante e sostanziale del presente atto;
6. **APPROVARE** la determinazione e la destinazione del risultato di amministrazione al 31/12/2019 secondo le risultanze di cui al prospetto allegato "B" parte integrante e sostanziale del presente atto come di seguito riportato in euro:

		GESTIONE		
		RESIDUI	COMPETENZA	TOTALE
<b>Fondo cassa al 1° gennaio</b>				<b>762.832,57</b>
RISCOSSIONI	(+)	740.673,61	535.567,37	1.276.240,98
PAGAMENTI	(-)	587.034,42	465.062,88	1.052.097,30
SALDO DI CASSA AL 31 DICEMBRE	(=)			986.976,25
PAGAMENTI per azioni esecutive non regolarizzate al 31 dicembre	(-)			0,00
FONDO CASSA AL 31 DICEMBRE	(=)			986.976,25
RESIDUI ATTIVI	(+)	1.654.762,72	932.631,45	2.587.394,17
<i>di cui derivanti da accertamenti di tributi effettuati sulla base della stima del dipartimento delle finanze</i>		0,00	0,00	0,00
RESIDUI PASSIVI	(-)	715.660,79	256.795,73	972.456,52
FONDO PLURIENNALE VINCOLATO PER SPESE CORRENTI	(-)			551.566,31
FONDO PLURIENNALE VINCOLATO PER SPESE IN CONTO CAPITALE	(-)			1.528.168,86
<b>RISULTATO DI AMMINISTRAZIONE AL 31 DICEMBRE 2019 (A)</b>	(=)			<b>522.178,73</b>

<b>Composizione del risultato di amministrazione al 31 DICEMBRE 2019</b>	
<b>Parte accantonata</b>	
Fondo passività potenziali	15.000,00
Fondo crediti di dubbia esigibilità al 31/12/2019	0,00
<b>Totale parte accantonata (B)</b>	<b>15.000,00</b>
<b>Parte vincolata</b>	
Vincoli derivanti da leggi e dai principi contabili	
Vincoli derivanti da trasferimenti	
Vincoli formalmente attribuiti dall'ente - quota vincolata dall'Ente per interventi a sostegno gestione di riequilibrio ecologico	0,00
<b>Totale parte vincolata (C)</b>	<b>0,00</b>
<b>Parte destinata agli investimenti</b>	
<b>Totale parte destinata agli investimenti (D)</b>	<b>343.451,80</b>
<b>Totale parte disponibile (E=A-B-C-D)</b>	<b>163.726,93</b>

7. **APPROVARE** le risultanze del conto economico e del conto del patrimonio secondo i valori totali di seguito riportati rinviando ai prospetti di dettaglio di cui all'allegato "A" parte integrante e sostanziale del presente provvedimento:

COMPONENTI POSITIVI DELLA GESTIONE	1.298.187,74
COMPONENTI NEGATIVI DELLA GESTIONE	650.171,60
<b>RISULTATO DELLA GESTIONE</b>	<b>648.016,14</b>
PROVENTI ED ONERI FINANZIARI	-2.838,41
RETTIFICHE DI VALORE ATTIVITA' FINANZIARIE	0,00
<b>RISULTATO DELLA GESTIONE OPERATIVA</b>	<b>600.177,73</b>
PROVENTI ED ONERI STRAORDINARI	18.669,40
Proventi straordinari	62.219,40
Oneri straordinari	-43.550,00
<b>RISULTATO PRIMA DELLE IMPOSTE</b>	<b>663.847,13</b>
IRAP	1.248,90
<b>RISULTATO DELL'ESERCIZIO</b>	<b>662.598,23</b>

Il risultato economico dell'esercizio è compreso nel totale della voce "Patrimonio netto".

#### **CONTO DEL PATRIMONIO**

Totale dell'attivo	5.150.596,43
Totale del passivo	5.150.596,43
di cui patrimonio netto	1.628.272,56

8. **DARE ATTO** che il conto di cassa del Tesoriere, reso a termini di legge e di regolamento, coincide con le risultanze contabili dell'esercizio come da Conto del Bilancio precedentemente citato;
9. **DARE ATTO** che i Conti di gestione dell'Economo e degli altri soggetti di cui all'art. 93, comma 2, del D.Lgs. 267/2000, resi a termini di legge, coincidono

con le risultanze contabili e patrimoniali dell'esercizio come da Conto del Bilancio e Stato Patrimoniale;

10. **DARE ATTO** che con delibera del Comitato Esecutivo n. 25 del 31/07/2019 è stato attestato il permanere degli equilibri generali di bilancio per l'esercizio 2019 ai sensi dell'art. 193 del D.Lgs. 267/2000;
11. **DARE ATTO** che il Rendiconto della gestione 2018, quale esercizio precedente, è stato approvato con la citata delibera del Comitato Esecutivo n. 21 del 21/05/2019;
12. **DARE ATTO** che la Comunità del Parco ha espresso parere favorevole allo schema di rendiconto con delibera n. 2 del 22/06/2020;
13. **DARE ATTO** che alla presente deliberazione è allegata la Relazione del Revisore Unico redatta ai sensi dell'art. 239 del D.Lgs. 267/2000, approvata con specifico verbale conservato presso l'Ente e costituente l'allegato "D" parte integrante e sostanziale del presente atto;
14. **DARE ATTO** che alla presente deliberazione sono allegate le specifiche note asseverate dall'Organo di Revisione in ordine alla verifica dei crediti e debiti reciproci tra ente e società ed enti partecipati o partecipanti ai sensi dell'art. 6, comma 4, D.L. 95/2012, convertito in Legge 135/2012, costituente l'allegato "E" parte integrante e sostanziale del presente atto.

Successivamente, con separata votazione unanime

## **IL COMITATO ESECUTIVO**

### **DELIBERA**

l'immediata eseguibilità del provvedimento a termini dell'art. 134, comma 4, del D.Lgs. 267/2000, stante l'urgenza di definire con tempestività i rapporti derivanti dal presente provvedimento.

Letto, approvato e sottoscritto digitalmente ai sensi dell'art. 21 D.Lgs. n. 82/2005 e s.m.i.

Verbale n. **11** del **22.06.2020**

IL PRESIDENTE  
VENTURI ANTONIO

IL DIRETTORE  
COSTA MASSIMILIANO



**CONTO DEL BILANCIO – GESTIONE DELLE ENTRATE**

TITOLO, TIPOLOGIA, CAPITOLO	DENOMINAZIONE	RESIDUI ATTIVI AL 1/1/2019 (RS)		RISCOSSIONI IN C/RESIDUI (RR)		RIACCERTAMENTI RESIDUI (R)		RESIDUI ATTIVI DA ESERCIZI PRECEDENTI (EP=RS-RR+R)	
		PREVISIONI DEFINITIVE DI COMPETENZA (CP)		RISCOSSIONI IN C/COMPETENZA (RC)		ACCERTAMENTI (A)		RESIDUI ATTIVI DA ESERCIZIO DI COMPETENZA (EC=A-RC)	
		PREVISIONI DEFINITIVE DI CASSA (CS)		TOTALE RISCOSSIONI (TR=RR+RC)		MAGGIORI O MINORI ENTRATE DI CASSA = TR-CS		TOTALE RESIDUI ATTIVI DA RIPORTARE (TR=EP+EC)	
	FONDO PLURIENNALE VINCOLATO PER SPESE CORRENTI	CP	0,00						
	FONDO PLURIENNALE VINCOLATO PER SPESE IN CONTO CAPITALE	CP	1.458.545,27						
	UTILIZZO AVANZO DI AMMINISTRAZIONE	CP	390.727,00						
	- di cui Utilizzo Fondo anticipazioni di liquidità	CP	0,00						
<b>TITOLO 2 :</b>	<b>TRASFERIMENTI CORRENTI</b>								
<b>20101</b>	<b>Tipologia 101 : TRASFERIMENTI CORRENTI DA AMMINISTRAZIONI PUBBLICHE</b>								
<b>100/1/0</b>	<b>CONTRIBUTI REGIONALI PER IL FUNZIONAMENTO CONTRIBUTI REGIONALI PER IL FUNZIONAMENTO</b>	RS	518.037,14	RR	518.037,14	R	0,00	EP	0,00
		CP	519.080,00	RC	254.539,73	A	519.079,47	CP	-0,53
		CS	1.037.117,14	TR	772.576,87	CS	0,00	TR	264.539,74
<b>105/1/0</b>	<b>CONTRIBUTI REGIONALI PER IL PARCO REGIONALE DELLA VENA DEL GESSO ROMAGNOLA CONTRIBUTI REGIONALI PER IL PARCO REGIONALE DELLA VENA DEL GESSO ROMAGNOLA</b>	RS	0,00	RR	0,00	R	0,00	EP	0,00
		CP	0,00	RC	0,00	A	0,00	CP	0,00
		CS	0,00	TR	0,00	CS	0,00	TR	0,00
<b>110/1/0</b>	<b>CONTRIBUTI REGIONALI PER IL FUNZIONAMENTO DELLA RISERVA NATURALE DELLA FRATTONA CONTRIBUTI REGIONALI PER IL FUNZIONAMENTO DELLA RISERVA NATURALE DELLA FRATTONA</b>	RS	0,00	RR	0,00	R	0,00	EP	0,00
		CP	0,00	RC	0,00	A	0,00	CP	0,00
		CS	0,00	TR	0,00	CS	0,00	TR	0,00
<b>120/1/0</b>	<b>CONTRIBUTI REGIONALI PERIL FUNZIONAMENTO DELLA RISERVA NATURALE DI SCARDAVILLA CONTRIBUTI REGIONALI PERIL FUNZIONAMENTO DELLA RISERVA NATURALE DI SCARDAVILLA</b>	RS	0,00	RR	0,00	R	0,00	EP	0,00
		CP	0,00	RC	0,00	A	0,00	CP	0,00
		CS	0,00	TR	0,00	CS	0,00	TR	0,00
<b>130/1/0</b>	<b>CONTRIBUTI REGIONALI PER IL FUNZIONAMENTO DELLA RISERVA NATURALE DI ONFERMO CONTRIBUTI REGIONALI PER IL FUNZIONAMENTO DELLA RISERVA NATURALE DI ONFERMO</b>	RS	0,00	RR	0,00	R	0,00	EP	0,00
		CP	0,00	RC	0,00	A	0,00	CP	0,00
								EC	0,00

**CONTO DEL BILANCIO – GESTIONE DELLE ENTRATE**

TITOLO, TIPOLOGIA, CAPITOLO	DENOMINAZIONE	RESIDUI ATTIVI AL 1/1/2019 (RS)		RISCOSSIONI IN C/RESIDUI (RR)		RIACCERTAMENTI RESIDUI (R)		RESIDUI ATTIVI DA ESERCIZI PRECEDENTI (EP=RS-RR+R)	
		PREVISIONI DEFINITIVE DI COMPETENZA (CP)		RISCOSSIONI IN C/COMPETENZA (RC)		ACCERTAMENTI (A)		RESIDUI ATTIVI DA ESERCIZIO DI COMPETENZA (EC=A-RC)	
		PREVISIONI DEFINITIVE DI CASSA (CS)		TOTALE RISCOSSIONI (TR=RR+RC)		MAGGIORI O MINORI ENTRATE DI CASSA = TR-CS		TOTALE RESIDUI ATTIVI DA RIPORTARE (TR=EP+EC)	
		CS	0,00	TR	0,00	CS	0,00	TR	0,00
140/1/0	CONTRIBUTI STRAORDINARI PER PROGETTO LIFE EREMITA	RS	55.596,00	RR	0,00	R	0,00	EP	55.596,00
	CONTRIBUTI STRAORDINARI PROGETTO LIFE EREMITA	CP	55.596,00	RC	74.128,00	A	74.128,00	CP	18.532,00
		CS	111.192,00	TR	74.128,00	CS	0,00	TR	55.596,00
150/1/0	CONTRIBUTI REGIONALI A FAVORE DEI CENTRI DI EDUCAZIONE AMBIENTALE CONTRIBUTI REGIONALI A FAVORE DEI CENTRI DI EDUCAZIONE AMBIENTALE	RS	0,00	RR	0,00	R	0,00	EP	0,00
		CP	0,00	RC	0,00	A	0,00	CP	0,00
		CS	0,00	TR	0,00	CS	0,00	TR	0,00
160/1/0	CONTRIBUTI STRAORDINARI REGIONALI PER LE AREE DI RIEQUILIBRIO ECOLOGICO DELLA PROVINCIA DI RIMINI CONTRIBUTI STRAORDINARI REGIONALI PER LE AREE DI RIEQUILIBRIO ECOLOGICO DELLA PROVINCIA DI RIMINI	RS	0,00	RR	0,00	R	0,00	EP	0,00
		CP	0,00	RC	0,00	A	0,00	CP	0,00
		CS	0,00	TR	0,00	CS	0,00	TR	0,00
170/1/0	CONTRIBUTI REGIONALI PER FINANZIAMENTO INIZIATIVE DI PROMOZIONE TURISTICO LOCALE CONTRIBUTI REGIONALI PER FINANZIAMENTO INIZIATIVE DI PROMOZIONE TURISTICO LOCALE	RS	0,00	RR	0,00	R	0,00	EP	0,00
		CP	0,00	RC	0,00	A	0,00	CP	0,00
		CS	0,00	TR	0,00	CS	0,00	TR	0,00
200/1/0	CONTRIBUTI DELLE PROVINCE EX CONSORZIATE PER IL FUNZIONAMENTO CONTRIBUTI DELLE PROVINCE EX CONSORZIATE PER IL FUNZIONAMENTO	RS	106.000,00	RR	72.000,00	R	-34.000,00	EP	0,00
		CP	130.000,00	RC	60.000,00	A	130.000,00	CP	0,00
		CS	236.000,00	TR	132.000,00	CS	0,00	TR	70.000,00
205/1/0	CONTRIBUTI CORRENTI PER LA GESTIONE DELLA GROTTA DEL RE TIBERIO IN COMUNE DI RIOLO TERME CONTRIBUTI CORRENTI PER LA GESTIONE DELLA GROTTA DEL RE TIBERIO IN COMUNE DI RIOLO TERME	RS	10.000,00	RR	10.000,00	R	0,00	EP	0,00
		CP	10.000,00	RC	10.000,00	A	10.000,00	CP	0,00
		CS	20.000,00	TR	20.000,00	CS	0,00	TR	0,00
210/1/0	CONTRIBUTI DEI COMUNI EX CONSORZIATI PER IL FUNZIONAMENTO CONTRIBUTI DEI COMUNI EX CONSORZIATI PER IL FUNZIONAMENTO	RS	31.200,00	RR	31.200,00	R	0,00	EP	0,00

**CONTO DEL BILANCIO – GESTIONE DELLE ENTRATE**

TITOLO, TIPOLOGIA, CAPITOLO	DENOMINAZIONE	RESIDUI ATTIVI AL 1/1/2019 (RS)		RISCOSSIONI IN C/RESIDUI (RR)		RIACCERTAMENTI RESIDUI (R)		MAGGIORI O MINORI ENTRATE DI COMPETENZA =A-CP		RESIDUI ATTIVI DA ESERCIZI PRECEDENTI (EP=RS-RR+R)	
		PREVISIONI DEFINITIVE DI COMPETENZA (CP)		RISCOSSIONI IN C/COMPETENZA (RC)		ACCERTAMENTI (A)				RESIDUI ATTIVI DA ESERCIZIO DI COMPETENZA (EC=A-RC)	
		PREVISIONI DEFINITIVE DI CASSA (CS)		TOTALE RISCOSSIONI (TR=RR+RC)		MAGGIORI O MINORI ENTRATE DI CASSA = TR-CS				TOTALE RESIDUI ATTIVI DA RIPORTARE (TR=EP+EC)	
		CP	55.200,00	RC	32.400,00	A	55.200,00	CP	0,00	EC	22.800,00
		CS	86.400,00	TR	63.600,00	CS	0,00			TR	22.800,00
215/1/0	CONTRIBUTI CORRENTI PER INTERVENTI PRESSO IL CENTRO VISITE PALAZZO BARONALE A BORGTOSSIGNANO	RS	0,00	RR	0,00	R	0,00			EP	0,00
	CONTRIBUTI CORRENTI PER INTERVENTI PRESSO IL CENTRO VISITE PALAZZO BARONALE A BORGTOSSIGNANO	CP	3.000,00	RC	0,00	A	3.000,00	CP	0,00	EC	3.000,00
		CS	3.000,00	TR	0,00	CS	0,00			TR	3.000,00
220/1/0	CONTRIBUTI DEGLI ALTRI ENTI EX CONSORZIATI PER IL FUNZIONAMENTO	RS	0,00	RR	0,00	R	0,00			EP	0,00
	CONTRIBUTI DEGLI ALTRI ENTI EX CONSORZIATI PER IL FUNZIONAMENTO	CP	4.800,00	RC	4.800,00	A	4.800,00	CP	0,00	EC	0,00
		CS	4.800,00	TR	4.800,00	CS	0,00			TR	0,00
230/1/0	CONTRIBUTI PER LA GESTIONE DEL CENTRO VISITA CARNE'	RS	0,00	RR	0,00	R	0,00			EP	0,00
	CONTRIBUTI PER LA GESTIONE DEL CENTRO VISITA CARNE'	CP	30.000,00	RC	0,00	A	30.000,00	CP	0,00	EC	30.000,00
		CS	30.000,00	TR	0,00	CS	0,00			TR	30.000,00
240/1/0	CONTRIBUTO DELLA REGIONE PER INIZIATIVE DI STUDIO SULLA FAUNA MINORE	RS	0,00	RR	0,00	R	0,00			EP	0,00
	CONTRIBUTO DELLA REGIONE PER INIZIATIVE DI STUDIO SULLA FAUNA MINORE	CP	0,00	RC	0,00	A	0,00	CP	0,00	EC	0,00
		CS	0,00	TR	0,00	CS	0,00			TR	0,00
245/1/0	CONTRIBUTO REGIONE EMILIA-ROMAGNA PROGETTO UNESCO	RS	0,00	RR	0,00	R	0,00			EP	0,00
	CONTRIBUTO REGIONE EMILIA-ROMAGNA PROGETTO UNESCO	CP	30.362,00	RC	0,00	A	30.362,00	CP	0,00	EC	30.362,00
		CS	30.362,00	TR	0,00	CS	0,00			TR	30.362,00
250/1/0	CONTRIBUTO DEL PARCO DEI GESSI BOLOGNESI PER LA REALIZZAZIONE DEL PROGETTO INFEA	RS	0,00	RR	0,00	R	0,00			EP	0,00
	CONTRIBUTO DEL PARCO DEI GESSI BOLOGNESI PER LA REALIZZAZIONE DEL PROGETTO INFEA	CP	0,00	RC	0,00	A	0,00	CP	0,00	EC	0,00
		CS	0,00	TR	0,00	CS	0,00			TR	0,00
260/1/0	CONTRIBUTI DELLE PROVINCE PER IL RISARCIMENTO DEI DANNI DA SELVAGGINA	RS	0,00	RR	0,00	R	0,00			EP	0,00
	CONTRIBUTI DELLE PROVINCE PER IL RISARCIMENTO DEI DANNI DA SELVAGGINA										

**CONTO DEL BILANCIO – GESTIONE DELLE ENTRATE**

TITOLO, TIPOLOGIA, CAPITOLO	DENOMINAZIONE	RESIDUI ATTIVI AL 1/1/2019 (RS)		RISCOSSIONI IN C/RESIDUI (RR)		RIACCERTAMENTI RESIDUI (R)		MAGGIORI O MINORI ENTRATE DI COMPETENZA =A-CP		RESIDUI ATTIVI DA ESERCIZI PRECEDENTI (EP=RS-RR+R)	
		PREVISIONI DEFINITIVE DI COMPETENZA (CP)		RISCOSSIONI IN C/COMPETENZA (RC)		ACCERTAMENTI (A)				RESIDUI ATTIVI DA ESERCIZIO DI COMPETENZA (EC=A-RC)	
		PREVISIONI DEFINITIVE DI CASSA (CS)		TOTALE RISCOSSIONI (TR=RR+RC)		MAGGIORI O MINORI ENTRATE DI CASSA = TR-CS				TOTALE RESIDUI ATTIVI DA RIPORTARE (TR=EP+EC)	
		CP	0,00	RC	0,00	A	0,00	CP	0,00	EC	0,00
		CS	0,00	TR	0,00	CS	0,00			TR	0,00
270/1/0	CONTRIBUTO DELLA REGIONE PER LA REDAZIONE TESTI AGGIUNTI PROGETTO ALTA VIA DEI PARCHI	RS	0,00	RR	0,00	R	0,00			EP	0,00
	CONTRIBUTO DELLA REGIONE PER LA REDAZIONE TESTI AGGIUNTI PROGETTO ALTA VIA DEI PARCHI	CP	0,00	RC	0,00	A	0,00	CP	0,00	EC	0,00
		CS	0,00	TR	0,00	CS	0,00			TR	0,00
280/1/0	CONTRIBUTI DELLA PROVINCIA DI BOLOGNA PER LA REALIZZAZIONE DEL PROGETTO TEEN & GREEN	RS	0,00	RR	0,00	R	0,00			EP	0,00
	CONTRIBUTI DELLA PROVINCIA DI BOLOGNA PER LA REALIZZAZIONE DEL PROGETTO TEEN & GREEN	CP	0,00	RC	0,00	A	0,00	CP	0,00	EC	0,00
		CS	0,00	TR	0,00	CS	0,00			TR	0,00
290/1/0	CONTRIBUTI DELLA PROVINCIA DI FORLI'-CESENA PER LE ATTIVITA'DI EDUCAZIONE AMBIENTALE	RS	9.000,00	RR	0,00	R	-9.000,00			EP	0,00
	CONTRIBUTI DELLA PROVINCIA DI FORLI'-CESENA PER LE ATTIVITA'DI EDUCAZIONE AMBIENTALE	CP	0,00	RC	0,00	A	0,00	CP	0,00	EC	0,00
		CS	9.000,00	TR	0,00	CS	0,00			TR	0,00
300/1/0	CONTRIBUTI CORRENTI PER AMMORTAMENTO MUTUI	RS	0,00	RR	0,00	R	0,00			EP	0,00
	CONTRIBUTI CORRENTI PER AMMORTAMENTO MUTUI	CP	0,00	RC	0,00	A	0,00	CP	0,00	EC	0,00
		CS	0,00	TR	0,00	CS	0,00			TR	0,00
310/1/0	CONTRIBUTI DELLA PROVINCIA DI RIMINI PER LA GESTIONE DELLA RISERVA NATURALE DI ONFERNO	RS	0,00	RR	0,00	R	0,00			EP	0,00
	CONTRIBUTI DELLA PROVINCIA DI RIMINI PER LA GESTIONE DELLA RISERVA NATURALE DI ONFERNO	CP	0,00	RC	0,00	A	0,00	CP	0,00	EC	0,00
		CS	0,00	TR	0,00	CS	0,00			TR	0,00
320/1/0	CONTRIBUTI DA SOGGETTI DIVERSI PER LE INIZIATIVE DI VALORIZZAZIONE DEL PARCO REGIONALE DELLA VENA DEL GESSO	RS	0,00	RR	0,00	R	0,00			EP	0,00
	CONTRIBUTI DA SOGGETTI DIVERSI PER LE INIZIATIVE DI VALORIZZAZIONE DEL PARCO REGIONALE DELLA VENA DEL GESSO	CP	0,00	RC	0,00	A	0,00	CP	0,00	EC	0,00
		CS	0,00	TR	0,00	CS	0,00			TR	0,00

**CONTO DEL BILANCIO – GESTIONE DELLE ENTRATE**

TITOLO, TIPOLOGIA, CAPITOLO	DENOMINAZIONE	RESIDUI ATTIVI AL 1/1/2019 (RS)		RISCOSSIONI IN C/RESIDUI (RR)		RIACCERTAMENTI RESIDUI (R)		RESIDUI ATTIVI DA ESERCIZI PRECEDENTI (EP=RS-RR+R)	
		PREVISIONI DEFINITIVE DI COMPETENZA (CP)		RISCOSSIONI IN C/COMPETENZA (RC)		ACCERTAMENTI (A)		RESIDUI ATTIVI DA ESERCIZIO DI COMPETENZA (EC=A-RC)	
		PREVISIONI DEFINITIVE DI CASSA (CS)		TOTALE RISCOSSIONI (TR=RR+RC)		MAGGIORI O MINORI ENTRATE DI CASSA = TR-CS		TOTALE RESIDUI ATTIVI DA RIPORTARE (TR=EP+EC)	
340/1/0	GAL APPENNINO BOLOGNESE - PROGETTO VIA DEI GESSI GAL APPENNINO BOLOGNESE - PROGETTO VIA DEI GESSI	RS	0,00	RR	0,00	R	0,00	EP	0,00
		CP	120.000,00	RC	0,00	A	0,00	CP	-120.000,00
		CS	120.000,00	TR	0,00	CS	0,00	TR	0,00
341/1/0	GAL APPENNINO BOLOGNESE - PROGETTO VIA DEI GESSI - RIMBORSO DAI COMUNI ADERENTI GAL APPENNINO BOLOGNESE - PROGETTO VIA DEI GESSI - RIMBORSO DAI COMUNI ADERENTI	RS	0,00	RR	0,00	R	0,00	EP	0,00
		CP	15.000,00	RC	0,00	A	0,00	CP	-15.000,00
		CS	15.000,00	TR	0,00	CS	0,00	TR	0,00
342/1/0	GAL L'ALTRA ROMAGNA - PROGETTO SENTIERI E SAPORI GAL L'ALTRA ROMAGNA - PROGETTO SENTIERI E SAPORI	RS	60.030,00	RR	0,00	R	0,00	EP	60.030,00
		CP	26.950,00	RC	0,00	A	26.950,00	CP	0,00
		CS	86.980,00	TR	0,00	CS	0,00	TR	86.980,00
343/1/0	CONTRIBUTO COMUNI DI MELDOLA E IMOLA PER PROGETTO MOSCARDINO CONTRIBUTO COMUNI DI MELDOLA E IMOLA PER PROGETTO MOSCARDINO	RS	1.300,00	RR	1.300,00	R	0,00	EP	0,00
		CP	0,00	RC	0,00	A	0,00	CP	0,00
		CS	1.300,00	TR	1.300,00	CS	0,00	TR	0,00
20101	Totale Tipologia 101 : TRASFERIMENTI CORRENTI DA AMMINISTRAZIONI PUBBLICHE	RS	791.163,14	RR	632.537,14	R	-43.000,00	EP	115.626,00
		CP	999.988,00	RC	435.867,73	A	883.519,47	CP	-116.468,53
		CS	1.791.151,14	TR	1.068.404,87	CS	-722.746,27	TR	563.277,74
20103	Tipologia 103 : TRASFERIMENTI CORRENTI DA IMPRESE								
225/1/0	FINANZIAMENTI CORRENTI PER LA REALIZZAZIONE DEL PROGETTO PSR EMILIA-ROMAGNA 2007-2013 FINANZIAMENTI CORRENTI PER LA REALIZZAZIONE DEL PROGETTO PSR EMILIA-ROMAGNA 2007-2013	RS	0,00	RR	0,00	R	0,00	EP	0,00
		CP	0,00	RC	0,00	A	0,00	CP	0,00
		CS	0,00	TR	0,00	CS	0,00	TR	0,00
235/1/0	CONTRIBUTI PER LA GESTIONE DELLA CASA DEL FIUME CONTRIBUTI PER LA GESTIONE DELLA CASA DEL FIUME	RS	15.000,00	RR	0,00	R	0,00	EP	15.000,00
		CP	15.000,00	RC	0,00	A	0,00	CP	-15.000,00
		CS	30.000,00	TR	0,00	CS	0,00	TR	15.000,00

**CONTO DEL BILANCIO – GESTIONE DELLE ENTRATE**

TITOLO, TIPOLOGIA, CAPITOLO	DENOMINAZIONE	RESIDUI ATTIVI AL 1/1/2019 (RS)		RISCOSSIONI IN C/RESIDUI (RR)		RIACCERTAMENTI RESIDUI (R)		RESIDUI ATTIVI DA ESERCIZI PRECEDENTI (EP=RS-RR+R)	
		PREVISIONI DEFINITIVE DI COMPETENZA (CP)		RISCOSSIONI IN C/COMPETENZA (RC)		ACCERTAMENTI (A)		RESIDUI ATTIVI DA ESERCIZIO DI COMPETENZA (EC=A-RC)	
		PREVISIONI DEFINITIVE DI CASSA (CS)		TOTALE RISCOSSIONI (TR=RR+RC)		MAGGIORI O MINORI ENTRATE DI CASSA = TR-CS		TOTALE RESIDUI ATTIVI DA RIPORTARE (TR=EP+EC)	
<b>20103</b>	<b>Totale Tipologia 103 : TRASFERIMENTI CORRENTI DA IMPRESE</b>	RS	15.000,00	RR	0,00	R	0,00	EP	15.000,00
		CP	15.000,00	RC	0,00	A	0,00	CP	-15.000,00
		CS	30.000,00	TR	0,00	CS	-30.000,00	TR	15.000,00
<b>20105</b>	<b>Tipologia 105 : TRASFERIMENTI CORRENTI DALL'UNIONE EUROPEA E DAL RESTO DEL MONDO</b>								
<b>330/1/0</b>	<b>CONTRIBUTO UE PROGETTO LIFE OAKFORESTS - TRASFERIMENTI CORRENTI PER SPESE DI GESTIONE CONTRIBUTO UE PROGETTO LIFE OAKFORESTS - TRASFERIMENTI CORRENTI PER SPESE DI GESTIONE</b>	RS	0,00	RR	0,00	R	0,00	EP	0,00
		CP	222.790,00	RC	0,00	A	215.771,57	CP	-7.018,43
		CS	222.790,00	TR	0,00	CS	0,00	TR	215.771,57
<b>331/1/0</b>	<b>CONTRIBUTO UE PROGETTO LIFE OAKFORESTS - TRASFERIMENTI CORRENTI A PARTNERS PROGETTO CONTRIBUTO UE PROGETTO LIFE OAKFORESTS - TRASFERIMENTI CORRENTI A PARTNERS PROGETTO</b>	RS	0,00	RR	0,00	R	0,00	EP	0,00
		CP	0,00	RC	0,00	A	0,00	CP	0,00
		CS	0,00	TR	0,00	CS	0,00	TR	0,00
<b>332/1/0</b>	<b>CONTRIBUTO UE - PARCO NAZIONALE MAJELLA - PROGRAMMA ADRION - PROGETTO ADRIATICAVES CONTRIBUTO UE - PARCO NAZIONALE MAJELLA - PROGRAMMA ADRION - PROGETTO ADRIATICAVES</b>	RS	129.592,79	RR	3.942,93	R	0,00	EP	125.649,86
		CP	185.409,00	RC	0,00	A	55.330,61	CP	-130.078,39
		CS	315.001,79	TR	3.942,93	CS	0,00	TR	180.980,47
<b>333/1/0</b>	<b>CONTRIBUTO UE PROGETTO ITALIA-CROAZIA MADE IN LAND CONTRIBUTO UE PROGETTO ITALIA-CROAZIA MADE IN LAND</b>	RS	0,00	RR	0,00	R	0,00	EP	0,00
		CP	125.320,00	RC	0,00	A	56.094,18	CP	-69.225,82
		CS	125.320,00	TR	0,00	CS	0,00	TR	56.094,18
<b>20105</b>	<b>Totale Tipologia 105 : TRASFERIMENTI CORRENTI DALL'UNIONE EUROPEA E DAL RESTO DEL MONDO</b>	RS	129.592,79	RR	3.942,93	R	0,00	EP	125.649,86
		CP	533.519,00	RC	0,00	A	327.196,36	CP	-206.322,64
		CS	663.111,79	TR	3.942,93	CS	-659.168,86	TR	452.846,22
<b>20000 Totale TITOLO 2</b>	<b>TRASFERIMENTI CORRENTI</b>	RS	<b>935.755,93</b>	RR	<b>636.480,07</b>	R	<b>-43.000,00</b>	EP	<b>256.275,86</b>
		CP	<b>1.548.507,00</b>	RC	<b>435.867,73</b>	A	<b>1.210.715,83</b>	CP	<b>-337.791,17</b>
		CS	<b>2.484.262,93</b>	TR	<b>1.072.347,80</b>	CS	<b>-1.411.915,13</b>	TR	<b>1.031.123,96</b>

**CONTO DEL BILANCIO – GESTIONE DELLE ENTRATE**

TITOLO, TIPOLOGIA, CAPITOLO	DENOMINAZIONE	RESIDUI ATTIVI AL 1/1/2019 (RS)		RISCOSSIONI IN C/RESIDUI (RR)		RIACCERTAMENTI RESIDUI (R)		RESIDUI ATTIVI DA ESERCIZI PRECEDENTI (EP=RS-RR+R)	
		PREVISIONI DEFINITIVE DI COMPETENZA (CP)		RISCOSSIONI IN C/COMPETENZA (RC)		ACCERTAMENTI (A)		RESIDUI ATTIVI DA ESERCIZIO DI COMPETENZA (EC=A-RC)	
		PREVISIONI DEFINITIVE DI CASSA (CS)		TOTALE RISCOSSIONI (TR=RR+RC)		MAGGIORI O MINORI ENTRATE DI CASSA = TR-CS		TOTALE RESIDUI ATTIVI DA RIPORTARE (TR=EP+EC)	
<b>TITOLO 3 :</b>	<b>ENTRATE EXTRATRIBUTARIE</b>								
<b>30100</b>	<b>Tipologia 100 : VENDITA DI BENI E SERVIZI E PROVENTI DERIVANTI DALLA GESTIONE DEI BENI</b>								
<b>550/1/0</b>	<b>PROVENTI CANONI DI CONCESSIONE IMMOBILI PROVENTI CANONI DI CONCESSIONE IMMOBILI</b>	RS	0,00	RR	0,00	R	0,00	EP	0,00
		CP	4.100,00	RC	7.746,16	A	7.746,16	CP	3.646,16
		CS	4.100,00	TR	7.746,16	CS	0,00	TR	0,00
<b>30100</b>	<b>Totale Tipologia 100 : VENDITA DI BENI E SERVIZI E PROVENTI DERIVANTI DALLA GESTIONE DEI BENI</b>	RS	0,00	RR	0,00	R	0,00	EP	0,00
		CP	4.100,00	RC	7.746,16	A	7.746,16	CP	3.646,16
		CS	4.100,00	TR	7.746,16	CS	3.646,16	TR	0,00
<b>30300</b>	<b>Tipologia 300 : INTERESSI ATTIVI</b>								
<b>540/1/0</b>	<b>INTERESSI ATTIVI SU DEPOSITI E C/C BANCARI E POSTALI INTERESSI ATTIVI SU DEPOSITI E C/C BANCARI E POSTALI</b>	RS	0,00	RR	0,00	R	0,00	EP	0,00
		CP	0,00	RC	1,77	A	1,77	CP	1,77
		CS	0,00	TR	1,77	CS	0,00	TR	0,00
<b>30300</b>	<b>Totale Tipologia 300 : INTERESSI ATTIVI</b>	RS	0,00	RR	0,00	R	0,00	EP	0,00
		CP	0,00	RC	1,77	A	1,77	CP	1,77
		CS	0,00	TR	1,77	CS	1,77	TR	0,00
<b>30500</b>	<b>Tipologia 500 : RIMBORSI E ALTRE ENTRATE CORRENTI</b>								
<b>305/1/0</b>	<b>PROENTI PER LA CONCESSIONE DELLA GESTIONE DELLA LOCANDA DI ONFERNO PROENTI PER LA CONCESSIONE DELLA GESTIONE DELLA LOCANDA DI ONFERNO</b>	RS	0,00	RR	0,00	R	0,00	EP	0,00
		CP	0,00	RC	0,00	A	0,00	CP	0,00
		CS	0,00	TR	0,00	CS	0,00	TR	0,00
<b>315/1/0</b>	<b>RIMBORSO SPESE UTENZE DOMESTICHE PARCO CARNE' RIMBORSO SPESE UTENZE DOMESTICHE PARCO CARNE'</b>	RS	550,00	RR	0,00	R	-550,00	EP	0,00
		CP	3.500,00	RC	653,33	A	653,33	CP	-2.846,67
		CS	4.050,00	TR	653,33	CS	0,00	TR	0,00

**CONTO DEL BILANCIO – GESTIONE DELLE ENTRATE**

TITOLO, TIPOLOGIA, CAPITOLO	DENOMINAZIONE	RESIDUI ATTIVI AL 1/1/2019 (RS)		RISCOSSIONI IN C/RESIDUI (RR)		RIACCERTAMENTI RESIDUI (R)		MAGGIORI O MINORI ENTRATE DI COMPETENZA =A-CP		RESIDUI ATTIVI DA ESERCIZI PRECEDENTI (EP=RS-RR+R)	
		PREVISIONI DEFINITIVE DI COMPETENZA (CP)		RISCOSSIONI IN C/COMPETENZA (RC)		ACCERTAMENTI (A)				RESIDUI ATTIVI DA ESERCIZIO DI COMPETENZA (EC=A-RC)	
		PREVISIONI DEFINITIVE DI CASSA (CS)		TOTALE RISCOSSIONI (TR=RR+RC)		MAGGIORI O MINORI ENTRATE DI CASSA = TR-CS				TOTALE RESIDUI ATTIVI DA RIPORTARE (TR=EP+EC)	
325/1/0	PROVENTI PER QUOTE DI ISCRIZIONE CORSI DI FORMAZIONE ORGANIZZATI DALL'ENTE PROVENTI PER QUOTE DI ISCRIZIONE CORSI DI FORMAZIONE ORGANIZZATI DALL'ENTE	RS	0,00	RR	0,00	R	0,00			EP	0,00
		CP	0,00	RC	0,00	A	0,00	CP	0,00	EC	0,00
		CS	0,00	TR	0,00	CS	0,00			TR	0,00
500/1/0	PROVENTI DEI DIRITTI DI SEGRETERIA E ROGITO LEGGE 604/62 ART 40 PROVENTI DEI DIRITTI DI SEGRETERIA E ROGITO LEGGE 604/62 ART 40	RS	0,00	RR	0,00	R	0,00			EP	0,00
		CP	0,00	RC	0,00	A	0,00	CP	0,00	EC	0,00
		CS	0,00	TR	0,00	CS	0,00			TR	0,00
510/1/0	PROVENTI PER SANZIONI A VIOLAZIONI DELLE NORME SULLE AREE PROTETTE E DELLA RETE NATURA 2000. PROVENTI PER SANZIONI A VIOLAZIONI DELLE NORME SULLE AREE PROTETTE E DELLA RETE NATURA 2000.	RS	0,00	RR	0,00	R	0,00			EP	0,00
		CP	5.000,00	RC	809,50	A	809,50	CP	-4.190,50	EC	0,00
		CS	5.000,00	TR	809,50	CS	0,00			TR	0,00
520/1/0	PROVENTI SANZIONI APPLICAZIONE L.R. 6/96 SULLA RACCOLTA DEI FUNGHI EPIGEI PROVENTI SANZIONI APPLICAZIONE L.R. 6/96 SULLA RACCOLTA DEI FUNGHI EPIGEI	RS	0,00	RR	0,00	R	0,00			EP	0,00
		CP	0,00	RC	0,00	A	0,00	CP	0,00	EC	0,00
		CS	0,00	TR	0,00	CS	0,00			TR	0,00
530/1/0	PROVENTI RILASCIO TESSERINI PER LA RACCOLTA FUNGHI EPIGEI L.R. 6/96 PROVENTI RILASCIO TESSERINI PER LA RACCOLTA FUNGHI EPIGEI L.R. 6/96	RS	0,00	RR	0,00	R	0,00			EP	0,00
		CP	0,00	RC	0,00	A	0,00	CP	0,00	EC	0,00
		CS	0,00	TR	0,00	CS	0,00			TR	0,00
535/1/0	PROVENTI SERVIZIO ABBATTIMENTO CAPI PROVENTI SERVIZIO ABBATTIMENTO CAPI	RS	0,00	RR	0,00	R	0,00			EP	0,00
		CP	1.000,00	RC	675,00	A	675,00	CP	-325,00	EC	0,00
		CS	1.000,00	TR	675,00	CS	0,00			TR	0,00
560/1/0	PROVENTI BIGLIETTI DI INGRESSO ALLE GROTTI DI ONFERNO PROVENTI BIGLIETTI DI INGRESSO ALLE GROTTI DI ONFERNO	RS	0,00	RR	0,00	R	0,00			EP	0,00
		CP	0,00	RC	0,00	A	0,00	CP	0,00	EC	0,00
		CS	0,00	TR	0,00	CS	0,00			TR	0,00



**CONTO DEL BILANCIO – GESTIONE DELLE ENTRATE**

TITOLO, TIPOLOGIA, CAPITOLO	DENOMINAZIONE	RESIDUI ATTIVI AL 1/1/2019 (RS)		RISCOSSIONI IN C/RESIDUI (RR)		RIACCERTAMENTI RESIDUI (R)		RESIDUI ATTIVI DA ESERCIZI PRECEDENTI (EP=RS-RR+R)	
		PREVISIONI DEFINITIVE DI COMPETENZA (CP)		RISCOSSIONI IN C/COMPETENZA (RC)		ACCERTAMENTI (A)		RESIDUI ATTIVI DA ESERCIZIO DI COMPETENZA (EC=A-RC)	
		PREVISIONI DEFINITIVE DI CASSA (CS)		TOTALE RISCOSSIONI (TR=RR+RC)		MAGGIORI O MINORI ENTRATE DI CASSA = TR-CS		TOTALE RESIDUI ATTIVI DA RIPORTARE (TR=EP+EC)	
570/1/0	PROVENTI VENDITA MATERIALE PROMOZIONALE CENTRI VISITE PROVENTI VENDITA MATERIALE PROMOZIONALE CENTRI VISITE	RS	0,00	RR	0,00	R	0,00	EP	0,00
		CP	0,00	RC	0,00	A	0,00	CP	0,00
		CS	0,00	TR	0,00	CS	0,00	TR	0,00
790/1/0	PROVENTI DI IMPIANTI FOTOVOLTAICI PROVENTI DI IMPIANTI FOTOVOLTAICI.	RS	0,00	RR	0,00	R	0,00	EP	0,00
		CP	0,00	RC	0,00	A	0,00	CP	0,00
		CS	0,00	TR	0,00	CS	0,00	TR	0,00
800/1/0	ALTRI INTROITI DIVERSI ALTRI INTROITI DIVERSI	RS	0,00	RR	0,00	R	0,00	EP	0,00
		CP	4.000,00	RC	1.384,58	A	1.384,58	CP	-2.615,42
		CS	4.000,00	TR	1.384,58	CS	0,00	TR	0,00
801/1/0	RIMBORSI DI SPESE SOSTENUTE PER PROGETTI UE RIMBORSI DI SPESE SOSTENUTE PER PROGETTI UE	RS	0,00	RR	0,00	R	0,00	EP	0,00
		CP	1.505,00	RC	1.504,03	A	1.504,03	CP	-0,97
		CS	1.505,00	TR	1.504,03	CS	0,00	TR	0,00
810/1/0	CONTRIBUTO DELLA FONDAZIONE CASSA DI RISPARMIO DI IMOLA CONTRIBUTO DELLA FONDAZIONE CASSA DI RISPARMIO DI IMOLA	RS	0,00	RR	0,00	R	0,00	EP	0,00
		CP	3.000,00	RC	2.500,00	A	2.500,00	CP	-500,00
		CS	3.000,00	TR	2.500,00	CS	0,00	TR	0,00
3998/1/0	SALDO DI CASSA EX CONSORZIO PARCO SALDO DI CASSA EX CONSORZIO PARCO	RS	0,00	RR	0,00	R	0,00	EP	0,00
		CP	0,00	RC	0,00	A	0,00	CP	0,00
		CS	0,00	TR	0,00	CS	0,00	TR	0,00
3999/1/0	RESIDUI ATTIVI CORRENTI (TITOLI 1 E 2 ) EX CONSORZIO PARCO RESIDUI ATTIVI CORRENTI (TITOLI 1 E 2 ) EX CONSORZIO PARCO	RS	0,00	RR	0,00	R	0,00	EP	0,00
		CP	0,00	RC	0,00	A	0,00	CP	0,00
		CS	0,00	TR	0,00	CS	0,00	TR	0,00
30500	Totale Tipologia 500 : RIMBORSI E ALTRE ENTRATE CORRENTI	RS	550,00	RR	0,00	R	-550,00	EP	0,00
		CP	18.005,00	RC	7.526,44	A	7.526,44	CP	-10.478,56
		CS	18.555,00	TR	7.526,44	CS	-11.028,56	TR	0,00

**CONTO DEL BILANCIO – GESTIONE DELLE ENTRATE**

TITOLO, TIPOLOGIA, CAPITOLO	DENOMINAZIONE	RESIDUI ATTIVI AL 1/1/2019 (RS)	RISCOSSIONI IN C/RESIDUI (RR)	RIACCERTAMENTI RESIDUI (R)	MAGGIORI O MINORI ENTRATE DI COMPETENZA =A-CP	RESIDUI ATTIVI DA ESERCIZI PRECEDENTI (EP=RS-RR+R)					
		PREVISIONI DEFINITIVE DI COMPETENZA (CP)	RISCOSSIONI IN C/COMPETENZA (RC)	ACCERTAMENTI (A)		RESIDUI ATTIVI DA ESERCIZIO DI COMPETENZA (EC=A-RC)					
		PREVISIONI DEFINITIVE DI CASSA (CS)	TOTALE RISCOSSIONI (TR=RR+RC)	MAGGIORI O MINORI ENTRATE DI CASSA = TR-CS		TOTALE RESIDUI ATTIVI DA RIPORTARE (TR=EP+EC)					
<b>30000 Totale TITOLO 3</b>	<b>ENTRATE EXTRATRIBUTARIE</b>	RS	550,00	RR	0,00	R	-550,00	EP	0,00		
		CP	22.105,00	RC	15.274,37	A	15.274,37	CP	-6.830,63	EC	0,00
		CS	22.655,00	TR	15.274,37	CS	-7.380,63	TR		TR	0,00

**CONTO DEL BILANCIO – GESTIONE DELLE ENTRATE**

TITOLO, TIPOLOGIA, CAPITOLO	DENOMINAZIONE	RESIDUI ATTIVI AL 1/1/2019 (RS)		RISCOSSIONI IN C/RESIDUI (RR)		RIACCERTAMENTI RESIDUI (R)		RESIDUI ATTIVI DA ESERCIZI PRECEDENTI (EP=RS-RR+R)	
		PREVISIONI DEFINITIVE DI COMPETENZA (CP)		RISCOSSIONI IN C/COMPETENZA (RC)		ACCERTAMENTI (A)		RESIDUI ATTIVI DA ESERCIZIO DI COMPETENZA (EC=A-RC)	
		PREVISIONI DEFINITIVE DI CASSA (CS)		TOTALE RISCOSSIONI (TR=RR+RC)		MAGGIORI O MINORI ENTRATE DI CASSA = TR-CS		TOTALE RESIDUI ATTIVI DA RIPORTARE (TR=EP+EC)	
<b>TITOLO 4 :</b>	<b>ENTRATE IN CONTO CAPITALE</b>								
<b>40200</b>	<b>Tipologia 200 : CONTRIBUTI AGLI INVESTIMENTI</b>								
<b>1100/1/0</b>	<b>CONTRIBUTI DELLE PROVINCE PER INVESTIMENTI RELATIVI AL PROGETTO AVVIO DEL PARCO CONTRIBUTI DELLE PROVINCE PER INVESTIMENTI RELATIVI AL PROGETTO AVVIO DEL PARCO</b>	RS	0,00	RR	0,00	R	0,00	EP	0,00
		CP	0,00	RC	0,00	A	0,00	CP	0,00
		CS	0,00	TR	0,00	CS	0,00	TR	0,00
<b>1200/1/0</b>	<b>CONTRIBUTI DEGLI ALTRI ENTI CONSORZIATI PER INVESTIMENTI CONTRIBUTI DEGLI ALTRI ENTI CONSORZIATI PER INVESTIMENTI</b>	RS	0,00	RR	0,00	R	0,00	EP	0,00
		CP	0,00	RC	0,00	A	0,00	CP	0,00
		CS	0,00	TR	0,00	CS	0,00	TR	0,00
<b>4000/1/0</b>	<b>FINANZIAMENTO GAL PER LA REALIZZAZIONE DEL PROGETTO DI VALORIZZAZIONE DEI SITI GEOLOGICI FINANZIAMENTO GAL PER LA REALIZZAZIONE DEL PROGETTO DI VALORIZZAZIONE DEI SITI GEOLOGICI</b>	RS	0,00	RR	0,00	R	0,00	EP	0,00
		CP	0,00	RC	0,00	A	0,00	CP	0,00
		CS	0,00	TR	0,00	CS	0,00	TR	0,00
<b>4005/1/0</b>	<b>FINANZIAMENTO GAL ALTRA ROMAGNA PER RISTRUTTURAZIONE CASA CANTONIERA FINANZIAMENTO GAL ALTRA ROMAGNA PER RISTRUTTURAZIONE CASA CANTONIERA</b>	RS	0,00	RR	0,00	R	0,00	EP	0,00
		CP	107.630,00	RC	0,00	A	107.629,35	CP	-0,65
		CS	107.630,00	TR	0,00	CS	0,00	TR	107.629,35
<b>4010/1/0</b>	<b>FINANZIAMENTO DELLA PROVINCIA DI RIMINI PER LA REALIZZAZIONE DEL PROGETTO PER LA RIAPERTURA DELLA GROTTA DI ONFERNO FINANZIAMENTO DELLA PROVINCIA DI RIMINI PER LA REALIZZAZIONE DEL PROGETTO PER LA RIAPERTURA DELLA GROTTA DI ONFERNO</b>	RS	0,00	RR	0,00	R	0,00	EP	0,00
		CP	0,00	RC	0,00	A	0,00	CP	0,00
		CS	0,00	TR	0,00	CS	0,00	TR	0,00
<b>4015/1/0</b>	<b>FINANZIAMENTO DEI COMUNI PER IL PROGETTO INTERVENTI SUL SISTEMA DI FRUIZIONE DEI GESSI DI</b>	RS	0,00	RR	0,00	R	0,00	EP	0,00

**CONTO DEL BILANCIO – GESTIONE DELLE ENTRATE**

TITOLO, TIPOLOGIA, CAPITOLO	DENOMINAZIONE	RESIDUI ATTIVI AL 1/1/2019 (RS)		RISCOSSIONI IN C/RESIDUI (RR)		RIACCERTAMENTI RESIDUI (R)		MAGGIORI O MINORI ENTRATE DI COMPETENZA =A-CP		RESIDUI ATTIVI DA ESERCIZI PRECEDENTI (EP=RS-RR+R)	
		PREVISIONI DEFINITIVE DI COMPETENZA (CP)		RISCOSSIONI IN C/COMPETENZA (RC)		ACCERTAMENTI (A)				RESIDUI ATTIVI DA ESERCIZIO DI COMPETENZA (EC=A-RC)	
		PREVISIONI DEFINITIVE DI CASSA (CS)		TOTALE RISCOSSIONI (TR=RR+RC)		MAGGIORI O MINORI ENTRATE DI CASSA = TR-CS				TOTALE RESIDUI ATTIVI DA RIPORTARE (TR=EP+EC)	
	<b>BRISIGHELLA FINANZIAMENTO DEI COMUNI PER IL PROGETTO INTERVENTI SUL SISTEMA DI FRUIZIONE DEI GESSI DI BRISIGHELLA</b>	CP	0,00	RC	0,00	A	0,00	CP	0,00	EC	0,00
		CS	0,00	TR	0,00	CS	0,00			TR	0,00
4020/1/0	<b>FINANZIAMENTO DEL GAL PER IL PROGETTO "INTERVENTI SUL SISTEMA DI FRUIZIONE DEI GESSI DI BRISIGHELLA"</b>	RS	0,00	RR	0,00	R	0,00			EP	0,00
	<b>FINANZIAMENTO DEL GAL PER IL PROGETTO "INTERVENTI SUL SISTEMA DI FRUIZIONE DEI GESSI DI BRISIGHELLA"</b>	CP	0,00	RC	0,00	A	0,00	CP	0,00	EC	0,00
		CS	0,00	TR	0,00	CS	0,00			TR	0,00
4025/1/0	<b>PROGETTO POR-FESR - ENTRATA DA REGIONE PROGETTO POR-FESR - ENTRATA DA REGIONE</b>	RS	900.000,00	RR	0,00	R	-50.000,00			EP	850.000,00
		CP	900.000,00	RC	0,00	A	49.654,00	CP	-850.346,00	EC	49.654,00
		CS	1.800.000,00	TR	0,00	CS	0,00			TR	899.654,00
4026/1/0	<b>PROGETTO POR-FESR - ENTRATA DA COMUNI PROGETTO POR-FESR - ENTRATA DA COMUNI</b>	RS	301.613,00	RR	104.193,54	R	0,00			EP	197.419,46
		CP	301.613,00	RC	0,00	A	0,00	CP	-301.613,00	EC	0,00
		CS	603.226,00	TR	104.193,54	CS	0,00			TR	197.419,46
4027/1/0	<b>PROGETTO POR-FESR - ENTRATA DA CONAMI PROGETTO POR-FESR - ENTRATA DA CONAMI</b>	RS	0,00	RR	0,00	R	0,00			EP	0,00
		CP	21.936,00	RC	0,00	A	0,00	CP	-21.936,00	EC	0,00
		CS	21.936,00	TR	0,00	CS	0,00			TR	0,00
4028/1/0	<b>PROGETTO PIANO DI AZIONE AMBIENTALE 2018 - ENTRATA DA REGIONE PROGETTO PIANO DI AZIONE AMBIENTALE 2018 - ENTRATA DA REGIONE</b>	RS	0,00	RR	0,00	R	0,00			EP	0,00
		CP	0,00	RC	0,00	A	0,00	CP	0,00	EC	0,00
		CS	0,00	TR	0,00	CS	0,00			TR	0,00
4029/1/0	<b>PROGETTO PIANO DI AZIONE AMBIENTALE 2018 - ENTRATA DA COMUNI PROGETTO PIANO DI AZIONE AMBIENTALE 2018 - ENTRATA DA COMUNI</b>	RS	0,00	RR	0,00	R	0,00			EP	0,00
		CP	0,00	RC	0,00	A	0,00	CP	0,00	EC	0,00
		CS	0,00	TR	0,00	CS	0,00			TR	0,00
4100/1/0	<b>CONTRIBUTO UE PROGETTO LIFE OAKFORESTS - TRASFERIMENTI PER SPESE IN CONTO CAPITALE CONTRIBUTO UE PROGETTO LIFE OAKFORESTS -</b>	RS	0,00	RR	0,00	R	0,00			EP	0,00

**CONTO DEL BILANCIO – GESTIONE DELLE ENTRATE**

TITOLO, TIPOLOGIA, CAPITOLO	DENOMINAZIONE	RESIDUI ATTIVI AL 1/1/2019 (RS)		RISCOSSIONI IN C/RESIDUI (RR)		RIACCERTAMENTI RESIDUI (R)		MAGGIORI O MINORI ENTRATE DI COMPETENZA =A-CP		RESIDUI ATTIVI DA ESERCIZI PRECEDENTI (EP=RS-RR+R)	
		PREVISIONI DEFINITIVE DI COMPETENZA (CP)		RISCOSSIONI IN C/COMPETENZA (RC)		ACCERTAMENTI (A)				RESIDUI ATTIVI DA ESERCIZIO DI COMPETENZA (EC=A-RC)	
		PREVISIONI DEFINITIVE DI CASSA (CS)		TOTALE RISCOSSIONI (TR=RR+RC)		MAGGIORI O MINORI ENTRATE DI CASSA = TR-CS				TOTALE RESIDUI ATTIVI DA RIPORTARE (TR=EP+EC)	
	<b>TRASFERIMENTI PER SPESE IN CONTO CAPITALE</b>										
		CP	460.115,00	RC	0,00	A	0,00	CP	-460.115,00	EC	0,00
		CS	460.115,00	TR	0,00	CS	0,00			TR	0,00
<b>4800/1/0</b>	<b>CONTRIBUTI DELLA REGIONE PER MANUT. MUSEO DEL MONTICINO</b>	RS	0,00	RR	0,00	R	0,00			EP	0,00
		CP	0,00	RC	0,00	A	0,00	CP	0,00	EC	0,00
		CS	0,00	TR	0,00	CS	0,00			TR	0,00
<b>4900/1/0</b>	<b>CONTRIBUTI DELLA REGIONE PER INVESTIMENTI</b>	RS	350.917,40	RR	0,00	R	0,00			EP	350.917,40
		CP	0,00	RC	0,00	A	0,00	CP	0,00	EC	0,00
		CS	350.917,40	TR	0,00	CS	0,00			TR	350.917,40
<b>4990/1/0</b>	<b>CONTRIBUTI A INVESTIMENTI CONTRIBUTI</b>	RS	0,00	RR	0,00	R	0,00			EP	0,00
		CP	0,00	RC	0,00	A	0,00	CP	0,00	EC	0,00
		CS	0,00	TR	0,00	CS	0,00			TR	0,00
<b>4999/1/0</b>	<b>RESIDUI ATTIVI IN CONTO CAPITALE (TIT.3) EX CONSORZIO PARCO</b>	RS	0,00	RR	0,00	R	0,00			EP	0,00
		CP	0,00	RC	0,00	A	0,00	CP	0,00	EC	0,00
		CS	0,00	TR	0,00	CS	0,00			TR	0,00
<b>40200</b>	<b>Totale Tipologia 200 : CONTRIBUTI AGLI INVESTIMENTI</b>	RS	1.552.530,40	RR	104.193,54	R	-50.000,00			EP	1.398.336,86
		CP	1.791.294,00	RC	0,00	A	157.283,35	CP	-1.634.010,65	EC	157.283,35
		CS	3.343.824,40	TR	104.193,54	CS	-3.239.630,86			TR	1.555.620,21
<b>40000 Totale TITOLO 4</b>	<b>ENTRATE IN CONTO CAPITALE</b>	RS	<b>1.552.530,40</b>	RR	<b>104.193,54</b>	R	<b>-50.000,00</b>			EP	<b>1.398.336,86</b>
		CP	<b>1.791.294,00</b>	RC	<b>0,00</b>	A	<b>157.283,35</b>	CP	<b>-1.634.010,65</b>	EC	<b>157.283,35</b>
		CS	<b>3.343.824,40</b>	TR	<b>104.193,54</b>	CS	<b>-3.239.630,86</b>			TR	<b>1.555.620,21</b>

**CONTO DEL BILANCIO – GESTIONE DELLE ENTRATE**

TITOLO, TIPOLOGIA, CAPITOLO	DENOMINAZIONE	RESIDUI ATTIVI AL 1/1/2019 (RS)		RISCOSSIONI IN C/RESIDUI (RR)		RIACCERTAMENTI RESIDUI (R)		RESIDUI ATTIVI DA ESERCIZI PRECEDENTI (EP=RS-RR+R)	
		PREVISIONI DEFINITIVE DI COMPETENZA (CP)		RISCOSSIONI IN C/COMPETENZA (RC)		ACCERTAMENTI (A)		RESIDUI ATTIVI DA ESERCIZIO DI COMPETENZA (EC=A-RC)	
		PREVISIONI DEFINITIVE DI CASSA (CS)		TOTALE RISCOSSIONI (TR=RR+RC)		MAGGIORI O MINORI ENTRATE DI CASSA = TR-CS		TOTALE RESIDUI ATTIVI DA RIPORTARE (TR=EP+EC)	
<b>TITOLO 6 :</b>	<b>ACCENSIONE PRESTITI</b>								
<b>60300</b>	<b>Tipologia 300 : ACCENSIONE MUTUI E ALTRI FINANZIAMENTI A MEDIO LUNGO TERMINE</b>								
<b>1320/1/0</b>	<b>ASSUNZIONE MUTUO PER LA SISTEMAZIONE DEL PALAZZO BARONALE NEL COMUNE DI BORGO TOSSIGNANO</b>	RS	0,00	RR	0,00	R	0,00	EP	0,00
	<b>ASSUNZIONE MUTUO PER LA SISTEMAZIONE DEL PALAZZO BARONALE NEL COMUNE DI BORGO TOSSIGNANO</b>	CP	0,00	RC	0,00	A	0,00	CP	0,00
		CS	0,00	TR	0,00	CS	0,00	TR	0,00
<b>60300</b>	<b>Totale Tipologia 300 : ACCENSIONE MUTUI E ALTRI FINANZIAMENTI A MEDIO LUNGO TERMINE</b>	RS	0,00	RR	0,00	R	0,00	EP	0,00
		CP	0,00	RC	0,00	A	0,00	CP	0,00
		CS	0,00	TR	0,00	CS	0,00	TR	0,00
<b>60000 Totale TITOLO 6</b>	<b>ACCENSIONE PRESTITI</b>	RS	<b>0,00</b>	RR	<b>0,00</b>	R	<b>0,00</b>	EP	<b>0,00</b>
		CP	<b>0,00</b>	RC	<b>0,00</b>	A	<b>0,00</b>	CP	<b>0,00</b>
		CS	<b>0,00</b>	TR	<b>0,00</b>	CS	<b>0,00</b>	TR	<b>0,00</b>

**CONTO DEL BILANCIO – GESTIONE DELLE ENTRATE**

TITOLO, TIPOLOGIA, CAPITOLO	DENOMINAZIONE	RESIDUI ATTIVI AL 1/1/2019 (RS)		RISCOSSIONI IN C/RESIDUI (RR)		RIACCERTAMENTI RESIDUI (R)		MAGGIORI O MINORI ENTRATE DI COMPETENZA =A-CP		RESIDUI ATTIVI DA ESERCIZI PRECEDENTI (EP=RS-RR+R)	
		PREVISIONI DEFINITIVE DI COMPETENZA (CP)		RISCOSSIONI IN C/COMPETENZA (RC)		ACCERTAMENTI (A)				RESIDUI ATTIVI DA ESERCIZIO DI COMPETENZA (EC=A-RC)	
		PREVISIONI DEFINITIVE DI CASSA (CS)		TOTALE RISCOSSIONI (TR=RR+RC)		MAGGIORI O MINORI ENTRATE DI CASSA = TR-CS				TOTALE RESIDUI ATTIVI DA RIPORTARE (TR=EP+EC)	
<b>TITOLO 7 :</b>	<b>ANTICIPAZIONI DA ISTITUTO TESORIERE/CASSIERE</b>										
<b>70100</b>	<b>Tipologia 100 : ANTICIPAZIONI DA ISTITUTO TESORIERE/CASSIERE</b>										
<b>1300/1/0</b>	<b>ANTICIPAZIONE DI TESORERIA ANTICIPAZIONE DI TESORERIA</b>	RS	0,00	RR	0,00	R	0,00			EP	0,00
		CP	614.514,00	RC	0,00	A	0,00	CP	-614.514,00	EC	0,00
		CS	614.514,00	TR	0,00	CS	0,00			TR	0,00
<b>70100</b>	<b>Totale Tipologia 100 : ANTICIPAZIONI DA ISTITUTO TESORIERE/CASSIERE</b>	RS	0,00	RR	0,00	R	0,00			EP	0,00
		CP	614.514,00	RC	0,00	A	0,00	CP	-614.514,00	EC	0,00
		CS	614.514,00	TR	0,00	CS	-614.514,00			TR	0,00
<b>70000 Totale TITOLO 7</b>	<b>ANTICIPAZIONI DA ISTITUTO TESORIERE/CASSIERE</b>	RS	<b>0,00</b>	RR	<b>0,00</b>	R	<b>0,00</b>			EP	<b>0,00</b>
		CP	<b>614.514,00</b>	RC	<b>0,00</b>	A	<b>0,00</b>	CP	<b>-614.514,00</b>	EC	<b>0,00</b>
		CS	<b>614.514,00</b>	TR	<b>0,00</b>	CS	<b>-614.514,00</b>			TR	<b>0,00</b>

**CONTO DEL BILANCIO – GESTIONE DELLE ENTRATE**

TITOLO, TIPOLOGIA, CAPITOLO	DENOMINAZIONE	RESIDUI ATTIVI AL 1/1/2019 (RS)		RISCOSSIONI IN C/RESIDUI (RR)		RIACCERTAMENTI RESIDUI (R)		RESIDUI ATTIVI DA ESERCIZI PRECEDENTI (EP=RS-RR+R)	
		PREVISIONI DEFINITIVE DI COMPETENZA (CP)		RISCOSSIONI IN C/COMPETENZA (RC)		ACCERTAMENTI (A)		RESIDUI ATTIVI DA ESERCIZIO DI COMPETENZA (EC=A-RC)	
		PREVISIONI DEFINITIVE DI CASSA (CS)		TOTALE RISCOSSIONI (TR=RR+RC)		MAGGIORI O MINORI ENTRATE DI CASSA = TR-CS		TOTALE RESIDUI ATTIVI DA RIPORTARE (TR=EP+EC)	
<b>TITOLO 9 : ENTRATE PER CONTO TERZI E PARTITE DI GIRO</b>									
<b>90100</b>	<b>Tipologia 100 : ENTRATE PER PARTITE DI GIRO</b>								
<b>10/1/0</b>	<b>RITENUTE ASSISTENZIALI E PREVIDENZIALI AL PERSONALE</b>	RS	0,00	RR	0,00	R	0,00	EP	0,00
	<b>RITENUTE ASSISTENZIALI E PREVIDENZIALI AL PERSONALE</b>	CP	10.000,00	RC	0,00	A	0,00	CP	-10.000,00
		CS	10.000,00	TR	0,00	CS	0,00	TR	0,00
<b>20/1/0</b>	<b>RITENUTE ERARIALI RITENUTE ERARIALI</b>	RS	0,00	RR	0,00	R	0,00	EP	0,00
		CP	20.000,00	RC	13.116,92	A	13.116,92	CP	-6.883,08
		CS	20.000,00	TR	13.116,92	CS	0,00	TR	0,00
<b>21/0/0</b>	<b>RITENUTE IVA PER SPLIT PAYMENT ISTITUZIONALE</b>	RS	0,00	RR	0,00	R	0,00	EP	0,00
		CP	0,00	RC	0,00	A	0,00	CP	0,00
		CS	0,00	TR	0,00	CS	0,00	TR	0,00
<b>22/1/0</b>	<b>RITENUTE IVA PER SPLIT PAYMENT ISTITUZIONALE</b>	RS	0,00	RR	0,00	R	0,00	EP	0,00
	<b>RITENUTE IVA PER SPLIT PAYMENT ISTITUZIONALE</b>	CP	75.000,00	RC	66.536,35	A	66.536,35	CP	-8.463,65
		CS	75.000,00	TR	66.536,35	CS	0,00	TR	0,00
<b>25/1/0</b>	<b>RITENUTE ERARIALI RITENUTE ERARIALI</b>	RS	0,00	RR	0,00	R	0,00	EP	0,00
		CP	1.000,00	RC	272,00	A	272,00	CP	-728,00
		CS	1.000,00	TR	272,00	CS	0,00	TR	0,00
<b>30/1/0</b>	<b>ALTRE RITENUTE AL PERSONALE PER CONTO DI TERZI</b>	RS	0,00	RR	0,00	R	0,00	EP	0,00
	<b>ALTRE RITENUTE AL PERSONALE PER CONTO DI TERZI</b>	CP	1.000,00	RC	0,00	A	0,00	CP	-1.000,00
		CS	1.000,00	TR	0,00	CS	0,00	TR	0,00
<b>50/1/0</b>	<b>RIMBORSO ANTICIPAZIONE FONDI PER IL SERVIZIO DI ECONOMATO</b>	RS	0,00	RR	0,00	R	0,00	EP	0,00
	<b>RIMBORSO ANTICIPAZIONE FONDI PER IL SERVIZIO DI ECONOMATO</b>	CP	2.000,00	RC	0,00	A	500,00	CP	-1.500,00
		CS	2.000,00	TR	0,00	CS	0,00	TR	500,00
<b>70/1/0</b>	<b>RIMBORSO SPESE PER SERVIZI PER CONTO DI TERZI</b>	RS	150,00	RR	0,00	R	0,00	EP	150,00
	<b>RIMBORSO SPESE PER SERVIZI PER CONTO DI TERZI</b>								



**CONTO DEL BILANCIO – GESTIONE DELLE ENTRATE**

TITOLO, TIPOLOGIA, CAPITOLO	DENOMINAZIONE	RESIDUI ATTIVI AL 1/1/2019 (RS)		RISCOSSIONI IN C/RESIDUI (RR)		RIACCERTAMENTI RESIDUI (R)		RESIDUI ATTIVI DA ESERCIZI PRECEDENTI (EP=RS-RR+R)			
		PREVISIONI DEFINITIVE DI COMPETENZA (CP)		RISCOSSIONI IN C/COMPETENZA (RC)		ACCERTAMENTI (A)		RESIDUI ATTIVI DA ESERCIZIO DI COMPETENZA (EC=A-RC)			
		PREVISIONI DEFINITIVE DI CASSA (CS)		TOTALE RISCOSSIONI (TR=RR+RC)		MAGGIORI O MINORI ENTRATE DI CASSA = TR-CS		TOTALE RESIDUI ATTIVI DA RIPORTARE (TR=EP+EC)			
		CP	5.000,00	RC	0,00	A	0,00	CP	-5.000,00	EC	0,00
		CS	5.150,00	TR	0,00	CS	0,00			TR	150,00
<b>90100</b>	<b>Totale Tipologia 100 : ENTRATE PER PARTITE DI GIRO</b>	RS	150,00	RR	0,00	R	0,00			EP	150,00
		CP	114.000,00	RC	79.925,27	A	80.425,27	CP	-33.574,73	EC	500,00
		CS	114.150,00	TR	79.925,27	CS	-34.224,73			TR	650,00
<b>90200</b>	<b>Tipologia 200 : ENTRATE PER CONTO TERZI</b>										
<b>40/1/0</b>	<b>DEPOSITI PER SPESE CONTRATTUALI DEPOSITI PER SPESE CONTRATTUALI</b>	RS	0,00	RR	0,00	R	0,00			EP	0,00
		CP	5.000,00	RC	0,00	A	0,00	CP	-5.000,00	EC	0,00
		CS	5.000,00	TR	0,00	CS	0,00			TR	0,00
<b>60/1/0</b>	<b>DEPOSITI CAUZIONALI DEPOSITI CAUZIONALI</b>	RS	0,00	RR	0,00	R	0,00			EP	0,00
		CP	30.000,00	RC	4.500,00	A	4.500,00	CP	-25.500,00	EC	0,00
		CS	30.000,00	TR	4.500,00	CS	0,00			TR	0,00
<b>90200</b>	<b>Totale Tipologia 200 : ENTRATE PER CONTO TERZI</b>	RS	0,00	RR	0,00	R	0,00			EP	0,00
		CP	35.000,00	RC	4.500,00	A	4.500,00	CP	-30.500,00	EC	0,00
		CS	35.000,00	TR	4.500,00	CS	-30.500,00			TR	0,00
<b>90000 Totale TITOLO 9</b>	<b>ENTRATE PER CONTO TERZI E PARTITE DI GIRO</b>	RS	<b>150,00</b>	RR	<b>0,00</b>	R	<b>0,00</b>			EP	<b>150,00</b>
		CP	<b>149.000,00</b>	RC	<b>84.425,27</b>	A	<b>84.925,27</b>	CP	<b>-64.074,73</b>	EC	<b>500,00</b>
		CS	<b>149.150,00</b>	TR	<b>84.425,27</b>	CS	<b>-64.724,73</b>			TR	<b>650,00</b>
	<b>TOTALE TITOLI</b>	RS	<b>2.488.986,33</b>	RR	<b>740.673,61</b>	R	<b>-93.550,00</b>			EP	<b>1.654.762,72</b>
		CP	<b>4.125.420,00</b>	RC	<b>535.567,37</b>	A	<b>1.468.198,82</b>	CP	<b>-2.657.221,18</b>	EC	<b>932.631,45</b>
		CS	<b>6.614.406,33</b>	TR	<b>1.276.240,98</b>	CS	<b>-5.338.165,35</b>			TR	<b>2.587.394,17</b>
	<b>TOTALE GENERALE DELLE ENTRATE</b>	RS	<b>2.488.986,33</b>	RR	<b>740.673,61</b>	R	<b>-93.550,00</b>			EP	<b>1.654.762,72</b>
		CP	<b>5.974.692,27</b>	RC	<b>535.567,37</b>	A	<b>1.468.198,82</b>	CP	<b>-2.657.221,18</b>	EC	<b>932.631,45</b>
		CS	<b>6.614.406,33</b>	TR	<b>1.276.240,98</b>	CS	<b>-5.338.165,35</b>			TR	<b>2.587.394,17</b>

**CONTO DEL BILANCIO – GESTIONE DELLE SPESE  
SPESE**

Pag. 1

MISSIONE, PROGRAMMA, TITOLO, CAPITOLO	DENOMINAZIONE	RESIDUI PASSIVI AL 1/1/2019 (RS)		PAGAMENTI IN C/RESIDUI (PR)		RIACCERTAMENTO RESIDUI (R)		RESIDUI PASSIVI DA ESERCIZI PRECEDENTI (EP=RS-PR+R)	
		PREVISIONI DEFINITIVE DI COMPETENZA (CP)		PAGAMENTI IN C//COMPETENZA (PC)		IMPEGNI (I)		ECONOMIE DI COMPETENZA (ECP=CP-I-FPV)	
		PREVISIONI DEFINITIVE DI CASSA (CS)		TOTALE PAGAMENTI (TP=PR+PC)		FONDO PLURIENNALE VINCOLATO (FPV)		TOTALE RESIDUI PASSIVI DA RIPORTARE (TR=EP+EC)	
	DISAVANZO DI AMMINISTRAZIONE	CP	0,00						
	DISAVANZO DERIVANTE DA DEBITO AUTORIZZATO E NON CONTRATTO	CP	0,00						
<b>MISSIONE</b>	<b>01 SERVIZI ISTITUZIONALI, GENERALI E DI GESTIONE</b>								
<b>0101 Programma</b>	<b>01 ORGANI ISTITUZIONALI</b>								
<b>Titolo 1</b>	<b>SPESE CORRENTI</b>								
<b>Cap. 1000/1/0</b>	<b>INDENNITA' E RIMBORSI AGLI ORGANI DI GESTIONE</b>	RS	2.000,00	PR	1.245,43	R	-754,57	EP	0,00
		CP	2.000,00	PC	0,00	I	2.000,00	ECP	0,00
		CS	4.000,00	TP	1.245,43	FPV	0,00	TR	2.000,00
<b>Totale Titolo 1</b>	<b>SPESE CORRENTI</b>	RS	2.000,00	PR	1.245,43	R	-754,57	EP	0,00
		CP	2.000,00	PC	0,00	I	2.000,00	ECP	0,00
		CS	4.000,00	TP	1.245,43	FPV	0,00	TR	2.000,00
<b>Totale Programma</b>	<b>01 ORGANI ISTITUZIONALI</b>	RS	<b>2.000,00</b>	PR	<b>1.245,43</b>	R	<b>-754,57</b>	EP	<b>0,00</b>
		CP	<b>2.000,00</b>	PC	<b>0,00</b>	I	<b>2.000,00</b>	ECP	<b>0,00</b>
		CS	<b>4.000,00</b>	TP	<b>1.245,43</b>	FPV	<b>0,00</b>	TR	<b>2.000,00</b>
<b>0102 Programma</b>	<b>02 SEGRETERIA GENERALE</b>								
<b>Titolo 1</b>	<b>SPESE CORRENTI</b>								
<b>Cap. 1355/1/0</b>	<b>RIMBORSI PER SPESE DI PERSONALE IN COMANDO, DISTACCO, CONVENZIONE</b>	RS	0,00	PR	0,00	R	0,00	EP	0,00
		CP	0,00	PC	0,00	I	0,00	ECP	0,00
		CS	0,00	TP	0,00	FPV	0,00	TR	0,00

**CONTO DEL BILANCIO – GESTIONE DELLE SPESE  
SPESE**

MISSIONE, PROGRAMMA, TITOLO, CAPITOLO	DENOMINAZIONE	RESIDUI PASSIVI AL 1/1/2019 (RS)		PAGAMENTI IN C/RESIDUI (PR)		RIACCERTAMENTO RESIDUI (R)		RESIDUI PASSIVI DA ESERCIZI PRECEDENTI (EP=RS-PR+R)	
		PREVISIONI DEFINITIVE DI COMPETENZA (CP)		PAGAMENTI IN C//COMPETENZA (PC)		IMPEGNI (I)		ECONOMIE DI COMPETENZA (ECP=CP-I-FPV)	
		PREVISIONI DEFINITIVE DI CASSA (CS)		TOTALE PAGAMENTI (TP=PR+PC)		FONDO PLURIENNALE VINCOLATO (FPV)		TOTALE RESIDUI PASSIVI DA RIPORTARE (TR=EP+EC)	
Cap. 1750/1/0	IMPOSTE E TASSE	RS	286,00	PR	0,00	R	0,00	EP	286,00
		CP	2.200,00	PC	871,62	I	871,62	ECP	1.328,38
		CS	2.486,00	TP	871,62	FPV	0,00	TR	286,00
Cap. 2101/1/0	ACQUISTO BENI PER SPESE GENERALI DI FUNZIONAMENTO	RS	2.974,37	PR	2.974,37	R	0,00	EP	0,00
		CP	7.965,00	PC	2.081,89	I	3.608,71	ECP	4.356,29
		CS	10.939,37	TP	5.056,26	FPV	0,00	TR	1.526,82
Cap. 2102/1/0	ACQUISTO SERVIZI PER SPESE GENERALI DI FUNZIONAMENTO	RS	319,70	PR	0,10	R	-2,40	EP	317,20
		CP	19.242,12	PC	6.707,72	I	8.784,72	ECP	9.699,52
		CS	19.561,82	TP	6.707,82	FPV	757,88	TR	2.077,00
Cap. 2103/1/0	TELEFONO	RS	0,00	PR	0,00	R	0,00	EP	0,00
		CP	2.000,00	PC	567,10	I	567,10	ECP	1.432,90
		CS	2.000,00	TP	567,10	FPV	0,00	TR	0,00
Cap. 2750/1/0	RETRIBUZIONI AL PERSONALE DIPENDENTE	RS	3.921,00	PR	0,00	R	0,00	EP	3.921,00
		CP	35.636,58	PC	0,00	I	0,00	ECP	26.226,16
		CS	39.557,58	TP	0,00	FPV	9.410,42	TR	0,00
Cap. 202101/1/0	FPV - ACQUISTO BENI PER SPESE GENERALI DI FUNZIONAMENTO	RS	0,00	PR	0,00	R	0,00	EP	0,00
		CP	0,00	PC	0,00	I	0,00	ECP	0,00
		CS	0,00	TP	0,00	FPV	0,00	TR	0,00
Cap. 202102/1/0	FPV - ACQUISTO SERVIZI PER SPESE GENERALI DI FUNZIONAMENTO	RS	0,00	PR	0,00	R	0,00	EP	0,00
		CP	757,88	PC	0,00	I	0,00	ECP	757,88
		CS	0,00	TP	0,00	FPV	0,00	TR	0,00

**CONTO DEL BILANCIO – GESTIONE DELLE SPESE  
SPESE**

MISSIONE, PROGRAMMA, TITOLO, CAPITOLO	DENOMINAZIONE	RESIDUI PASSIVI AL 1/1/2019 (RS)		PAGAMENTI IN C/RESIDUI (PR)		RIACCERTAMENTO RESIDUI (R)		RESIDUI PASSIVI DA ESERCIZI PRECEDENTI (EP=RS-PR+R)			
		PREVISIONI DEFINITIVE DI COMPETENZA (CP)		PAGAMENTI IN C//COMPETENZA (PC)		IMPEGNI (I)		ECONOMIE DI COMPETENZA (ECP=CP-I-FPV)			
		PREVISIONI DEFINITIVE DI CASSA (CS)		TOTALE PAGAMENTI (TP=PR+PC)		FONDO PLURIENNALE VINCOLATO (FPV)		TOTALE RESIDUI PASSIVI DA RIPORTARE (TR=EP+EC)			
Cap. 202750/1/0	FPV - RETRIBUZIONI AL PERSONALE DIPENDENTE	RS	0,00	PR	0,00	R	0,00		EP	0,00	
		CP	9.410,42	PC	0,00	I	0,00	ECP	9.410,42	EC	0,00
		CS	0,00	TP	0,00	FPV	0,00			TR	0,00
<b>Totale Titolo 1</b>	<b>SPESE CORRENTI</b>	RS	7.501,07	PR	2.974,47	R	-2,40		EP	4.524,20	
		CP	77.212,00	PC	10.228,33	I	13.832,15	ECP	53.211,55	EC	3.603,82
		CS	74.544,77	TP	13.202,80	FPV	10.168,30			TR	8.128,02
<b>Titolo 2</b>	<b>SPESE IN CONTO CAPITALE</b>										
Cap. 2940/1/0	ACQUISTO ATTREZZATURE MACCHINE E SOFTWARE PER GLI UFFICI	RS	0,00	PR	0,00	R	0,00		EP	0,00	
		CP	12.500,00	PC	0,00	I	11.354,30	ECP	1.145,70	EC	11.354,30
		CS	12.500,00	TP	0,00	FPV	0,00			TR	11.354,30
<b>Totale Titolo 2</b>	<b>SPESE IN CONTO CAPITALE</b>	RS	0,00	PR	0,00	R	0,00		EP	0,00	
		CP	12.500,00	PC	0,00	I	11.354,30	ECP	1.145,70	EC	11.354,30
		CS	12.500,00	TP	0,00	FPV	0,00			TR	11.354,30
<b>Totale Programma</b>	<b>02 SEGRETERIA GENERALE</b>	RS	<b>7.501,07</b>	PR	<b>2.974,47</b>	R	<b>-2,40</b>		EP	<b>4.524,20</b>	
		CP	<b>89.712,00</b>	PC	<b>10.228,33</b>	I	<b>25.186,45</b>	ECP	<b>54.357,25</b>	EC	<b>14.958,12</b>
		CS	<b>87.044,77</b>	TP	<b>13.202,80</b>	FPV	<b>10.168,30</b>			TR	<b>19.482,32</b>
<b>0103 Programma</b>	<b>03 GESTIONE ECONOMICA, FINANZIARIA, PROGRAMMAZIONE E PROVVEDITORATO</b>										
<b>Titolo 1</b>	<b>SPESE CORRENTI</b>										
Cap. 1300/1/0	COMPENSO E RIMBORSI ORGANO DI REVISIONE	RS	4.440,80	PR	4.440,80	R	0,00		EP	0,00	
		CP	5.000,00	PC	0,00	I	4.440,80	ECP	559,20	EC	4.440,80
		CS	9.440,80	TP	4.440,80	FPV	0,00			TR	4.440,80

**CONTO DEL BILANCIO – GESTIONE DELLE SPESE  
SPESE**

MISSIONE, PROGRAMMA, TITOLO, CAPITOLO	DENOMINAZIONE	RESIDUI PASSIVI AL 1/1/2019 (RS)		PAGAMENTI IN C/RESIDUI (PR)		RIACCERTAMENTO RESIDUI (R)		RESIDUI PASSIVI DA ESERCIZI PRECEDENTI (EP=RS-PR+R)	
		PREVISIONI DEFINITIVE DI COMPETENZA (CP)		PAGAMENTI IN C//COMPETENZA (PC)		IMPEGNI (I)		ECONOMIE DI COMPETENZA (ECP=CP-I-FPV)	
		PREVISIONI DEFINITIVE DI CASSA (CS)		TOTALE PAGAMENTI (TP=PR+PC)		FONDO PLURIENNALE VINCOLATO (FPV)		TOTALE RESIDUI PASSIVI DA RIPORTARE (TR=EP+EC)	
<b>Totale Titolo 1</b>	<b>SPESE CORRENTI</b>	RS	4.440,80	PR	4.440,80	R	0,00	EP	0,00
		CP	5.000,00	PC	0,00	I	4.440,80	ECP	559,20
		CS	9.440,80	TP	4.440,80	FPV	0,00	TR	4.440,80
<b>Titolo 3</b>	<b>SPESE PER INCREMENTO ATTIVITA' FINANZIARIE</b>								
<b>Cap. 3100/1/0</b>	<b>ACQUISTO QUOTE SOCIETA' PARTECIPATE</b>	RS	570,00	PR	570,00	R	0,00	EP	0,00
		CP	0,00	PC	0,00	I	0,00	ECP	0,00
		CS	570,00	TP	570,00	FPV	0,00	TR	0,00
<b>Totale Titolo 3</b>	<b>SPESE PER INCREMENTO ATTIVITA' FINANZIARIE</b>	RS	570,00	PR	570,00	R	0,00	EP	0,00
		CP	0,00	PC	0,00	I	0,00	ECP	0,00
		CS	570,00	TP	570,00	FPV	0,00	TR	0,00
<b>Totale Programma</b>	<b>03 GESTIONE ECONOMICA, FINANZIARIA, PROGRAMMAZIONE E PROVVEDITORATO</b>	RS	<b>5.010,80</b>	PR	<b>5.010,80</b>	R	<b>0,00</b>	EP	<b>0,00</b>
		CP	<b>5.000,00</b>	PC	<b>0,00</b>	I	<b>4.440,80</b>	ECP	<b>559,20</b>
		CS	<b>10.010,80</b>	TP	<b>5.010,80</b>	FPV	<b>0,00</b>	TR	<b>4.440,80</b>
<b>0108 Programma</b>	<b>08 STATISTICA E SISTEMI INFORMATIVI</b>								
<b>Titolo 1</b>	<b>SPESE CORRENTI</b>								
<b>Cap. 1100/1/0</b>	<b>SPESE PER L'AGGIORNAMENTO E LA MANUTENZIONE DEL SITO WEB DELL'ENTE</b>	RS	6.466,00	PR	6.466,00	R	0,00	EP	0,00
		CP	2.230,00	PC	0,00	I	0,00	ECP	-2.040,00
		CS	8.696,00	TP	6.466,00	FPV	4.270,00	TR	0,00
<b>Cap. 2000/1/0</b>	<b>ACQUISTO APPLICATIVI GESTIONALI E CANONI ANNUALI DI ASSISTENZA SOFTWARE</b>	RS	0,00	PR	0,00	R	0,00	EP	0,00
		CP	0,00	PC	0,00	I	0,00	ECP	0,00
		CS	0,00	TP	0,00	FPV	0,00	TR	0,00

**CONTO DEL BILANCIO – GESTIONE DELLE SPESE  
SPESE**

MISSIONE, PROGRAMMA, TITOLO, CAPITOLO	DENOMINAZIONE	RESIDUI PASSIVI AL 1/1/2019 (RS)		PAGAMENTI IN C/RESIDUI (PR)		RIACCERTAMENTO RESIDUI (R)		RESIDUI PASSIVI DA ESERCIZI PRECEDENTI (EP=RS-PR+R)			
		PREVISIONI DEFINITIVE DI COMPETENZA (CP)		PAGAMENTI IN C//COMPETENZA (PC)		IMPEGNI (I)		ECONOMIE DI COMPETENZA (ECP=CP-I-FPV)			
		PREVISIONI DEFINITIVE DI CASSA (CS)		TOTALE PAGAMENTI (TP=PR+PC)		FONDO PLURIENNALE VINCOLATO (FPV)		TOTALE RESIDUI PASSIVI DA RIPORTARE (TR=EP+EC)			
Cap. 201100/1/0	FPV - SPESE PER L'AGGIORNAMENTO E LA MANUTENZIONE DEL SITO WEB DELL'ENTE	RS	0,00	PR	0,00	R	0,00		EP	0,00	
		CP	4.270,00	PC	0,00	I	0,00	ECP	4.270,00	EC	0,00
		CS	0,00	TP	0,00	FPV	0,00			TR	0,00
<b>Totale Titolo 1</b>	<b>SPESE CORRENTI</b>	RS	6.466,00	PR	6.466,00	R	0,00		EP	0,00	
		CP	6.500,00	PC	0,00	I	0,00	ECP	2.230,00	EC	0,00
		CS	8.696,00	TP	6.466,00	FPV	4.270,00			TR	0,00
<b>Totale Programma</b>	<b>08 STATISTICA E SISTEMI INFORMATIVI</b>	RS	<b>6.466,00</b>	PR	<b>6.466,00</b>	R	<b>0,00</b>		EP	<b>0,00</b>	
		CP	<b>6.500,00</b>	PC	<b>0,00</b>	I	<b>0,00</b>	ECP	<b>2.230,00</b>	EC	<b>0,00</b>
		CS	<b>8.696,00</b>	TP	<b>6.466,00</b>	FPV	<b>4.270,00</b>			TR	<b>0,00</b>
<b>0110</b>	<b>Programma</b>	<b>10</b>	<b>RISORSE UMANE</b>								
	<b>Titolo 1</b>	<b>SPESE CORRENTI</b>									
Cap. 1050/1/0	SPESE VARIE PER L'ORGANIZZAZIONE DI CORSI DI FORMAZIONE	RS	0,00	PR	0,00	R	0,00		EP	0,00	
		CP	0,00	PC	0,00	I	0,00	ECP	0,00	EC	0,00
		CS	0,00	TP	0,00	FPV	0,00			TR	0,00
<b>Totale Titolo 1</b>	<b>SPESE CORRENTI</b>	RS	0,00	PR	0,00	R	0,00		EP	0,00	
		CP	0,00	PC	0,00	I	0,00	ECP	0,00	EC	0,00
		CS	0,00	TP	0,00	FPV	0,00			TR	0,00
<b>Totale Programma</b>	<b>10 RISORSE UMANE</b>	RS	<b>0,00</b>	PR	<b>0,00</b>	R	<b>0,00</b>		EP	<b>0,00</b>	
		CP	<b>0,00</b>	PC	<b>0,00</b>	I	<b>0,00</b>	ECP	<b>0,00</b>	EC	<b>0,00</b>
		CS	<b>0,00</b>	TP	<b>0,00</b>	FPV	<b>0,00</b>			TR	<b>0,00</b>
<b>0111</b>	<b>Programma</b>	<b>11</b>	<b>ALTRI SERVIZI GENERALI</b>								

**CONTO DEL BILANCIO – GESTIONE DELLE SPESE  
SPESE**

MISSIONE, PROGRAMMA, TITOLO, CAPITOLO	DENOMINAZIONE	RESIDUI PASSIVI AL 1/1/2019 (RS)		PAGAMENTI IN C/RESIDUI (PR)		RIACCERTAMENTO RESIDUI (R)		RESIDUI PASSIVI DA ESERCIZI PRECEDENTI (EP=RS-PR+R)	
		PREVISIONI DEFINITIVE DI COMPETENZA (CP)		PAGAMENTI IN C//COMPETENZA (PC)		IMPEGNI (I)		ECONOMIE DI COMPETENZA (ECP=CP-I-FPV)	
		PREVISIONI DEFINITIVE DI CASSA (CS)		TOTALE PAGAMENTI (TP=PR+PC)		FONDO PLURIENNALE VINCOLATO (FPV)		TOTALE RESIDUI PASSIVI DA RIPORTARE (TR=EP+EC)	
<b>Titolo 1</b>	<b>SPESE CORRENTI</b>								
<b>Cap. 1760/1/0</b>	<b>SPESE LEGALI PER CONTENZIONI AMMINISTRATIVI, CIVILI E LEGALI</b>	RS	0,00	PR	0,00	R	0,00	EP	0,00
		CP	0,00	PC	0,00	I	0,00	ECP	0,00
		CS	0,00	TP	0,00	FPV	0,00	TR	0,00
<b>Cap. 2100/1/0</b>	<b>POLIZZE ASSICURATIVE</b>	RS	0,00	PR	0,00	R	0,00	EP	0,00
		CP	22.304,19	PC	22.304,19	I	22.304,19	ECP	0,00
		CS	22.304,19	TP	22.304,19	FPV	0,00	TR	0,00
<b>Totale Titolo 1</b>	<b>SPESE CORRENTI</b>	RS	0,00	PR	0,00	R	0,00	EP	0,00
		CP	22.304,19	PC	22.304,19	I	22.304,19	ECP	0,00
		CS	22.304,19	TP	22.304,19	FPV	0,00	TR	0,00
<b>Totale Programma</b>	<b>11 ALTRI SERVIZI GENERALI</b>	RS	<b>0,00</b>	PR	<b>0,00</b>	R	<b>0,00</b>	EP	<b>0,00</b>
		CP	<b>22.304,19</b>	PC	<b>22.304,19</b>	I	<b>22.304,19</b>	ECP	<b>0,00</b>
		CS	<b>22.304,19</b>	TP	<b>22.304,19</b>	FPV	<b>0,00</b>	TR	<b>0,00</b>
<b>Totale MISSIONE 01</b>	<b>SERVIZI ISTITUZIONALI, GENERALI E DI GESTIONE</b>	RS	<b>20.977,87</b>	PR	<b>15.696,70</b>	R	<b>-756,97</b>	EP	<b>4.524,20</b>
		CP	<b>125.516,19</b>	PC	<b>32.532,52</b>	I	<b>53.931,44</b>	ECP	<b>57.146,45</b>
		CS	<b>132.055,76</b>	TP	<b>48.229,22</b>	FPV	<b>14.438,30</b>	TR	<b>25.923,12</b>

**CONTO DEL BILANCIO – GESTIONE DELLE SPESE  
SPESE**

MISSIONE, PROGRAMMA, TITOLO, CAPITOLO	DENOMINAZIONE	RESIDUI PASSIVI AL 1/1/2019 (RS)		PAGAMENTI IN C/RESIDUI (PR)		RIACCERTAMENTO RESIDUI (R)		RESIDUI PASSIVI DA ESERCIZI PRECEDENTI (EP=RS-PR+R)	
		PREVISIONI DEFINITIVE DI COMPETENZA (CP)		PAGAMENTI IN C//COMPETENZA (PC)		IMPEGNI (I)		ECONOMIE DI COMPETENZA (ECP=CP-I-FPV)	
		PREVISIONI DEFINITIVE DI CASSA (CS)		TOTALE PAGAMENTI (TP=PR+PC)		FONDO PLURIENNALE VINCOLATO (FPV)		TOTALE RESIDUI PASSIVI DA RIPORTARE (TR=EP+EC)	
<b>MISSIONE 07</b>	<b>TURISMO</b>								
<b>0701 Programma</b>	<b>01 SVILUPPO E VALORIZZAZIONE DEL TURISMO</b>								
<b>Titolo 1</b>	<b>SPESE CORRENTI</b>								
<b>Cap. 1501/1/0</b>	<b>SPESE PER INIZIATIVE DI PROMOZIONE TURISTICA LOCALE</b>	RS	0,00	PR	0,00	R	0,00	EP	0,00
		CP	0,00	PC	0,00	I	0,00	ECP	0,00
		CS	0,00	TP	0,00	FPV	0,00	TR	0,00
<b>Cap. 3000/1/0</b>	<b>CONTRIBUTO UE ITALIA-CROAZIA MADE IN LAND</b>	RS	0,00	PR	0,00	R	0,00	EP	0,00
		CP	82.433,07	PC	8.015,36	I	13.207,24	ECP	26.338,90
		CS	82.433,07	TP	8.015,36	FPV	42.886,93	TR	5.191,88
<b>Cap. 203000/1/0</b>	<b>FPV - CONTRIBUTO UE ITALIA-CROAZIA MADE IN LAND</b>	RS	0,00	PR	0,00	R	0,00	EP	0,00
		CP	42.886,93	PC	0,00	I	0,00	ECP	42.886,93
		CS	0,00	TP	0,00	FPV	0,00	TR	0,00
<b>Totale Titolo 1</b>	<b>SPESE CORRENTI</b>	RS	0,00	PR	0,00	R	0,00	EP	0,00
		CP	125.320,00	PC	8.015,36	I	13.207,24	ECP	69.225,83
		CS	82.433,07	TP	8.015,36	FPV	42.886,93	TR	5.191,88
<b>Totale Programma</b>	<b>01 SVILUPPO E VALORIZZAZIONE DEL TURISMO</b>	RS	<b>0,00</b>	PR	<b>0,00</b>	R	<b>0,00</b>	EP	<b>0,00</b>
		CP	<b>125.320,00</b>	PC	<b>8.015,36</b>	I	<b>13.207,24</b>	ECP	<b>69.225,83</b>
		CS	<b>82.433,07</b>	TP	<b>8.015,36</b>	FPV	<b>42.886,93</b>	TR	<b>5.191,88</b>
<b>Totale MISSIONE 07</b>	<b>TURISMO</b>	RS	<b>0,00</b>	PR	<b>0,00</b>	R	<b>0,00</b>	EP	<b>0,00</b>
		CP	<b>125.320,00</b>	PC	<b>8.015,36</b>	I	<b>13.207,24</b>	ECP	<b>69.225,83</b>
		CS	<b>82.433,07</b>	TP	<b>8.015,36</b>	FPV	<b>42.886,93</b>	TR	<b>5.191,88</b>



**CONTO DEL BILANCIO – GESTIONE DELLE SPESE  
SPESE**

MISSIONE, PROGRAMMA, TITOLO, CAPITOLO	DENOMINAZIONE	RESIDUI PASSIVI AL 1/1/2019 (RS)		PAGAMENTI IN C/RESIDUI (PR)		RIACCERTAMENTO RESIDUI (R)		RESIDUI PASSIVI DA ESERCIZI PRECEDENTI (EP=RS-PR+R)		
		PREVISIONI DEFINITIVE DI COMPETENZA (CP)		PAGAMENTI IN C//COMPETENZA (PC)		IMPEGNI (I)		ECONOMIE DI COMPETENZA (ECP=CP-I-FPV)		
		PREVISIONI DEFINITIVE DI CASSA (CS)		TOTALE PAGAMENTI (TP=PR+PC)		FONDO PLURIENNALE VINCOLATO (FPV)		TOTALE RESIDUI PASSIVI DA RIPORTARE (TR=EP+EC)		
<b>MISSIONE</b>	<b>09</b>	<b>SVILUPPO SOSTENIBILE E TUTELA DEL TERRITORIO E DELL'AMBIENTE</b>								
<b>0905 Programma</b>	<b>05</b>	<b>AREE PROTETTE, PARCHI NATURALI, PROTEZIONE NATURALISTICA E FORESTAZIONE</b>								
<b>Titolo 1</b>	<b>SPESE CORRENTI</b>									
<b>Cap. 100/1/0</b>	<b>RESIDUI PASSIVI DI PARTE CORRENTE EX CONSORZIO PARCO</b>	RS	0,00	PR	0,00	R	0,00	EP	0,00	
		CP	0,00	PC	0,00	I	0,00	ECP	0,00	
		CS	0,00	TP	0,00	FPV	0,00	TR	0,00	
<b>Cap. 110/1/0</b>	<b>RESIDUI PASSIVI DI PARTE CORRENTE EX CONSORZIO PARCO</b>	RS	0,00	PR	0,00	R	0,00	EP	0,00	
		CP	0,00	PC	0,00	I	0,00	ECP	0,00	
		CS	0,00	TP	0,00	FPV	0,00	TR	0,00	
<b>Cap. 120/1/0</b>	<b>RESIDUI PASSIVI DI PARTE CORRENTE EX CONSORZIO PARCO</b>	RS	0,00	PR	0,00	R	0,00	EP	0,00	
		CP	0,00	PC	0,00	I	0,00	ECP	0,00	
		CS	0,00	TP	0,00	FPV	0,00	TR	0,00	
<b>Cap. 130/1/0</b>	<b>RESIDUI PASSIVI DI PARTE CORRENTE EX CONSORZIO PARCO</b>	RS	0,00	PR	0,00	R	0,00	EP	0,00	
		CP	0,00	PC	0,00	I	0,00	ECP	0,00	
		CS	0,00	TP	0,00	FPV	0,00	TR	0,00	
<b>Cap. 140/1/0</b>	<b>RESIDUI PASSIVI DI PARTE CORRENTE EX CONSORZIO PARCO</b>	RS	0,00	PR	0,00	R	0,00	EP	0,00	
		CP	0,00	PC	0,00	I	0,00	ECP	0,00	
		CS	0,00	TP	0,00	FPV	0,00	TR	0,00	
<b>Cap. 150/1/0</b>	<b>RESIDUI PASSIVI DI PARTE CORRENTE EX CONSORZIO PARCO</b>	RS	0,00	PR	0,00	R	0,00	EP	0,00	

**CONTO DEL BILANCIO – GESTIONE DELLE SPESE  
SPESE**

MISSIONE, PROGRAMMA, TITOLO, CAPITOLO	DENOMINAZIONE	RESIDUI PASSIVI AL 1/1/2019 (RS)		PAGAMENTI IN C/RESIDUI (PR)		RIACCERTAMENTO RESIDUI (R)		RESIDUI PASSIVI DA ESERCIZI PRECEDENTI (EP=RS-PR+R)			
		PREVISIONI DEFINITIVE DI COMPETENZA (CP)		PAGAMENTI IN C//COMPETENZA (PC)		IMPEGNI (I)		ECONOMIE DI COMPETENZA (ECP=CP-I-FPV)			
		PREVISIONI DEFINITIVE DI CASSA (CS)		TOTALE PAGAMENTI (TP=PR+PC)		FONDO PLURIENNALE VINCOLATO (FPV)		TOTALE RESIDUI PASSIVI DA RIPORTARE (TR=EP+EC)			
		CP	0,00	PC	0,00	I	0,00	ECP	0,00	EC	0,00
		CS	0,00	TP	0,00	FPV	0,00			TR	0,00
<b>Cap. 1200/1/0</b>	<b>POLIZZE ASSICURATIVE PER LA RISERVA DI ONFERNO</b>	RS	0,00	PR	0,00	R	0,00			EP	0,00
		CP	0,00	PC	0,00	I	0,00	ECP	0,00	EC	0,00
		CS	0,00	TP	0,00	FPV	0,00			TR	0,00
<b>Cap. 1250/1/0</b>	<b>QUOTA ASSOCIATIVA A FEDERPARCHI NAZIONALE</b>	RS	0,00	PR	0,00	R	0,00			EP	0,00
		CP	0,00	PC	0,00	I	0,00	ECP	0,00	EC	0,00
		CS	0,00	TP	0,00	FPV	0,00			TR	0,00
<b>Cap. 1280/1/0</b>	<b>RIMBORSO SPESE VIAGGI AI MEMBRI DEL COMITATO TECNICO SCIENTIFICO</b>	RS	0,00	PR	0,00	R	0,00			EP	0,00
		CP	0,00	PC	0,00	I	0,00	ECP	0,00	EC	0,00
		CS	0,00	TP	0,00	FPV	0,00			TR	0,00
<b>Cap. 1290/1/0</b>	<b>RIMBORSO SPESE VIAGGI AL PERSONALE ED AI COLLABORATORI</b>	RS	0,00	PR	0,00	R	0,00			EP	0,00
		CP	0,00	PC	0,00	I	0,00	ECP	0,00	EC	0,00
		CS	0,00	TP	0,00	FPV	0,00			TR	0,00
<b>Cap. 1320/1/0</b>	<b>SPESE PER LA STAMPA DI MATERIALE DIVULGATIVO</b>	RS	0,00	PR	0,00	R	0,00			EP	0,00
		CP	0,00	PC	0,00	I	0,00	ECP	0,00	EC	0,00
		CS	0,00	TP	0,00	FPV	0,00			TR	0,00
<b>Cap. 1350/1/0</b>	<b>RIMBORSO ALLA PROVINCIA DI RAVENNA PER PERSONALE COMANDATO</b>	RS	99.884,52	PR	0,00	R	0,00			EP	99.884,52
		CP	7.494,00	PC	0,00	I	7.493,73	ECP	0,27	EC	7.493,73
		CS	107.378,52	TP	0,00	FPV	0,00			TR	107.378,25
<b>Cap. 1360/1/0</b>	<b>REALIZZAZIONE PROGETTO PSR EMILIA-ROMAGNA 2007-2013 - GAL ALTRA ROMAGNA</b>	RS	17.826,00	PR	11.726,00	R	0,00			EP	6.100,00

**CONTO DEL BILANCIO – GESTIONE DELLE SPESE  
SPESE**

MISSIONE, PROGRAMMA, TITOLO, CAPITOLO	DENOMINAZIONE	RESIDUI PASSIVI AL 1/1/2019 (RS)		PAGAMENTI IN C/RESIDUI (PR)		RIACCERTAMENTO RESIDUI (R)				RESIDUI PASSIVI DA ESERCIZI PRECEDENTI (EP=RS-PR+R)	
		PREVISIONI DEFINITIVE DI COMPETENZA (CP)		PAGAMENTI IN C//COMPETENZA (PC)		IMPEGNI (I)		ECONOMIE DI COMPETENZA (ECP=CP-I-FPV)		RESIDUI PASSIVI DA ESERCIZIO DI COMPETENZA (EC=I-PC)	
		PREVISIONI DEFINITIVE DI CASSA (CS)		TOTALE PAGAMENTI (TP=PR+PC)		FONDO PLURIENNALE VINCOLATO (FPV)				TOTALE RESIDUI PASSIVI DA RIPORTARE (TR=EP+EC)	
		CP	26.950,00	PC	6.684,38	I	23.445,98	ECP	3.504,02	EC	16.761,60
		CS	44.776,00	TP	18.410,38	FPV	0,00			TR	22.861,60
<b>Cap. 1365/1/0</b>	<b>ATTUAZIONE PROGETTO LA VIA DEI GESSI GAL APPENNINO BOLOGNESE</b>	RS	0,00	PR	0,00	R	0,00			EP	0,00
		CP	150.000,00	PC	0,00	I	0,00	ECP	150.000,00	EC	0,00
		CS	150.000,00	TP	0,00	FPV	0,00			TR	0,00
<b>Cap. 1600/1/0</b>	<b>CONTRIBUTI PREVIDENZIALI A CARICO DELL'ENTE</b>	RS	0,00	PR	0,00	R	0,00			EP	0,00
		CP	0,00	PC	0,00	I	0,00	ECP	0,00	EC	0,00
		CS	0,00	TP	0,00	FPV	0,00			TR	0,00
<b>Cap. 1650/1/0</b>	<b>RIMBORSO ALLA PROVINCIA DI RIMINI PER L'UTILIZZO DELLA LOCANDA DI ONFERNO</b>	RS	0,00	PR	0,00	R	0,00			EP	0,00
		CP	0,00	PC	0,00	I	0,00	ECP	0,00	EC	0,00
		CS	0,00	TP	0,00	FPV	0,00			TR	0,00
<b>Cap. 1700/1/0</b>	<b>IMPOSTA REGIONALE ATTIVITA' PRODUTTIVE (IRAP)</b>	RS	6.599,32	PR	0,00	R	0,00			EP	6.599,32
		CP	1.459,00	PC	400,34	I	1.248,90	ECP	210,10	EC	848,56
		CS	8.058,32	TP	400,34	FPV	0,00			TR	7.447,88
<b>Cap. 1751/1/0</b>	<b>IMPOSTE E TASSE</b>	RS	0,00	PR	0,00	R	0,00			EP	0,00
		CP	1.500,00	PC	0,00	I	43,44	ECP	1.456,56	EC	43,44
		CS	1.500,00	TP	0,00	FPV	0,00			TR	43,44
<b>Cap. 1752/1/0</b>	<b>IMPOSTE E TASSE</b>	RS	0,00	PR	0,00	R	0,00			EP	0,00
		CP	250,00	PC	200,00	I	200,00	ECP	50,00	EC	0,00
		CS	250,00	TP	200,00	FPV	0,00			TR	0,00
<b>Cap. 1800/1/0</b>	<b>RIMBORSO PER CONVENZIONI UTILIZZO PERSONALE DI ALTRI ENTI</b>	RS	48.000,00	PR	0,00	R	0,00			EP	48.000,00

**CONTO DEL BILANCIO – GESTIONE DELLE SPESE  
SPESE**

MISSIONE, PROGRAMMA, TITOLO, CAPITOLO	DENOMINAZIONE	RESIDUI PASSIVI AL 1/1/2019 (RS)		PAGAMENTI IN C/RESIDUI (PR)		RIACCERTAMENTO RESIDUI (R)				RESIDUI PASSIVI DA ESERCIZI PRECEDENTI (EP=RS-PR+R)	
		PREVISIONI DEFINITIVE DI COMPETENZA (CP)		PAGAMENTI IN C//COMPETENZA (PC)		IMPEGNI (I)		ECONOMIE DI COMPETENZA (ECP=CP-I-FPV)		RESIDUI PASSIVI DA ESERCIZIO DI COMPETENZA (EC=L-PC)	
		PREVISIONI DEFINITIVE DI CASSA (CS)		TOTALE PAGAMENTI (TP=PR+PC)		FONDO PLURIENNALE VINCOLATO (FPV)				TOTALE RESIDUI PASSIVI DA RIPORTARE (TR=EP+EC)	
		CP	48.000,00	PC	0,00	I	48.000,00	ECP	0,00	EC	48.000,00
		CS	96.000,00	TP	0,00	FPV	0,00			TR	96.000,00
<b>Cap. 1850/1/0</b>	<b>RIMBORSO SPESE AL GESTORE PER INTERVENTI DI MANUTENZIONE ALPARCO CARNE'</b>	RS	0,00	PR	0,00	R	0,00			EP	0,00
		CP	0,00	PC	0,00	I	0,00	ECP	0,00	EC	0,00
		CS	0,00	TP	0,00	FPV	0,00			TR	0,00
<b>Cap. 1860/1/0</b>	<b>FITTI PASSIVI</b>	RS	7.610,00	PR	4.009,56	R	0,00			EP	3.600,44
		CP	8.426,00	PC	816,00	I	816,00	ECP	7.610,00	EC	0,00
		CS	16.036,00	TP	4.825,56	FPV	0,00			TR	3.600,44
<b>Cap. 1900/1/0</b>	<b>INTERVENTI DI TUTELA E GESTIONE DEL PARCO DELLA VENA DEL GESSO</b>	RS	0,00	PR	0,00	R	0,00			EP	0,00
		CP	3.000,00	PC	0,00	I	3.000,00	ECP	0,00	EC	3.000,00
		CS	3.000,00	TP	0,00	FPV	0,00			TR	3.000,00
<b>Cap. 1910/1/0</b>	<b>SPESE PER LA GESTIONE DEL CENTRO VISITA PALAZZO BARONALE</b>	RS	0,00	PR	0,00	R	0,00			EP	0,00
		CP	0,00	PC	0,00	I	0,00	ECP	0,00	EC	0,00
		CS	0,00	TP	0,00	FPV	0,00			TR	0,00
<b>Cap. 1920/1/0</b>	<b>SPESE PER LA GESTIONE DELLA GROTTA DI RE TIBERIO A RIOLO TERME</b>	RS	0,00	PR	0,00	R	0,00			EP	0,00
		CP	0,00	PC	0,00	I	0,00	ECP	0,00	EC	0,00
		CS	0,00	TP	0,00	FPV	0,00			TR	0,00
<b>Cap. 1950/1/0</b>	<b>SPESE PER IL MONITORAGGIO DELLA STABILITA' DELLE GROTTA DI ONFERNO</b>	RS	0,00	PR	0,00	R	0,00			EP	0,00
		CP	0,00	PC	0,00	I	0,00	ECP	0,00	EC	0,00
		CS	0,00	TP	0,00	FPV	0,00			TR	0,00
<b>Cap. 2200/1/0</b>	<b>CONTRIBUTI ALL'AUTORITA' DI VIGILANZA LAVORI PUBBLICI</b>	RS	0,00	PR	0,00	R	0,00			EP	0,00

**CONTO DEL BILANCIO – GESTIONE DELLE SPESE  
SPESE**

MISSIONE, PROGRAMMA, TITOLO, CAPITOLO	DENOMINAZIONE	RESIDUI PASSIVI AL 1/1/2019 (RS)		PAGAMENTI IN C/RESIDUI (PR)		RIACCERTAMENTO RESIDUI (R)		RESIDUI PASSIVI DA ESERCIZI PRECEDENTI (EP=RS-PR+R)			
		PREVISIONI DEFINITIVE DI COMPETENZA (CP)		PAGAMENTI IN C//COMPETENZA (PC)		IMPEGNI (I)		ECONOMIE DI COMPETENZA (ECP=CP-I-FPV)			
		PREVISIONI DEFINITIVE DI CASSA (CS)		TOTALE PAGAMENTI (TP=PR+PC)		FONDO PLURIENNALE VINCOLATO (FPV)		TOTALE RESIDUI PASSIVI DA RIPORTARE (TR=EP+EC)			
		CP	0,00	PC	0,00	I	0,00	ECP	0,00	EC	0,00
		CS	0,00	TP	0,00	FPV	0,00			TR	0,00
<b>Cap. 2300/1/0</b>	<b>FONDO PER INDENNIZZI DANNI CAUSATI DALLA SELVAGGINA</b>	RS	0,00	PR	0,00	R	0,00			EP	0,00
		CP	0,00	PC	0,00	I	0,00	ECP	0,00	EC	0,00
		CS	0,00	TP	0,00	FPV	0,00			TR	0,00
<b>Cap. 2350/1/0</b>	<b>RIMBORSO AL COMUNE DI IMOLA PER SPESE RISERVA NATURALE DELLA FRATTONA</b>	RS	20.000,00	PR	20.000,00	R	0,00			EP	0,00
		CP	0,00	PC	0,00	I	0,00	ECP	-20.000,00	EC	0,00
		CS	20.000,00	TP	20.000,00	FPV	20.000,00			TR	0,00
<b>Cap. 2450/1/0</b>	<b>RIMBORSO AL COMUNE DI GEMMANO PER RISERVA NATURALE DI ONFERNO</b>	RS	0,00	PR	0,00	R	0,00			EP	0,00
		CP	25.168,67	PC	25.168,67	I	25.168,67	ECP	-24.831,33	EC	0,00
		CS	25.168,67	TP	25.168,67	FPV	24.831,33			TR	0,00
<b>Cap. 2550/1/0</b>	<b>RIMBORSO AL COMUNE DI MELDOLA PER RISERVA NATURALE DI SCARDAVILLA</b>	RS	56.000,00	PR	28.000,00	R	0,00			EP	28.000,00
		CP	0,00	PC	0,00	I	0,00	ECP	-28.000,00	EC	0,00
		CS	56.000,00	TP	28.000,00	FPV	28.000,00			TR	28.000,00
<b>Cap. 2600/1/0</b>	<b>FONDO PER INTERVENTI IN RETE NATURA 2000 PROGETTO LIFE EREMITA</b>	RS	84.070,22	PR	16.535,75	R	0,00			EP	67.534,47
		CP	25.264,49	PC	12.158,36	I	12.158,36	ECP	-29.244,38	EC	0,00
		CS	109.334,71	TP	28.694,11	FPV	42.350,51			TR	67.534,47
<b>Cap. 2610/1/0</b>	<b>FONDO PER INTERVENTI DI TUTELA E GESTIONE DELLA RISERVA DI ONFERNO</b>	RS	0,00	PR	0,00	R	0,00			EP	0,00
		CP	0,00	PC	0,00	I	0,00	ECP	0,00	EC	0,00
		CS	0,00	TP	0,00	FPV	0,00			TR	0,00
<b>Cap. 2620/1/0</b>	<b>FONDO PER INTERVENTI DI PROMOZIONE E VALORIZZAZIONE DEL PARCO DELLA VENA DEL</b>	RS	13.737,52	PR	13.737,52	R	0,00			EP	0,00

**CONTO DEL BILANCIO – GESTIONE DELLE SPESE  
SPESE**

MISSIONE, PROGRAMMA, TITOLO, CAPITOLO	DENOMINAZIONE	RESIDUI PASSIVI AL 1/1/2019 (RS)		PAGAMENTI IN C/RESIDUI (PR)		RIACCERTAMENTO RESIDUI (R)				RESIDUI PASSIVI DA ESERCIZI PRECEDENTI (EP=RS-PR+R)	
		PREVISIONI DEFINITIVE DI COMPETENZA (CP)		PAGAMENTI IN C//COMPETENZA (PC)		IMPEGNI (I)		ECONOMIE DI COMPETENZA (ECP=CP-I-FPV)		RESIDUI PASSIVI DA ESERCIZIO DI COMPETENZA (EC=I-PC)	
		PREVISIONI DEFINITIVE DI CASSA (CS)		TOTALE PAGAMENTI (TP=PR+PC)		FONDO PLURIENNALE VINCOLATO (FPV)				TOTALE RESIDUI PASSIVI DA RIPORTARE (TR=EP+EC)	
	<b>GESSO</b>										
		CP	21.600,00	PC	6.911,30	I	21.482,52	ECP	-8.282,52	EC	14.571,22
		CS	35.337,52	TP	20.648,82	FPV	8.400,00			TR	14.571,22
<b>Cap. 2640/1/0</b>	<b>FONDO PER INTERENTI DI PROMOZIONE E VALORIZZAZIONE DELLA RISERVA DI ONFERNO</b>	RS	0,00	PR	0,00	R	0,00			EP	0,00
		CP	0,00	PC	0,00	I	0,00	ECP	0,00	EC	0,00
		CS	0,00	TP	0,00	FPV	0,00			TR	0,00
<b>Cap. 2650/1/0</b>	<b>RIMBORSI AI COMUNI DELLA PROVINCIA DI RIMINI PER AREE DI RIEQUILIBRIO ECOLOGICO</b>	RS	0,00	PR	0,00	R	0,00			EP	0,00
		CP	0,00	PC	0,00	I	0,00	ECP	0,00	EC	0,00
		CS	0,00	TP	0,00	FPV	0,00			TR	0,00
<b>Cap. 2660/1/0</b>	<b>FONDO PER INTERVENTI DI MANUTENZIONE AMBIENTALE E PROMOZIONE DELLA FRUIZIONE DEL PARCO</b>	RS	34.000,00	PR	34.000,00	R	0,00			EP	0,00
		CP	7.000,00	PC	0,00	I	7.000,00	ECP	-15.000,00	EC	7.000,00
		CS	41.000,00	TP	34.000,00	FPV	15.000,00			TR	7.000,00
<b>Cap. 2700/1/0</b>	<b>ACQUISTO MATERIALI VARI DI CONSUMO E CARBURANTE PER GLI AUTOMEZZI</b>	RS	2.993,00	PR	2.844,00	R	-149,00			EP	0,00
		CP	2.500,00	PC	2.460,32	I	2.460,32	ECP	39,68	EC	0,00
		CS	5.493,00	TP	5.304,32	FPV	0,00			TR	0,00
<b>Cap. 2701/1/0</b>	<b>ACQUISTO SERVIZI PER MANUTENZIONE AUTOMEZZO</b>	RS	0,00	PR	0,00	R	0,00			EP	0,00
		CP	2.500,00	PC	815,34	I	815,34	ECP	1.684,66	EC	0,00
		CS	2.500,00	TP	815,34	FPV	0,00			TR	0,00
<b>Cap. 2702/1/0</b>	<b>ACQUISTI MATERIALI PREVENZIONE DANNI FAUNA SELVATICA</b>	RS	0,00	PR	0,00	R	0,00			EP	0,00
		CP	0,00	PC	0,00	I	0,00	ECP	0,00	EC	0,00
		CS	0,00	TP	0,00	FPV	0,00			TR	0,00

**CONTO DEL BILANCIO – GESTIONE DELLE SPESE  
SPESE**

MISSIONE, PROGRAMMA, TITOLO, CAPITOLO	DENOMINAZIONE	RESIDUI PASSIVI AL 1/1/2019 (RS)		PAGAMENTI IN C/RESIDUI (PR)		RIACCERTAMENTO RESIDUI (R)		RESIDUI PASSIVI DA ESERCIZI PRECEDENTI (EP=RS-PR+R)			
		PREVISIONI DEFINITIVE DI COMPETENZA (CP)		PAGAMENTI IN C//COMPETENZA (PC)		IMPEGNI (I)		ECONOMIE DI COMPETENZA (ECP=CP-I-FPV)			
		PREVISIONI DEFINITIVE DI CASSA (CS)		TOTALE PAGAMENTI (TP=PR+PC)		FONDO PLURIENNALE VINCOLATO (FPV)		TOTALE RESIDUI PASSIVI DA RIPORTARE (TR=EP+EC)			
Cap. 2760/1/0	QUOTA DIRITTI DI ROGITO SPETTANTI AL SEGRETARIO	RS	0,00	PR	0,00	R	0,00		EP	0,00	
		CP	0,00	PC	0,00	I	0,00	ECP	0,00	EC	0,00
		CS	0,00	TP	0,00	FPV	0,00		TR	0,00	
Cap. 2770/1/0	SPESE DI RAPPRESENTANZA	RS	0,00	PR	0,00	R	0,00		EP	0,00	
		CP	0,00	PC	0,00	I	0,00	ECP	0,00	EC	0,00
		CS	0,00	TP	0,00	FPV	0,00		TR	0,00	
Cap. 2800/1/0	CONTRIBUTI PER LA VALORIZZAZIONE DEL PARCO	RS	0,00	PR	0,00	R	0,00		EP	0,00	
		CP	0,00	PC	0,00	I	0,00	ECP	0,00	EC	0,00
		CS	0,00	TP	0,00	FPV	0,00		TR	0,00	
Cap. 2801/1/0	CONTRIBUTO UE PROGETTO LIFE OAKFORESTS - TRASFERIMENTI PER SPESE CORRENTI DI GESTIONE	RS	451.840,10	PR	80.712,31	R	0,00		EP	371.127,79	
		CP	22.998,00	PC	11.028,96	I	20.865,95	ECP	2.132,05	EC	9.836,99
		CS	474.838,10	TP	91.741,27	FPV	0,00		TR	380.964,78	
Cap. 2802/1/0	CONTRIBUTO UE PROGETTO LIFE OAKFORESTS - TRASFERIMENTI A FAVORE DI PARTNERS	RS	0,00	PR	0,00	R	0,00		EP	0,00	
		CP	0,00	PC	0,00	I	0,00	ECP	0,00	EC	0,00
		CS	0,00	TP	0,00	FPV	0,00		TR	0,00	
Cap. 2803/1/0	REALIZZAZIONE PROGETTO ADRIATICAVES	RS	116.940,49	PR	69.166,33	R	0,00		EP	47.774,16	
		CP	162.093,85	PC	20.395,70	I	32.015,46	ECP	106.763,24	EC	11.619,76
		CS	279.034,34	TP	89.562,03	FPV	23.315,15		TR	59.393,92	
Cap. 2805/1/0	ACQUISTO CARBURANTE AUTOMEZZO LIFE 4 OAK FORESTS	RS	10.000,00	PR	9.842,73	R	-157,27		EP	0,00	
		CP	10.000,00	PC	0,00	I	0,00	ECP	10.000,00	EC	0,00
		CS	20.000,00	TP	9.842,73	FPV	0,00		TR	0,00	

**CONTO DEL BILANCIO – GESTIONE DELLE SPESE  
SPESE**

MISSIONE, PROGRAMMA, TITOLO, CAPITOLO	DENOMINAZIONE	RESIDUI PASSIVI AL 1/1/2019 (RS)		PAGAMENTI IN C/RESIDUI (PR)		RIACCERTAMENTO RESIDUI (R)				RESIDUI PASSIVI DA ESERCIZI PRECEDENTI (EP=RS-PR+R)	
		PREVISIONI DEFINITIVE DI COMPETENZA (CP)		PAGAMENTI IN C//COMPETENZA (PC)		IMPEGNI (I)		ECONOMIE DI COMPETENZA (ECP=CP-I-FPV)		RESIDUI PASSIVI DA ESERCIZIO DI COMPETENZA (EC=I-PC)	
		PREVISIONI DEFINITIVE DI CASSA (CS)		TOTALE PAGAMENTI (TP=PR+PC)		FONDO PLURIENNALE VINCOLATO (FPV)				TOTALE RESIDUI PASSIVI DA RIPORTARE (TR=EP+EC)	
Cap. 2806/1/0	ACQUISTO ATTREZZATURE LIFE 4 OAK FORESTS	RS	13.648,78	PR	13.648,78	R	0,00			EP	0,00
		CP	21.005,00	PC	1.187,21	I	1.187,21	ECP	19.817,79	EC	0,00
		CS	34.653,78	TP	14.835,99	FPV	0,00			TR	0,00
Cap. 2807/1/0	CONTRIBUTO UE PROGETTO LIFE OAKFORESTS - PRESTAZIONE SERVIZI	RS	0,00	PR	0,00	R	0,00			EP	0,00
		CP	145.237,79	PC	47.477,35	I	47.606,22	ECP	-118.120,64	EC	128,87
		CS	145.237,79	TP	47.477,35	FPV	215.752,21			TR	128,87
Cap. 2810/1/0	FONDO PER INTERVENTI AMBIENTALI E DI PROMOZIONE DELLA FRUIZIONE	RS	0,00	PR	0,00	R	0,00			EP	0,00
		CP	0,00	PC	0,00	I	0,00	ECP	0,00	EC	0,00
		CS	0,00	TP	0,00	FPV	0,00			TR	0,00
Cap. 2820/1/0	SPESE PER LA GESTIONE DEI CENTRI VISITE	RS	68.277,90	PR	54.206,19	R	0,00			EP	14.071,71
		CP	158.871,04	PC	96.509,46	I	150.450,66	ECP	-2.708,58	EC	53.941,20
		CS	227.148,94	TP	150.715,65	FPV	11.128,96			TR	68.012,91
Cap. 2821/1/0	UTENZE DEI CENTRI VISITA	RS	1.650,20	PR	1.650,20	R	0,00			EP	0,00
		CP	10.000,00	PC	7.599,21	I	9.407,86	ECP	592,14	EC	1.808,65
		CS	11.650,20	TP	9.249,41	FPV	0,00			TR	1.808,65
Cap. 2830/1/0	SPESE PER PROGETTAZIONE E RICERCA	RS	22.339,90	PR	20.552,76	R	-1.787,14			EP	0,00
		CP	25.159,28	PC	10.079,64	I	24.257,64	ECP	-32.943,08	EC	14.178,00
		CS	47.499,18	TP	30.632,40	FPV	33.844,72			TR	14.178,00
Cap. 2840/1/0	SPESE PER LA GESTIONE DELLA RISERVA NATURALE DI ONFERNO	RS	15.000,00	PR	0,00	R	0,00			EP	15.000,00
		CP	0,00	PC	0,00	I	0,00	ECP	0,00	EC	0,00
		CS	15.000,00	TP	0,00	FPV	0,00			TR	15.000,00



**CONTO DEL BILANCIO – GESTIONE DELLE SPESE  
SPESE**

MISSIONE, PROGRAMMA, TITOLO, CAPITOLO	DENOMINAZIONE	RESIDUI PASSIVI AL 1/1/2019 (RS)		PAGAMENTI IN C/RESIDUI (PR)		RIACCERTAMENTO RESIDUI (R)		RESIDUI PASSIVI DA ESERCIZI PRECEDENTI (EP=RS-PR+R)	
		PREVISIONI DEFINITIVE DI COMPETENZA (CP)		PAGAMENTI IN C//COMPETENZA (PC)		IMPEGNI (I)		ECONOMIE DI COMPETENZA (ECP=CP-I-FPV)	
		PREVISIONI DEFINITIVE DI CASSA (CS)		TOTALE PAGAMENTI (TP=PR+PC)		FONDO PLURIENNALE VINCOLATO (FPV)		TOTALE RESIDUI PASSIVI DA RIPORTARE (TR=EP+EC)	
Cap. 2841/1/0	SPESE GESTIONE RISERVE NATURALI	RS	0,00	PR	0,00	R	0,00	EP	0,00
		CP	0,00	PC	0,00	I	0,00	ECP	0,00
		CS	0,00	TP	0,00	FPV	0,00	TR	0,00
Cap. 2850/1/0	COMPENSI E ONERI PER LA PROGETTAZIONE INTERNA ART.92 D.LGS.163/2006	RS	0,00	PR	0,00	R	0,00	EP	0,00
		CP	0,00	PC	0,00	I	0,00	ECP	0,00
		CS	0,00	TP	0,00	FPV	0,00	TR	0,00
Cap. 2860/1/0	SPESE PER L'EDUCAZIONE AMBIENTALE	RS	12.758,60	PR	11.473,45	R	-285,15	EP	1.000,00
		CP	5.205,01	PC	4.992,61	I	4.992,61	ECP	-13.634,59
		CS	17.963,61	TP	16.466,06	FPV	13.846,99	TR	1.000,00
Cap. 2861/1/0	RIMBORSI GEV ATTIVITA' VIGILANZA AREE PROTETTE	RS	7.000,00	PR	6.333,57	R	0,00	EP	666,43
		CP	0,00	PC	0,00	I	0,00	ECP	-7.000,00
		CS	7.000,00	TP	6.333,57	FPV	7.000,00	TR	666,43
Cap. 2870/1/0	GESTIONE DELLA RETE NATURA 2000 IN PROVINCIA DI RIMINI	RS	0,00	PR	0,00	R	0,00	EP	0,00
		CP	35.000,00	PC	35.000,00	I	35.000,00	ECP	0,00
		CS	35.000,00	TP	35.000,00	FPV	0,00	TR	0,00
Cap. 2880/1/0	AGGIO DA RICONOSCERE AGLI INCARICATI DELLA VENDITA DI MATERIALE PROMOZIONALE	RS	0,00	PR	0,00	R	0,00	EP	0,00
		CP	0,00	PC	0,00	I	0,00	ECP	0,00
		CS	0,00	TP	0,00	FPV	0,00	TR	0,00
Cap. 3050/1/0	CONTRIBUTO REGIONE EMILIA-ROMAGNA PROGETTO UNESCO - SPESE PER PRESTAZIONI DI SERVIZI	RS	0,00	PR	0,00	R	0,00	EP	0,00
		CP	0,00	PC	0,00	I	0,00	ECP	-39.500,00
		CS	0,00	TP	0,00	FPV	39.500,00	TR	0,00

**CONTO DEL BILANCIO – GESTIONE DELLE SPESE  
SPESE**

MISSIONE, PROGRAMMA, TITOLO, CAPITOLO	DENOMINAZIONE	RESIDUI PASSIVI AL 1/1/2019 (RS)		PAGAMENTI IN C/RESIDUI (PR)		RIACCERTAMENTO RESIDUI (R)		RESIDUI PASSIVI DA ESERCIZI PRECEDENTI (EP=RS-PR+R)			
		PREVISIONI DEFINITIVE DI COMPETENZA (CP)		PAGAMENTI IN C//COMPETENZA (PC)		IMPEGNI (I)		ECONOMIE DI COMPETENZA (ECP=CP-I-FPV)			
		PREVISIONI DEFINITIVE DI CASSA (CS)		TOTALE PAGAMENTI (TP=PR+PC)		FONDO PLURIENNALE VINCOLATO (FPV)		TOTALE RESIDUI PASSIVI DA RIPORTARE (TR=EP+EC)			
Cap. 201900/1/0	FPV - INTERVENTI DI TUTELA E GESTIONE DEL PARCO DELLA VENA DEL GESSO	RS	0,00	PR	0,00	R	0,00		EP	0,00	
		CP	0,00	PC	0,00	I	0,00	ECP	0,00	EC	0,00
		CS	0,00	TP	0,00	FPV	0,00		TR	0,00	
Cap. 202350/1/0	FPV - RIMBORSO AL COMUNE DI IMOLA PER SPESE RISERVA NATURALE DELLA FRATTONA	RS	0,00	PR	0,00	R	0,00		EP	0,00	
		CP	20.000,00	PC	0,00	I	0,00	ECP	20.000,00	EC	0,00
		CS	0,00	TP	0,00	FPV	0,00		TR	0,00	
Cap. 202450/1/0	FPV - RIMBORSO AL COMUNE DI GEMMANO PER RISERVA NATURALE DI ONFERNÒ	RS	0,00	PR	0,00	R	0,00		EP	0,00	
		CP	24.831,33	PC	0,00	I	0,00	ECP	24.831,33	EC	0,00
		CS	0,00	TP	0,00	FPV	0,00		TR	0,00	
Cap. 202550/1/0	FPV - RIMBORSO AL COMUNE DI MELDOLA PER RISERVA NATURALE DI SCARDAVILLA	RS	0,00	PR	0,00	R	0,00		EP	0,00	
		CP	28.000,00	PC	0,00	I	0,00	ECP	28.000,00	EC	0,00
		CS	0,00	TP	0,00	FPV	0,00		TR	0,00	
Cap. 202600/1/0	FPV - FONDO PER INTERVENTI IN RETE NATURA 2000 PROGETTO LIFE EREMITA	RS	0,00	PR	0,00	R	0,00		EP	0,00	
		CP	42.350,51	PC	0,00	I	0,00	ECP	42.350,51	EC	0,00
		CS	0,00	TP	0,00	FPV	0,00		TR	0,00	
Cap. 202620/1/0	FPV - FONDO PER INTERVENTI DI PROMOZIONE E VALORIZZAZIONE DEL PARCO DELLA VENA DEL GESSO	RS	0,00	PR	0,00	R	0,00		EP	0,00	
		CP	8.400,00	PC	0,00	I	0,00	ECP	8.400,00	EC	0,00
		CS	0,00	TP	0,00	FPV	0,00		TR	0,00	
Cap. 202660/1/0	FPV - FONDO PER INTERVENTI DI MANUTENZIONE AMBIENTALE E PROMOZIONE DELLA FRUIZIONE DEL PARCO	RS	0,00	PR	0,00	R	0,00		EP	0,00	
		CP	15.000,00	PC	0,00	I	0,00	ECP	15.000,00	EC	0,00

**CONTO DEL BILANCIO – GESTIONE DELLE SPESE  
SPESE**

MISSIONE, PROGRAMMA, TITOLO, CAPITOLO	DENOMINAZIONE	RESIDUI PASSIVI AL 1/1/2019 (RS)		PAGAMENTI IN C/RESIDUI (PR)		RIACCERTAMENTO RESIDUI (R)				RESIDUI PASSIVI DA ESERCIZI PRECEDENTI (EP=RS-PR+R)	
		PREVISIONI DEFINITIVE DI COMPETENZA (CP)		PAGAMENTI IN C//COMPETENZA (PC)		IMPEGNI (I)		ECONOMIE DI COMPETENZA (ECP=CP-I-FPV)		RESIDUI PASSIVI DA ESERCIZIO DI COMPETENZA (EC=I-PC)	
		PREVISIONI DEFINITIVE DI CASSA (CS)		TOTALE PAGAMENTI (TP=PR+PC)		FONDO PLURIENNALE VINCOLATO (FPV)				TOTALE RESIDUI PASSIVI DA RIPORTARE (TR=EP+EC)	
		CS	0,00	TP	0,00	FPV	0,00			TR	0,00
Cap. 202801/1/0	FPV - CONTRIBUTO UE PROGETTO LIFE OAKFORESTS - TRASFERIMENTI PER SPESE CORRENTI DI GESTIONE	RS	0,00	PR	0,00	R	0,00			EP	0,00
		CP	0,00	PC	0,00	I	0,00	ECP	0,00	EC	0,00
		CS	0,00	TP	0,00	FPV	0,00			TR	0,00
Cap. 202803/1/0	FPV - REALIZZAZIONE PROGETTO ADRIATICAVES	RS	0,00	PR	0,00	R	0,00			EP	0,00
		CP	23.315,15	PC	0,00	I	0,00	ECP	23.315,15	EC	0,00
		CS	0,00	TP	0,00	FPV	0,00			TR	0,00
Cap. 202807/1/0	FPV - CONTRIBUTO UE PROGETTO LIFE OAKFORESTS - PRESTAZIONE SERVIZI	RS	0,00	PR	0,00	R	0,00			EP	0,00
		CP	215.752,21	PC	0,00	I	0,00	ECP	215.752,21	EC	0,00
		CS	0,00	TP	0,00	FPV	0,00			TR	0,00
Cap. 202820/1/0	FPV - SPESE PER LA GESTIONE DEI CENTRI VISITE	RS	0,00	PR	0,00	R	0,00			EP	0,00
		CP	11.128,96	PC	0,00	I	0,00	ECP	11.128,96	EC	0,00
		CS	0,00	TP	0,00	FPV	0,00			TR	0,00
Cap. 202830/1/0	FPV - SPESE PER PROGETTAZIONE E RICERCA	RS	0,00	PR	0,00	R	0,00			EP	0,00
		CP	33.844,72	PC	0,00	I	0,00	ECP	33.844,72	EC	0,00
		CS	0,00	TP	0,00	FPV	0,00			TR	0,00
Cap. 202860/1/0	FPV - SPESE PER L'EDUCAZIONE AMBIENTALE	RS	0,00	PR	0,00	R	0,00			EP	0,00
		CP	13.846,99	PC	0,00	I	0,00	ECP	13.846,99	EC	0,00
		CS	0,00	TP	0,00	FPV	0,00			TR	0,00
Cap. 202861/1/0	FPV - RIMBORSI GEV ATTIVITA' VIGILANZA AREE PROTETTE	RS	0,00	PR	0,00	R	0,00			EP	0,00
		CP	7.000,00	PC	0,00	I	0,00	ECP	7.000,00	EC	0,00

**CONTO DEL BILANCIO – GESTIONE DELLE SPESE  
SPESE**

MISSIONE, PROGRAMMA, TITOLO, CAPITOLO	DENOMINAZIONE	RESIDUI PASSIVI AL 1/1/2019 (RS)		PAGAMENTI IN C/RESIDUI (PR)		RIACCERTAMENTO RESIDUI (R)		RESIDUI PASSIVI DA ESERCIZI PRECEDENTI (EP=RS-PR+R)			
		PREVISIONI DEFINITIVE DI COMPETENZA (CP)		PAGAMENTI IN C//COMPETENZA (PC)		IMPEGNI (I)		ECONOMIE DI COMPETENZA (ECP=CP-I-FPV)			
		PREVISIONI DEFINITIVE DI CASSA (CS)		TOTALE PAGAMENTI (TP=PR+PC)		FONDO PLURIENNALE VINCOLATO (FPV)		TOTALE RESIDUI PASSIVI DA RIPORTARE (TR=EP+EC)			
		CS	0,00	TP	0,00	FPV	0,00		TR	0,00	
Cap. 203050/1/0	FPV - CONTRIBUTO REGIONE EMILIA-ROMAGNA PROGETTO UNESCO - SPESE PER PRESTAZIONI DI SERVIZI	RS	0,00	PR	0,00	R	0,00		EP	0,00	
		CP	39.500,00	PC	0,00	I	0,00	ECP	39.500,00	EC	0,00
		CS	0,00	TP	0,00	FPV	0,00		TR	0,00	
<b>Totale Titolo 1</b>	<b>SPESE CORRENTI</b>	RS	1.110.176,55	PR	398.439,15	R	-2.378,56		EP	709.358,84	
		CP	1.409.652,00	PC	289.884,85	I	479.116,87	ECP	447.565,26	EC	189.232,02
		CS	2.036.858,68	TP	688.324,00	FPV	482.969,87		TR	898.590,86	
<b>Titolo 2</b>	<b>SPESE IN CONTO CAPITALE</b>										
Cap. 160/1/0	RESIDUI PASSIVI IN CONTO CAPITALE EX CONSORZIO PARCO	RS	0,00	PR	0,00	R	0,00		EP	0,00	
		CP	0,00	PC	0,00	I	0,00	ECP	0,00	EC	0,00
		CS	0,00	TP	0,00	FPV	0,00		TR	0,00	
Cap. 170/1/0	RESIDUI PASSIVI IN CONTO CAPITALE EX CONSORZIO PARCO	RS	0,00	PR	0,00	R	0,00		EP	0,00	
		CP	0,00	PC	0,00	I	0,00	ECP	0,00	EC	0,00
		CS	0,00	TP	0,00	FPV	0,00		TR	0,00	
Cap. 2890/1/0	MANUTENZ. STRAORDINARIA MUSEO DEL MONTICINO - BRISIGHELLA	RS	0,00	PR	0,00	R	0,00		EP	0,00	
		CP	0,00	PC	0,00	I	0,00	ECP	0,00	EC	0,00
		CS	0,00	TP	0,00	FPV	0,00		TR	0,00	
Cap. 2891/1/0	LAVORI DI MESSA IN SICUREZZA DELLA GROTTA DEL RE TIBERIO	RS	0,00	PR	0,00	R	0,00		EP	0,00	
		CP	25.500,00	PC	0,00	I	0,00	ECP	25.500,00	EC	0,00
		CS	25.500,00	TP	0,00	FPV	0,00		TR	0,00	

**CONTO DEL BILANCIO – GESTIONE DELLE SPESE  
SPESE**

MISSIONE, PROGRAMMA, TITOLO, CAPITOLO	DENOMINAZIONE	RESIDUI PASSIVI AL 1/1/2019 (RS)		PAGAMENTI IN C/RESIDUI (PR)		RIACCERTAMENTO RESIDUI (R)		RESIDUI PASSIVI DA ESERCIZI PRECEDENTI (EP=RS-PR+R)			
		PREVISIONI DEFINITIVE DI COMPETENZA (CP)		PAGAMENTI IN C//COMPETENZA (PC)		IMPEGNI (I)		ECONOMIE DI COMPETENZA (ECP=CP-I-FPV)			
		PREVISIONI DEFINITIVE DI CASSA (CS)		TOTALE PAGAMENTI (TP=PR+PC)		FONDO PLURIENNALE VINCOLATO (FPV)		TOTALE RESIDUI PASSIVI DA RIPORTARE (TR=EP+EC)			
Cap. 2895/1/0	ACQUISTO TERRENI FORESTALI IN ZONE DI PARCO AD ELEVATA TUTELA	RS	0,00	PR	0,00	R	0,00		EP	0,00	
		CP	150.000,00	PC	0,00	I	0,00	ECP	150.000,00	EC	0,00
		CS	150.000,00	TP	0,00	FPV	0,00			TR	0,00
Cap. 2900/1/0	REALIZZAZIONE PROGETTO DI RESTAURO DEL PALAZZO BARONALE DI TOSSIGNANO (MISURA 322 PSR 2007/2013)	RS	0,00	PR	0,00	R	0,00		EP	0,00	
		CP	0,00	PC	0,00	I	0,00	ECP	0,00	EC	0,00
		CS	0,00	TP	0,00	FPV	0,00			TR	0,00
Cap. 2901/1/0	CONTRIBUTO UE PROGETTO LIFE OAKFORESTS - TRASFERIMENTI PER SPESE IN CONTO CAPITALE - ACQUISTO TERRENI	RS	0,00	PR	0,00	R	0,00		EP	0,00	
		CP	227.083,84	PC	0,00	I	2.283,84	ECP	224.800,00	EC	2.283,84
		CS	227.083,84	TP	0,00	FPV	0,00			TR	2.283,84
Cap. 2902/1/0	CONTRIBUTO UE PROGETTO LIFE OAKFORESTS - TRASFERIMENTI PER SPESE IN CONTO CAPITALE - ACQUISTO AUTOMEZZO	RS	0,00	PR	0,00	R	0,00		EP	0,00	
		CP	0,00	PC	0,00	I	0,00	ECP	0,00	EC	0,00
		CS	0,00	TP	0,00	FPV	0,00			TR	0,00
Cap. 2903/1/0	CONTRIBUTO UE PROGETTO LIFE OAKFORESTS - TRASFERIMENTI PER SPESE IN CONTO CAPITALE - ACQUISTO ATTREZZATURE INFORMATICHE	RS	5.294,80	PR	5.294,80	R	0,00		EP	0,00	
		CP	0,00	PC	0,00	I	0,00	ECP	0,00	EC	0,00
		CS	5.294,80	TP	5.294,80	FPV	0,00			TR	0,00
Cap. 2904/1/0	CONTRIBUTO UE PROGETTO LIFE OAKFORESTS - TRASFERIMENTI PER SPESE IN CONTO CAPITALE - LAVORI	RS	0,00	PR	0,00	R	0,00		EP	0,00	
		CP	215.344,00	PC	0,00	I	0,00	ECP	215.344,00	EC	0,00
		CS	215.344,00	TP	0,00	FPV	0,00			TR	0,00

**CONTO DEL BILANCIO – GESTIONE DELLE SPESE  
SPESE**

MISSIONE, PROGRAMMA, TITOLO, CAPITOLO	DENOMINAZIONE	RESIDUI PASSIVI AL 1/1/2019 (RS)		PAGAMENTI IN C/RESIDUI (PR)		RIACCERTAMENTO RESIDUI (R)		RESIDUI PASSIVI DA ESERCIZI PRECEDENTI (EP=RS-PR+R)	
		PREVISIONI DEFINITIVE DI COMPETENZA (CP)		PAGAMENTI IN C//COMPETENZA (PC)		IMPEGNI (I)		ECONOMIE DI COMPETENZA (ECP=CP-I-FPV)	
		PREVISIONI DEFINITIVE DI CASSA (CS)		TOTALE PAGAMENTI (TP=PR+PC)		FONDO PLURIENNALE VINCOLATO (FPV)		TOTALE RESIDUI PASSIVI DA RIPORTARE (TR=EP+EC)	
Cap. 2909/1/0	PROGETTO POR FESR - SPESE PROGETTAZIONE	RS	0,00	PR	0,00	R	0,00	EP	0,00
		CP	152.565,00	PC	0,00	I	0,00	ECP	152.565,00
		CS	152.565,00	TP	0,00	FPV	0,00	TR	0,00
Cap. 2910/1/0	PROGETTO POR FESR - MANUTENZIONE A FABBRICATI AD USO STRUMENTALE	RS	0,00	PR	0,00	R	0,00	EP	0,00
		CP	0,00	PC	0,00	I	0,00	ECP	0,00
		CS	0,00	TP	0,00	FPV	0,00	TR	0,00
Cap. 2911/1/0	PROGETTO POR FESR - OPERE EDILI SU STRADE, PARCHEGGI, PARCHI PUBBLICI	RS	0,00	PR	0,00	R	0,00	EP	0,00
		CP	1.056.130,82	PC	0,00	I	18.694,82	ECP	-111.933,70
		CS	1.056.130,82	TP	0,00	FPV	1.149.369,70	TR	18.694,82
Cap. 2912/1/0	PROGETTO POR FESR - ALLESTIMENTI E ARREDI	RS	0,00	PR	0,00	R	0,00	EP	0,00
		CP	100.000,00	PC	49.654,00	I	49.654,00	ECP	50.346,00
		CS	100.000,00	TP	49.654,00	FPV	0,00	TR	0,00
Cap. 2913/1/0	PROGETTO POR FESR - REALIZZAZIONE E MANUTENZIONE STRAORDINARIA SENTIERI ESCURSIONISTICI	RS	0,00	PR	0,00	R	0,00	EP	0,00
		CP	0,00	PC	0,00	I	0,00	ECP	0,00
		CS	0,00	TP	0,00	FPV	0,00	TR	0,00
Cap. 2914/1/0	PROGETTO POR FESR - PARCHI AVVENTURA	RS	0,00	PR	0,00	R	0,00	EP	0,00
		CP	0,00	PC	0,00	I	0,00	ECP	0,00
		CS	0,00	TP	0,00	FPV	0,00	TR	0,00
Cap. 2915/1/0	PROGETTO POR FESR - ACQUISTI	RS	0,00	PR	0,00	R	0,00	EP	0,00
		CP	50.000,00	PC	0,00	I	0,00	ECP	0,00
		CS	50.000,00	TP	0,00	FPV	50.000,00	TR	0,00

**CONTO DEL BILANCIO – GESTIONE DELLE SPESE  
SPESE**

MISSIONE, PROGRAMMA, TITOLO, CAPITOLO	DENOMINAZIONE	RESIDUI PASSIVI AL 1/1/2019 (RS)		PAGAMENTI IN C/RESIDUI (PR)		RIACCERTAMENTO RESIDUI (R)		RESIDUI PASSIVI DA ESERCIZI PRECEDENTI (EP=RS-PR+R)			
		PREVISIONI DEFINITIVE DI COMPETENZA (CP)		PAGAMENTI IN C//COMPETENZA (PC)		IMPEGNI (I)		ECONOMIE DI COMPETENZA (ECP=CP-I-FPV)			
		PREVISIONI DEFINITIVE DI CASSA (CS)		TOTALE PAGAMENTI (TP=PR+PC)		FONDO PLURIENNALE VINCOLATO (FPV)		TOTALE RESIDUI PASSIVI DA RIPORTARE (TR=EP+EC)			
Cap. 2916/1/0	PROGETTO PIANO DI AZIONE AMBIENTALE 2018 - ACQUISTI	RS	0,00	PR	0,00	R	0,00		EP	0,00	
		CP	0,00	PC	0,00	I	0,00	ECP	0,00	EC	0,00
		CS	0,00	TP	0,00	FPV	0,00		TR	0,00	
Cap. 2950/1/0	ACQUISTO CASA EX ANAS BORGO RIVOLA - QUOTA ANNUALE	RS	0,00	PR	0,00	R	0,00		EP	0,00	
		CP	0,00	PC	0,00	I	0,00	ECP	0,00	EC	0,00
		CS	0,00	TP	0,00	FPV	0,00		TR	0,00	
Cap. 2960/1/0	PROGETTO GAL VALORIZZAZIONE SITI DI INTERESSE GEOLOGICO	RS	0,00	PR	0,00	R	0,00		EP	0,00	
		CP	0,00	PC	0,00	I	0,00	ECP	0,00	EC	0,00
		CS	0,00	TP	0,00	FPV	0,00		TR	0,00	
Cap. 2961/1/0	PROGETTO GAL ALTRA ROMAGNA RISTRUTTURAZIONE CASA CANTONIERA (CAP. ENTRATA 4005)	RS	0,00	PR	0,00	R	0,00		EP	0,00	
		CP	1.980,75	PC	0,00	I	250,00	ECP	-103.918,50	EC	250,00
		CS	1.980,75	TP	0,00	FPV	105.649,25		TR	250,00	
Cap. 2970/1/0	PROGETTO DI INTERVENTO PER LA RIAPERTURA DELLA GROTTA NELLARISERVA NATURALE DI ONFERNO	RS	0,00	PR	0,00	R	0,00		EP	0,00	
		CP	0,00	PC	0,00	I	0,00	ECP	0,00	EC	0,00
		CS	0,00	TP	0,00	FPV	0,00		TR	0,00	
Cap. 2975/1/0	INTERVENTI DI MANUTENZIONE ALLA GROTTA DELLA RISERVA NATURALE DI ONFERNO	RS	0,00	PR	0,00	R	0,00		EP	0,00	
		CP	47,00	PC	0,00	I	0,00	ECP	-34.906,00	EC	0,00
		CS	47,00	TP	0,00	FPV	34.953,00		TR	0,00	
Cap. 2980/1/0	REALIZZAZIONE DEL PROGETTO INTERVENTI SUL SISTEMA DI FRUIZIONE DEI GESSI DI BRISIGHELLA	RS	0,00	PR	0,00	R	0,00		EP	0,00	

**CONTO DEL BILANCIO – GESTIONE DELLE SPESE  
SPESE**

MISSIONE, PROGRAMMA, TITOLO, CAPITOLO	DENOMINAZIONE	RESIDUI PASSIVI AL 1/1/2019 (RS)		PAGAMENTI IN C/RESIDUI (PR)		RIACCERTAMENTO RESIDUI (R)		RESIDUI PASSIVI DA ESERCIZI PRECEDENTI (EP=RS-PR+R)			
		PREVISIONI DEFINITIVE DI COMPETENZA (CP)		PAGAMENTI IN C//COMPETENZA (PC)		IMPEGNI (I)		ECONOMIE DI COMPETENZA (ECP=CP-I-FPV)			
		PREVISIONI DEFINITIVE DI CASSA (CS)		TOTALE PAGAMENTI (TP=PR+PC)		FONDO PLURIENNALE VINCOLATO (FPV)		TOTALE RESIDUI PASSIVI DA RIPORTARE (TR=EP+EC)			
		CP	0,00	PC	0,00	I	0,00	ECP	0,00	EP	0,00
		CS	0,00	TP	0,00	FPV	0,00			TR	0,00
<b>Cap. 2990/1/0</b>	<b>INVESTIMENTI PIANO DI AZIONE AMBIENTALE</b>	RS	145.405,55	PR	145.405,41	R	-0,14			EP	0,00
		CP	0,00	PC	0,00	I	0,00	ECP	0,00	EC	0,00
		CS	145.405,55	TP	145.405,41	FPV	0,00			TR	0,00
<b>Cap. 2995/1/0</b>	<b>CONTRIBUTI AGLI INVESTIMENTI</b>	RS	0,00	PR	0,00	R	0,00			EP	0,00
		CP	0,00	PC	0,00	I	0,00	ECP	-188.196,91	EC	0,00
		CS	0,00	TP	0,00	FPV	188.196,91			TR	0,00
<b>Cap. 2998/0/0</b>	<b>CONTRIBUTI PER MANUTENZIONI STRAODINARIE</b>	RS	0,00	PR	0,00	R	0,00			EP	0,00
		CP	0,00	PC	0,00	I	0,00	ECP	0,00	EC	0,00
		CS	0,00	TP	0,00	FPV	0,00			TR	0,00
<b>Cap. 2999/1/0</b>	<b>CONTRIBUTI PER MANUTENZIONI STRAODINARIE</b>	RS	0,00	PR	0,00	R	0,00			EP	0,00
		CP	0,00	PC	0,00	I	0,00	ECP	0,00	EC	0,00
		CS	0,00	TP	0,00	FPV	0,00			TR	0,00
<b>Cap. 200170/1/0</b>	<b>FPV - RESIDUI PASSIVI IN CONTO CAPITALE EX CONSORZIO PARCO</b>	RS	0,00	PR	0,00	R	0,00			EP	0,00
		CP	0,00	PC	0,00	I	0,00	ECP	0,00	EC	0,00
		CS	0,00	TP	0,00	FPV	0,00			TR	0,00
<b>Cap. 202890/1/0</b>	<b>FPV - MANUTENZ. STRAORDINARIA MUSEO DEL MONTICINO - BRISIGHELLA</b>	RS	0,00	PR	0,00	R	0,00			EP	0,00
		CP	0,00	PC	0,00	I	0,00	ECP	0,00	EC	0,00
		CS	0,00	TP	0,00	FPV	0,00			TR	0,00
<b>Cap. 202901/1/0</b>	<b>FPV - CONTRIBUTO UE PROGETTO LIFE OAKFORESTS - TRASFERIMENTI PER SPESE IN CONTO CAPITALE - ACQUISTO TERRENI</b>	RS	0,00	PR	0,00	R	0,00			EP	0,00



**CONTO DEL BILANCIO – GESTIONE DELLE SPESE  
SPESE**

MISSIONE, PROGRAMMA, TITOLO, CAPITOLO	DENOMINAZIONE	RESIDUI PASSIVI AL 1/1/2019 (RS)		PAGAMENTI IN C/RESIDUI (PR)		RIACCERTAMENTO RESIDUI (R)		RESIDUI PASSIVI DA ESERCIZI PRECEDENTI (EP=RS-PR+R)			
		PREVISIONI DEFINITIVE DI COMPETENZA (CP)		PAGAMENTI IN C//COMPETENZA (PC)		IMPEGNI (I)		ECONOMIE DI COMPETENZA (ECP=CP-I-FPV)			
		PREVISIONI DEFINITIVE DI CASSA (CS)		TOTALE PAGAMENTI (TP=PR+PC)		FONDO PLURIENNALE VINCOLATO (FPV)		TOTALE RESIDUI PASSIVI DA RIPORTARE (TR=EP+EC)			
		CP	0,00	PC	0,00	I	0,00	ECP	0,00	EC	0,00
		CS	0,00	TP	0,00	FPV	0,00			TR	0,00
Cap. 202902/1/0	FPV - CONTRIBUTO UE PROGETTO LIFE OAKFORESTS - TRASFERIMENTI PER SPESE IN CONTO CAPITALE - ACQUISTO AUTOMEZZO	RS	0,00	PR	0,00	R	0,00			EP	0,00
		CP	0,00	PC	0,00	I	0,00	ECP	0,00	EC	0,00
		CS	0,00	TP	0,00	FPV	0,00			TR	0,00
Cap. 202911/1/0	FPV - PROGETTO POR FESR - OPERE EDILI SU STRADE, PARCHEGGI, PARCHI PUBBLICI	RS	0,00	PR	0,00	R	0,00			EP	0,00
		CP	1.149.369,70	PC	0,00	I	0,00	ECP	1.149.369,70	EC	0,00
		CS	0,00	TP	0,00	FPV	0,00			TR	0,00
Cap. 202912/1/0	FPV - PROGETTO POR FESR - ALLESTIMENTI E ARREDI	RS	0,00	PR	0,00	R	0,00			EP	0,00
		CP	0,00	PC	0,00	I	0,00	ECP	0,00	EC	0,00
		CS	0,00	TP	0,00	FPV	0,00			TR	0,00
Cap. 202915/1/0	FPV - PROGETTO POR FESR - ACQUISTI	RS	0,00	PR	0,00	R	0,00			EP	0,00
		CP	50.000,00	PC	0,00	I	0,00	ECP	50.000,00	EC	0,00
		CS	0,00	TP	0,00	FPV	0,00			TR	0,00
Cap. 202961/1/0	FPV - PROGETTO GAL ALTRA ROMAGNA RISTRUTTURAZIONE CASA CANTONIERA (CAP. ENTRATA 4005)	RS	0,00	PR	0,00	R	0,00			EP	0,00
		CP	105.649,25	PC	0,00	I	0,00	ECP	105.649,25	EC	0,00
		CS	0,00	TP	0,00	FPV	0,00			TR	0,00
Cap. 202975/1/0	FPV - INTERVENTI DI MANUTENZIONE ALLA GROTTA DELLA RISERVA NATURALE DI ONFERNO	RS	0,00	PR	0,00	R	0,00			EP	0,00
		CP	34.953,00	PC	0,00	I	0,00	ECP	34.953,00	EC	0,00
		CS	0,00	TP	0,00	FPV	0,00			TR	0,00

**CONTO DEL BILANCIO – GESTIONE DELLE SPESE  
SPESE**

MISSIONE, PROGRAMMA, TITOLO, CAPITOLO	DENOMINAZIONE	RESIDUI PASSIVI AL 1/1/2019 (RS)		PAGAMENTI IN C/RESIDUI (PR)		RIACCERTAMENTO RESIDUI (R)		RESIDUI PASSIVI DA ESERCIZI PRECEDENTI (EP=RS-PR+R)			
		PREVISIONI DEFINITIVE DI COMPETENZA (CP)		PAGAMENTI IN C//COMPETENZA (PC)		IMPEGNI (I)		ECONOMIE DI COMPETENZA (ECP=CP-I-FPV)			
		PREVISIONI DEFINITIVE DI CASSA (CS)		TOTALE PAGAMENTI (TP=PR+PC)		FONDO PLURIENNALE VINCOLATO (FPV)		TOTALE RESIDUI PASSIVI DA RIPORTARE (TR=EP+EC)			
Cap. 202980/1/0	FPV - REALIZZAZIONE DEL PROGETTO INTERVENTI SUL SISTEMA DI FRUIZIONE DEI GESSI DI BRISIGHELLA	RS	0,00	PR	0,00	R	0,00		EP	0,00	
		CP	0,00	PC	0,00	I	0,00	ECP	0,00	EC	0,00
		CS	0,00	TP	0,00	FPV	0,00		TR	0,00	
Cap. 202990/1/0	FPV - INVESTIMENTI PIANO DI AZIONE AMBIENTALE	RS	0,00	PR	0,00	R	0,00		EP	0,00	
		CP	0,00	PC	0,00	I	0,00	ECP	0,00	EC	0,00
		CS	0,00	TP	0,00	FPV	0,00		TR	0,00	
Cap. 202995/1/0	FPV - CONTRIBUTI AGLI INVESTIMENTI	RS	0,00	PR	0,00	R	0,00		EP	0,00	
		CP	188.196,91	PC	0,00	I	0,00	ECP	188.196,91	EC	0,00
		CS	0,00	TP	0,00	FPV	0,00		TR	0,00	
Totale Titolo 2	SPESE IN CONTO CAPITALE	RS	150.700,35	PR	150.700,21	R	-0,14		EP	0,00	
		CP	3.506.820,27	PC	49.654,00	I	70.882,66	ECP	1.907.768,75	EC	21.228,66
		CS	2.129.351,76	TP	200.354,21	FPV	1.528.168,86		TR	21.228,66	
Totale Programma	05 AREE PROTETTE, PARCHI NATURALI, PROTEZIONE NATURALISTICA E FORESTAZIONE	RS	1.260.876,90	PR	549.139,36	R	-2.378,70		EP	709.358,84	
		CP	4.916.472,27	PC	339.538,85	I	549.999,53	ECP	2.355.334,01	EC	210.460,68
		CS	4.166.210,44	TP	888.678,21	FPV	2.011.138,73		TR	919.819,52	
Totale MISSIONE 09	SVILUPPO SOSTENIBILE E TUTELA DEL TERRITORIO E DELL'AMBIENTE	RS	1.260.876,90	PR	549.139,36	R	-2.378,70		EP	709.358,84	
		CP	4.916.472,27	PC	339.538,85	I	549.999,53	ECP	2.355.334,01	EC	210.460,68
		CS	4.166.210,44	TP	888.678,21	FPV	2.011.138,73		TR	919.819,52	

**CONTO DEL BILANCIO – GESTIONE DELLE SPESE  
SPESE**

MISSIONE, PROGRAMMA, TITOLO, CAPITOLO	DENOMINAZIONE	RESIDUI PASSIVI AL 1/1/2019 (RS)		PAGAMENTI IN C/RESIDUI (PR)		RIACCERTAMENTO RESIDUI (R)		RESIDUI PASSIVI DA ESERCIZI PRECEDENTI (EP=RS-PR+R)		
		PREVISIONI DEFINITIVE DI COMPETENZA (CP)		PAGAMENTI IN C//COMPETENZA (PC)		IMPEGNI (I)		ECONOMIE DI COMPETENZA (ECP=CP-I-FPV)		
		PREVISIONI DEFINITIVE DI CASSA (CS)		TOTALE PAGAMENTI (TP=PR+PC)		FONDO PLURIENNALE VINCOLATO (FPV)		TOTALE RESIDUI PASSIVI DA RIPORTARE (TR=EP+EC)		
<b>MISSIONE</b>	<b>16</b>	<b>AGRICOLTURA, POLITICHE AGROALIMENTARI E PESCA</b>								
<b>1601 Programma</b>	<b>01</b>	<b>SVILUPPO DEL SETTORE AGRICOLO E DEL SISTEMA AGROALIMENTARE</b>								
<b>Titolo 1</b>	<b>SPESE CORRENTI</b>									
<b>Cap. 2710/1/0</b>	<b>CONTRIBUTI ALLE AZIENDE AGRICOLE PER ACQUISTO MATERIALI PREVENZIONE DANNI DA FAUNA SELVATICA</b>	RS	0,00	PR	0,00	R	0,00	EP	0,00	
		CP	11.778,79	PC	4.052,80	I	10.974,39	ECP	-10.466,81	
		CS	11.778,79	TP	4.052,80	FPV	11.271,21	TR	6.921,59	
<b>Cap. 202710/1/0</b>	<b>FPV - CONTRIBUTI ALLE AZIENDE AGRICOLE PER ACQUISTO MATERIALI PREVENZIONE DANNI DA FAUNA SELVATICA</b>	RS	0,00	PR	0,00	R	0,00	EP	0,00	
		CP	11.271,21	PC	0,00	I	0,00	ECP	11.271,21	
		CS	0,00	TP	0,00	FPV	0,00	TR	0,00	
<b>Totale Titolo 1</b>	<b>SPESE CORRENTI</b>	RS	0,00	PR	0,00	R	0,00	EP	0,00	
		CP	23.050,00	PC	4.052,80	I	10.974,39	ECP	804,40	
		CS	11.778,79	TP	4.052,80	FPV	11.271,21	TR	6.921,59	
<b>Totale Programma</b>	<b>01</b>	<b>SVILUPPO DEL SETTORE AGRICOLO E DEL SISTEMA AGROALIMENTARE</b>								
		RS	<b>0,00</b>	PR	<b>0,00</b>	R	<b>0,00</b>	EP	<b>0,00</b>	
		CP	<b>23.050,00</b>	PC	<b>4.052,80</b>	I	<b>10.974,39</b>	ECP	<b>804,40</b>	
		CS	<b>11.778,79</b>	TP	<b>4.052,80</b>	FPV	<b>11.271,21</b>	TR	<b>6.921,59</b>	
<b>Totale MISSIONE 16</b>	<b>AGRICOLTURA, POLITICHE AGROALIMENTARI E PESCA</b>	RS	<b>0,00</b>	PR	<b>0,00</b>	R	<b>0,00</b>	EP	<b>0,00</b>	
		CP	<b>23.050,00</b>	PC	<b>4.052,80</b>	I	<b>10.974,39</b>	ECP	<b>804,40</b>	
		CS	<b>11.778,79</b>	TP	<b>4.052,80</b>	FPV	<b>11.271,21</b>	TR	<b>6.921,59</b>	

**CONTO DEL BILANCIO – GESTIONE DELLE SPESE  
SPESE**

MISSIONE, PROGRAMMA, TITOLO, CAPITOLO	DENOMINAZIONE	RESIDUI PASSIVI AL 1/1/2019 (RS)		PAGAMENTI IN C/RESIDUI (PR)		RIACCERTAMENTO RESIDUI (R)		RESIDUI PASSIVI DA ESERCIZI PRECEDENTI (EP=RS-PR+R)		
		PREVISIONI DEFINITIVE DI COMPETENZA (CP)		PAGAMENTI IN C//COMPETENZA (PC)		IMPEGNI (I)		ECONOMIE DI COMPETENZA (ECP=CP-I-FPV)		
		PREVISIONI DEFINITIVE DI CASSA (CS)		TOTALE PAGAMENTI (TP=PR+PC)		FONDO PLURIENNALE VINCOLATO (FPV)		TOTALE RESIDUI PASSIVI DA RIPORTARE (TR=EP+EC)		
<b>MISSIONE</b>	<b>20</b>	<b>FONDI E ACCANTONAMENTI</b>								
<b>2001</b>	<b>Programma</b>	<b>01</b>	<b>FONDO DI RISERVA</b>							
	<b>Titolo 1</b>	<b>SPESE CORRENTI</b>								
<b>Cap. 2500/1/0</b>	<b>FONDO DI RISERVA ORDINARIO D.LGS. 267/2000 ART. 166</b>	RS	0,00	PR	0,00	R	0,00	EP	0,00	
		CP	6.695,81	PC	0,00	I	0,00	ECP	6.695,81	
		CS	0,00	TP	0,00	FPV	0,00	TR	0,00	
<b>Cap. 2510/1/0</b>	<b>FONDO DI RISERVA DI CASSA</b>	RS	0,00	PR	0,00	R	0,00	EP	0,00	
		CP	0,00	PC	0,00	I	0,00	ECP	0,00	
		CS	5.550,00	TP	0,00	FPV	0,00	TR	0,00	
<b>Totale Titolo 1</b>	<b>SPESE CORRENTI</b>	RS	0,00	PR	0,00	R	0,00	EP	0,00	
		CP	6.695,81	PC	0,00	I	0,00	ECP	6.695,81	
		CS	5.550,00	TP	0,00	FPV	0,00	TR	0,00	
<b>Totale Programma</b>	<b>01 FONDO DI RISERVA</b>	RS	<b>0,00</b>	PR	<b>0,00</b>	R	<b>0,00</b>	EP	<b>0,00</b>	
		CP	<b>6.695,81</b>	PC	<b>0,00</b>	I	<b>0,00</b>	ECP	<b>6.695,81</b>	
		CS	<b>5.550,00</b>	TP	<b>0,00</b>	FPV	<b>0,00</b>	TR	<b>0,00</b>	
<b>2002</b>	<b>Programma</b>	<b>02</b>	<b>FONDO CREDITI DI DUBBIA ESIGIBILITA'</b>							
	<b>Titolo 1</b>	<b>SPESE CORRENTI</b>								
<b>Cap. 2520/1/0</b>	<b>FONDO CREDITI DUBBIA ESIGIBILITA' - PARTE CORRENTE</b>	RS	0,00	PR	0,00	R	0,00	EP	0,00	
		CP	5.000,00	PC	0,00	I	0,00	ECP	5.000,00	
		CS	0,00	TP	0,00	FPV	0,00	TR	0,00	
<b>Totale Titolo 1</b>	<b>SPESE CORRENTI</b>	RS	0,00	PR	0,00	R	0,00	EP	0,00	

**CONTO DEL BILANCIO – GESTIONE DELLE SPESE  
SPESE**

MISSIONE, PROGRAMMA, TITOLO, CAPITOLO	DENOMINAZIONE	RESIDUI PASSIVI AL 1/1/2019 (RS)		PAGAMENTI IN C/RESIDUI (PR)		RIACCERTAMENTO RESIDUI (R)		RESIDUI PASSIVI DA ESERCIZI PRECEDENTI (EP=RS-PR+R)			
		PREVISIONI DEFINITIVE DI COMPETENZA (CP)		PAGAMENTI IN C//COMPETENZA (PC)		IMPEGNI (I)		ECONOMIE DI COMPETENZA (ECP=CP-I-FPV)			
		PREVISIONI DEFINITIVE DI CASSA (CS)		TOTALE PAGAMENTI (TP=PR+PC)		FONDO PLURIENNALE VINCOLATO (FPV)		TOTALE RESIDUI PASSIVI DA RIPORTARE (TR=EP+EC)			
		CP	5.000,00	PC	0,00	I	0,00	ECP	5.000,00	EP	0,00
		CS	0,00	TP	0,00	FPV	0,00			TR	0,00
<b>Totale Programma</b>	<b>02 FONDO CREDITI DI DUBBIA ESIGIBILITA'</b>	RS	<b>0,00</b>	PR	<b>0,00</b>	R	<b>0,00</b>			EP	<b>0,00</b>
		CP	<b>5.000,00</b>	PC	<b>0,00</b>	I	<b>0,00</b>	ECP	<b>5.000,00</b>	EC	<b>0,00</b>
		CS	<b>0,00</b>	TP	<b>0,00</b>	FPV	<b>0,00</b>			TR	<b>0,00</b>
<b>Totale MISSIONE 20</b>	<b>FONDI E ACCANTONAMENTI</b>	RS	<b>0,00</b>	PR	<b>0,00</b>	R	<b>0,00</b>			EP	<b>0,00</b>
		CP	<b>11.695,81</b>	PC	<b>0,00</b>	I	<b>0,00</b>	ECP	<b>11.695,81</b>	EC	<b>0,00</b>
		CS	<b>5.550,00</b>	TP	<b>0,00</b>	FPV	<b>0,00</b>			TR	<b>0,00</b>

**CONTO DEL BILANCIO – GESTIONE DELLE SPESE  
SPESE**

MISSIONE, PROGRAMMA, TITOLO, CAPITOLO	DENOMINAZIONE	RESIDUI PASSIVI AL 1/1/2019 (RS)		PAGAMENTI IN C/RESIDUI (PR)		RIACCERTAMENTO RESIDUI (R)		RESIDUI PASSIVI DA ESERCIZI PRECEDENTI (EP=RS-PR+R)	
		PREVISIONI DEFINITIVE DI COMPETENZA (CP)		PAGAMENTI IN C//COMPETENZA (PC)		IMPEGNI (I)		ECONOMIE DI COMPETENZA (ECP=CP-I-FPV)	
		PREVISIONI DEFINITIVE DI CASSA (CS)		TOTALE PAGAMENTI (TP=PR+PC)		FONDO PLURIENNALE VINCOLATO (FPV)		TOTALE RESIDUI PASSIVI DA RIPORTARE (TR=EP+EC)	
<b>MISSIONE</b>	<b>50</b>	<b>DEBITO PUBBLICO</b>							
<b>5001</b>	<b>Programma</b>	<b>01</b>	<b>QUOTA INTERESSI AMMORTAMENTO MUTUI E PRESTITI OBBLIGAZIONARI</b>						
	<b>Titolo 1</b>		<b>SPESE CORRENTI</b>						
<b>Cap. 1720/1/0</b>	<b>INTERESSI PASSIVI SU ANTICIPAZIONE DI CASSA</b>	RS	0,00	PR	0,00	R	0,00	EP	0,00
		CP	300,00	PC	0,00	I	0,00	ECP	300,00
		CS	300,00	TP	0,00	FPV	0,00	TR	0,00
<b>Cap. 1740/1/0</b>	<b>INTERESSI PASSIVI SU MUTUI IN AMMORTAMENTO</b>	RS	0,00	PR	0,00	R	0,00	EP	0,00
		CP	2.843,00	PC	2.840,18	I	2.840,18	ECP	2,82
		CS	2.843,00	TP	2.840,18	FPV	0,00	TR	0,00
<b>Totale Titolo 1</b>	<b>SPESE CORRENTI</b>	RS	0,00	PR	0,00	R	0,00	EP	0,00
		CP	3.143,00	PC	2.840,18	I	2.840,18	ECP	302,82
		CS	3.143,00	TP	2.840,18	FPV	0,00	TR	0,00
<b>Totale Programma</b>	<b>01</b>	<b>QUOTA INTERESSI AMMORTAMENTO MUTUI E PRESTITI OBBLIGAZIONARI</b>	<b>0,00</b>	<b>PR</b>	<b>0,00</b>	<b>R</b>	<b>0,00</b>	<b>EP</b>	<b>0,00</b>
			<b>3.143,00</b>	<b>PC</b>	<b>2.840,18</b>	<b>I</b>	<b>2.840,18</b>	<b>ECP</b>	<b>302,82</b>
			<b>3.143,00</b>	<b>TP</b>	<b>2.840,18</b>	<b>FPV</b>	<b>0,00</b>	<b>TR</b>	<b>0,00</b>
<b>5002</b>	<b>Programma</b>	<b>02</b>	<b>QUOTA CAPITALE AMMORTAMENTO MUTUI E PRESTITI OBBLIGAZIONARI</b>						
	<b>Titolo 4</b>		<b>RIMBORSO PRESTITI</b>						
<b>Cap. 3350/1/0</b>	<b>RIMBORSI QUOTE CAPITALE MUTUI IN AMMORTAMENTO</b>	RS	0,00	PR	0,00	R	0,00	EP	0,00
		CP	5.981,00	PC	5.980,56	I	5.980,56	ECP	0,44
		CS	5.981,00	TP	5.980,56	FPV	0,00	TR	0,00

**CONTO DEL BILANCIO – GESTIONE DELLE SPESE  
SPESE**

MISSIONE, PROGRAMMA, TITOLO, CAPITOLO	DENOMINAZIONE	RESIDUI PASSIVI AL 1/1/2019 (RS)		PAGAMENTI IN C/RESIDUI (PR)		RIACCERTAMENTO RESIDUI (R)		RESIDUI PASSIVI DA ESERCIZI PRECEDENTI (EP=RS-PR+R)	
		PREVISIONI DEFINITIVE DI COMPETENZA (CP)		PAGAMENTI IN C//COMPETENZA (PC)		IMPEGNI (I)		ECONOMIE DI COMPETENZA (ECP=CP-I-FPV)	
		PREVISIONI DEFINITIVE DI CASSA (CS)		TOTALE PAGAMENTI (TP=PR+PC)		FONDO PLURIENNALE VINCOLATO (FPV)		TOTALE RESIDUI PASSIVI DA RIPORTARE (TR=EP+EC)	
<b>Totale Titolo 4</b>	<b>RIMBORSO PRESTITI</b>	RS	0,00	PR	0,00	R	0,00	EP	0,00
		CP	5.981,00	PC	5.980,56	I	5.980,56	ECP	0,44
		CS	5.981,00	TP	5.980,56	FPV	0,00	TR	0,00
<b>Totale Programma</b>	<b>02 QUOTA CAPITALE AMMORTAMENTO MUTUI E PRESTITI OBBLIGAZIONARI</b>	RS	<b>0,00</b>	PR	<b>0,00</b>	R	<b>0,00</b>	EP	<b>0,00</b>
		CP	<b>5.981,00</b>	PC	<b>5.980,56</b>	I	<b>5.980,56</b>	ECP	<b>0,44</b>
		CS	<b>5.981,00</b>	TP	<b>5.980,56</b>	FPV	<b>0,00</b>	TR	<b>0,00</b>
<b>Totale MISSIONE 50</b>	<b>DEBITO PUBBLICO</b>	RS	<b>0,00</b>	PR	<b>0,00</b>	R	<b>0,00</b>	EP	<b>0,00</b>
		CP	<b>9.124,00</b>	PC	<b>8.820,74</b>	I	<b>8.820,74</b>	ECP	<b>303,26</b>
		CS	<b>9.124,00</b>	TP	<b>8.820,74</b>	FPV	<b>0,00</b>	TR	<b>0,00</b>

**CONTO DEL BILANCIO – GESTIONE DELLE SPESE  
SPESE**

MISSIONE, PROGRAMMA, TITOLO, CAPITOLO	DENOMINAZIONE	RESIDUI PASSIVI AL 1/1/2019 (RS)		PAGAMENTI IN C/RESIDUI (PR)		RIACCERTAMENTO RESIDUI (R)		RESIDUI PASSIVI DA ESERCIZI PRECEDENTI (EP=RS-PR+R)	
		PREVISIONI DEFINITIVE DI COMPETENZA (CP)		PAGAMENTI IN C//COMPETENZA (PC)		IMPEGNI (I)		ECONOMIE DI COMPETENZA (ECP=CP-I-FPV)	
		PREVISIONI DEFINITIVE DI CASSA (CS)		TOTALE PAGAMENTI (TP=PR+PC)		FONDO PLURIENNALE VINCOLATO (FPV)		TOTALE RESIDUI PASSIVI DA RIPORTARE (TR=EP+EC)	
<b>MISSIONE 60</b>	<b>ANTICIPAZIONI FINANZIARIE</b>								
<b>6001 Programma</b>	<b>01 RESTITUZIONE ANTICIPAZIONI DI TESORERIA</b>								
<b>Titolo 5</b>	<b>CHIUSURA ANTICIPAZIONI RICEVUTE DA ISTITUTO TESORIERE/CASSIERE</b>								
<b>Cap. 3300/1/0</b>	<b>RIMBORSO ANTICIPAZIONE DI TESORERIA</b>	RS	0,00	PR	0,00	R	0,00	EP	0,00
		CP	614.514,00	PC	0,00	I	0,00	ECP	614.514,00
		CS	614.514,00	TP	0,00	FPV	0,00	TR	0,00
<b>Totale Titolo 5</b>	<b>CHIUSURA ANTICIPAZIONI RICEVUTE DA ISTITUTO TESORIERE/CASSIERE</b>	RS	0,00	PR	0,00	R	0,00	EP	0,00
		CP	614.514,00	PC	0,00	I	0,00	ECP	614.514,00
		CS	614.514,00	TP	0,00	FPV	0,00	TR	0,00
<b>Totale Programma</b>	<b>01 RESTITUZIONE ANTICIPAZIONI DI TESORERIA</b>	RS	<b>0,00</b>	PR	<b>0,00</b>	R	<b>0,00</b>	EP	<b>0,00</b>
		CP	<b>614.514,00</b>	PC	<b>0,00</b>	I	<b>0,00</b>	ECP	<b>614.514,00</b>
		CS	<b>614.514,00</b>	TP	<b>0,00</b>	FPV	<b>0,00</b>	TR	<b>0,00</b>
<b>Totale MISSIONE 60</b>	<b>ANTICIPAZIONI FINANZIARIE</b>	RS	<b>0,00</b>	PR	<b>0,00</b>	R	<b>0,00</b>	EP	<b>0,00</b>
		CP	<b>614.514,00</b>	PC	<b>0,00</b>	I	<b>0,00</b>	ECP	<b>614.514,00</b>
		CS	<b>614.514,00</b>	TP	<b>0,00</b>	FPV	<b>0,00</b>	TR	<b>0,00</b>



**CONTO DEL BILANCIO – GESTIONE DELLE SPESE  
SPESE**

MISSIONE, PROGRAMMA, TITOLO, CAPITOLO	DENOMINAZIONE	RESIDUI PASSIVI AL 1/1/2019 (RS)		PAGAMENTI IN C/RESIDUI (PR)		RIACCERTAMENTO RESIDUI (R)		RESIDUI PASSIVI DA ESERCIZI PRECEDENTI (EP=RS-PR+R)		
		PREVISIONI DEFINITIVE DI COMPETENZA (CP)		PAGAMENTI IN C//COMPETENZA (PC)		IMPEGNI (I)		ECONOMIE DI COMPETENZA (ECP=CP-I-FPV)		
		PREVISIONI DEFINITIVE DI CASSA (CS)		TOTALE PAGAMENTI (TP=PR+PC)		FONDO PLURIENNALE VINCOLATO (FPV)		TOTALE RESIDUI PASSIVI DA RIPORTARE (TR=EP+EC)		
<b>MISSIONE</b>	<b>99</b>	<b>SERVIZI PER CONTO TERZI</b>								
<b>9901</b>	<b>Programma</b>	<b>01</b>	<b>SERVIZI PER CONTO TERZI - PARTITE DI GIRO</b>							
	<b>Titolo 7</b>	<b>USCITE PER CONTO TERZI E PARTITE DI GIRO</b>								
<b>Cap. 10/1/0</b>	<b>RITENUTE PREVIDENZIALI E ASSISTENZIALI AL PERSONALE</b>	RS	0,00	PR	0,00	R	0,00	EP	0,00	
		CP	10.000,00	PC	0,00	I	0,00	ECP	10.000,00	
		CS	10.000,00	TP	0,00	FPV	0,00	TR	0,00	
<b>Cap. 20/1/0</b>	<b>RITENUTE ERARIALI</b>	RS	2.812,60	PR	2.812,60	R	0,00	EP	0,00	
		CP	20.000,00	PC	12.899,53	I	13.116,92	ECP	6.883,08	
		CS	22.812,60	TP	15.712,13	FPV	0,00	TR	217,39	
<b>Cap. 21/0/0</b>	<b>VERSAMENTO DELLE RITENUTE PER SPLIT PAYMENT</b>	RS	0,00	PR	0,00	R	0,00	EP	0,00	
		CP	0,00	PC	0,00	I	0,00	ECP	0,00	
		CS	0,00	TP	0,00	FPV	0,00	TR	0,00	
<b>Cap. 22/1/0</b>	<b>VERSAMENTO DELLE RITENUTE PER SPLIT PAYMENT</b>	RS	19.385,76	PR	19.385,76	R	0,00	EP	0,00	
		CP	75.000,00	PC	58.703,08	I	66.536,35	ECP	8.463,65	
		CS	94.385,76	TP	78.088,84	FPV	0,00	TR	7.833,27	
<b>Cap. 25/1/0</b>	<b>RITENUTE SU CONTRIBUTI 4%</b>	RS	0,00	PR	0,00	R	0,00	EP	0,00	
		CP	1.000,00	PC	0,00	I	272,00	ECP	728,00	
		CS	1.000,00	TP	0,00	FPV	0,00	TR	272,00	
<b>Cap. 30/1/0</b>	<b>ALTRE RITENUTE AL PERSONALE PER CONTO DI TERZI</b>	RS	0,00	PR	0,00	R	0,00	EP	0,00	
		CP	1.000,00	PC	0,00	I	0,00	ECP	1.000,00	
		CS	1.000,00	TP	0,00	FPV	0,00	TR	0,00	

**CONTO DEL BILANCIO – GESTIONE DELLE SPESE  
SPESE**

MISSIONE, PROGRAMMA, TITOLO, CAPITOLO	DENOMINAZIONE	RESIDUI PASSIVI AL 1/1/2019 (RS)		PAGAMENTI IN C/RESIDUI (PR)		RIACCERTAMENTO RESIDUI (R)		RESIDUI PASSIVI DA ESERCIZI PRECEDENTI (EP=RS-PR+R)			
		PREVISIONI DEFINITIVE DI COMPETENZA (CP)		PAGAMENTI IN C//COMPETENZA (PC)		IMPEGNI (I)		ECONOMIE DI COMPETENZA (ECP=CP-I-FPV)			
		PREVISIONI DEFINITIVE DI CASSA (CS)		TOTALE PAGAMENTI (TP=PR+PC)		FONDO PLURIENNALE VINCOLATO (FPV)		TOTALE RESIDUI PASSIVI DA RIPORTARE (TR=EP+EC)			
Cap. 40/1/0	RESTITUZIONE DI DEPOSITI PER SPESE CONTRATTUALI	RS	0,00	PR	0,00	R	0,00		EP	0,00	
		CP	5.000,00	PC	0,00	I	0,00	ECP	5.000,00	EC	0,00
		CS	5.000,00	TP	0,00	FPV	0,00			TR	0,00
Cap. 50/1/0	ANTICIPAZIONE FONDI PER IL SERVIZIO ECONOMATO	RS	0,00	PR	0,00	R	0,00		EP	0,00	
		CP	2.000,00	PC	500,00	I	500,00	ECP	1.500,00	EC	0,00
		CS	2.000,00	TP	500,00	FPV	0,00			TR	0,00
Cap. 60/1/0	RESTITUZIONE DEI DEPOSITI CAUZIONALI	RS	1.777,75	PR	0,00	R	0,00		EP	1.777,75	
		CP	30.000,00	PC	0,00	I	4.500,00	ECP	25.500,00	EC	4.500,00
		CS	31.777,75	TP	0,00	FPV	0,00			TR	6.277,75
Cap. 70/1/0	SPESE E SERVIZI PER CONTO DI TERZI	RS	0,00	PR	0,00	R	0,00		EP	0,00	
		CP	5.000,00	PC	0,00	I	0,00	ECP	5.000,00	EC	0,00
		CS	5.000,00	TP	0,00	FPV	0,00			TR	0,00
Totale Titolo 7	USCITE PER CONTO TERZI E PARTITE DI GIRO	RS	23.976,11	PR	22.198,36	R	0,00		EP	1.777,75	
		CP	149.000,00	PC	72.102,61	I	84.925,27	ECP	64.074,73	EC	12.822,66
		CS	172.976,11	TP	94.300,97	FPV	0,00			TR	14.600,41
Totale Programma	01 SERVIZI PER CONTO TERZI - PARTITE DI GIRO	RS	23.976,11	PR	22.198,36	R	0,00		EP	1.777,75	
		CP	149.000,00	PC	72.102,61	I	84.925,27	ECP	64.074,73	EC	12.822,66
		CS	172.976,11	TP	94.300,97	FPV	0,00			TR	14.600,41
Totale MISSIONE 99	SERVIZI PER CONTO TERZI	RS	23.976,11	PR	22.198,36	R	0,00		EP	1.777,75	
		CP	149.000,00	PC	72.102,61	I	84.925,27	ECP	64.074,73	EC	12.822,66
		CS	172.976,11	TP	94.300,97	FPV	0,00			TR	14.600,41

**CONTO DEL BILANCIO – GESTIONE DELLE SPESE  
SPESE**

MISSIONE, PROGRAMMA, TITOLO, CAPITOLO	DENOMINAZIONE	RESIDUI PASSIVI AL 1/1/2019 (RS)		PAGAMENTI IN C/RESIDUI (PR)		RIACCERTAMENTO RESIDUI (R)		RESIDUI PASSIVI DA ESERCIZI PRECEDENTI (EP=RS-PR+R)		
		PREVISIONI DEFINITIVE DI COMPETENZA (CP)		PAGAMENTI IN C//COMPETENZA (PC)		IMPEGNI (I)		ECONOMIE DI COMPETENZA (ECP=CP-I-FPV)		
		PREVISIONI DEFINITIVE DI CASSA (CS)		TOTALE PAGAMENTI (TP=PR+PC)		FONDO PLURIENNALE VINCOLATO (FPV)		TOTALE RESIDUI PASSIVI DA RIPORTARE (TR=EP+EC)		
<b>MISSIONE</b>	<b>99</b>	<b>NON DEFINITO</b>								
<b>9901</b>	<b>Programma</b>	<b>01</b>	<b>NON DEFINITO</b>							
	<b>Titolo 1</b>	<b>SPESE CORRENTI</b>								
	<b>Totale Titolo 1</b>	<b>SPESE CORRENTI</b>								
		RS	0,00	PR	0,00	R	0,00	EP	0,00	
		CP	0,00	PC	0,00	I	0,00	ECP	0,00	
		CS	0,00	TP	0,00	FPV	0,00	TR	0,00	
	<b>Titolo 2</b>	<b>SPESE IN CONTO CAPITALE</b>								
	<b>Totale Titolo 2</b>	<b>SPESE IN CONTO CAPITALE</b>								
		RS	0,00	PR	0,00	R	0,00	EP	0,00	
		CP	0,00	PC	0,00	I	0,00	ECP	0,00	
		CS	0,00	TP	0,00	FPV	0,00	TR	0,00	
	<b>Titolo 7</b>	<b>USCITE PER CONTO TERZI E PARTITE DI GIRO</b>								
	<b>Totale Titolo 7</b>	<b>USCITE PER CONTO TERZI E PARTITE DI GIRO</b>								
		RS	0,00	PR	0,00	R	0,00	EP	0,00	
		CP	0,00	PC	0,00	I	0,00	ECP	0,00	
		CS	0,00	TP	0,00	FPV	0,00	TR	0,00	
	<b>Totale Programma</b>	<b>01</b>	<b>NON DEFINITO</b>							
		RS	<b>0,00</b>	PR	<b>0,00</b>	R	<b>0,00</b>	EP	<b>0,00</b>	
		CP	<b>0,00</b>	PC	<b>0,00</b>	I	<b>0,00</b>	ECP	<b>0,00</b>	
		CS	<b>0,00</b>	TP	<b>0,00</b>	FPV	<b>0,00</b>	TR	<b>0,00</b>	
	<b>Totale MISSIONE 99</b>	<b>NON DEFINITO</b>								
		RS	<b>0,00</b>	PR	<b>0,00</b>	R	<b>0,00</b>	EP	<b>0,00</b>	
		CP	<b>0,00</b>	PC	<b>0,00</b>	I	<b>0,00</b>	ECP	<b>0,00</b>	
		CS	<b>0,00</b>	TP	<b>0,00</b>	FPV	<b>0,00</b>	TR	<b>0,00</b>	

**CONTO DEL BILANCIO – GESTIONE DELLE SPESE  
SPESE**

MISSIONE, PROGRAMMA, TITOLO, CAPITOLO	DENOMINAZIONE	RESIDUI PASSIVI AL 1/1/2019 (RS)		PAGAMENTI IN C/RESIDUI (PR)		RIACCERTAMENTO RESIDUI (R)		RESIDUI PASSIVI DA ESERCIZI PRECEDENTI (EP=RS-PR+R)	
		PREVISIONI DEFINITIVE DI COMPETENZA (CP)		PAGAMENTI IN C//COMPETENZA (PC)		IMPEGNI (I)		ECONOMIE DI COMPETENZA (ECP=CP-I-FPV)	
		PREVISIONI DEFINITIVE DI CASSA (CS)		TOTALE PAGAMENTI (TP=PR+PC)		FONDO PLURIENNALE VINCOLATO (FPV)		TOTALE RESIDUI PASSIVI DA RIPORTARE (TR=EP+EC)	
<b>TOTALE MISSIONI</b>		RS	1.305.830,88	PR	587.034,42	R	-3.135,67	EP	715.660,79
		CP	5.974.692,27	PC	465.062,88	I	721.858,61	ECP	3.173.098,49
		CS	5.194.642,17	TP	1.052.097,30	FPV	2.079.735,17	TR	972.456,52
<b>TOTALE GENERALE DELLE SPESE</b>		RS	1.305.830,88	PR	587.034,42	R	-3.135,67	EP	715.660,79
		CP	5.974.692,27	PC	465.062,88	I	721.858,61	ECP	3.173.098,49
		CS	5.194.642,17	TP	1.052.097,30	FPV	2.079.735,17	TR	972.456,52

**CONTO DEL BILANCIO – RIEPILOGO GENERALE DELLE ENTRATE**

TITOLO	DENOMINAZIONE	RESIDUI ATTIVI AL 1/1/2019 (RS)		RISCOSSIONI IN C/RESIDUI (RR)		RIACCERTAMENTI RESIDUI (R)		MAGGIORI O MINORI ENTRATE DI COMPETENZA =A-CP		RESIDUI ATTIVI DA ESERCIZI PRECEDENTI (EP=RS-RR+R)	
		PREVISIONI DEFINITIVE DI COMPETENZA (CP)		RISCOSSIONI IN C/COMPETENZA (RC)		ACCERTAMENTI (A)				RESIDUI ATTIVI DA ESERCIZIO DI COMPETENZA (EC=A-RC)	
		PREVISIONI DEFINITIVE DI CASSA (CS)		TOTALE RISCOSSIONI (TR=RR+RC)		MAGGIORI O MINORI ENTRATE DI CASSA = TR-CS				TOTALE RESIDUI ATTIVI DA RIPORTARE (TR=EP+EC)	
	FONDO PLURIENNALE VINCOLATO PER SPESE CORRENTI	CP	0,00								
	FONDO PLURIENNALE VINCOLATO PER SPESE IN CONTO CAPITALE	CP	1.548.545,27								
	UTILIZZO AVANZO DI AMMINISTRAZIONE	CP	390.727,00								
	- di cui Utilizzo Fondo anticipazioni di liquidità	CP	0,00								
<b>TITOLO 2</b>	<b>TRASFERIMENTI CORRENTI</b>	RS	935.755,93	RR	636.480,07	R	-43.000,00			EP	256.275,86
		CP	1.548.507,00	RC	435.867,73	A	1.210.715,83	CP	-337.791,17	EC	774.848,10
		CS	2.484.262,93	TR	1.072.347,80	CS	-1.411.915,13			TR	1.031.123,96
<b>TITOLO 3</b>	<b>ENTRATE EXTRATRIBUTARIE</b>	RS	550,00	RR	0,00	R	-550,00			EP	0,00
		CP	22.105,00	RC	15.274,37	A	15.274,37	CP	-6.830,63	EC	0,00
		CS	22.655,00	TR	15.274,37	CS	-7.380,63			TR	0,00
<b>TITOLO 4</b>	<b>ENTRATE IN CONTO CAPITALE</b>	RS	1.552.530,40	RR	104.193,54	R	-50.000,00			EP	1.398.336,86
		CP	1.791.294,00	RC	0,00	A	157.283,35	CP	-1.634.010,65	EC	157.283,35
		CS	3.343.824,40	TR	104.193,54	CS	-3.239.630,86			TR	1.555.620,21
<b>TITOLO 6</b>	<b>ACCENSIONE PRESTITI</b>	RS	0,00	RR	0,00	R	0,00			EP	0,00
		CP	0,00	RC	0,00	A	0,00	CP	0,00	EC	0,00
		CS	0,00	TR	0,00	CS	0,00			TR	0,00
<b>TITOLO 7</b>	<b>ANTICIPAZIONI DA ISTITUTO TESORIERE/CASSIERE</b>	RS	0,00	RR	0,00	R	0,00			EP	0,00
		CP	614.514,00	RC	0,00	A	0,00	CP	-614.514,00	EC	0,00
		CS	614.514,00	TR	0,00	CS	-614.514,00			TR	0,00
<b>TITOLO 9</b>	<b>ENTRATE PER CONTO TERZI E PARTITE DI GIRO</b>	RS	150,00	RR	0,00	R	0,00			EP	150,00
		CP	149.000,00	RC	84.425,27	A	84.925,27	CP	-64.074,73	EC	500,00
		CS	149.150,00	TR	84.425,27	CS	-64.724,73			TR	650,00
	<b>TOTALE TITOLI</b>	RS	2.488.986,33	RR	740.673,61	R	-93.550,00			EP	1.654.762,72
		CP	4.125.420,00	RC	535.567,37	A	1.468.198,82	CP	-2.657.221,18	EC	932.631,45
		CS	6.614.406,33	TR	1.276.240,98	CS	-5.338.165,35			TR	2.587.394,17
	<b>TOTALE GENERALE DELLE ENTRATE</b>	RS	2.488.986,33	RR	740.673,61	R	-93.550,00			EP	1.654.762,72
		CP	5.974.692,27	RC	535.567,37	A	1.468.198,82	CP	-2.657.221,18	EC	932.631,45
		CS	6.614.406,33	TR	1.276.240,98	CS	-5.338.165,35			TR	2.587.394,17

**CONTO DEL BILANCIO – RIEPILOGO GENERALE DELLE SPESE**

TITOLO	DENOMINAZIONE	RESIDUI PASSIVI AL 1/1/2019 (RS)		PAGAMENTI IN C/RESIDUI (PR)		RIACCERTAMENTO RESIDUI (R)		RESIDUI PASSIVI DA ESERCIZI PRECEDENTI (EP=RS-PR+R)	
		PREVISIONI DEFINITIVE DI COMPETENZA (CP)		PAGAMENTI IN C//COMPETENZA (PC)		IMPEGNI (I)		ECONOMIE DI COMPETENZA (ECP=CP-I-FPV)	
		PREVISIONI DEFINITIVE DI CASSA (CS)		TOTALE PAGAMENTI (TP=PR+PC)		FONDO PLURIENNALE VINCOLATO (FPV)		TOTALE RESIDUI PASSIVI DA RIPORTARE (TR=EP+EC)	
	DISAVANZO DI AMMINISTRAZIONE	CP	0,00						
	DISAVANZO DERIVANTE DA DEBITO AUTORIZZATO E NON CONTRATTO	CP	0,00						
<b>TITOLO 1</b>	<b>SPESE CORRENTI</b>	RS	1.130.584,42	PR	413.565,85	R	-3.135,53	EP	713.883,04
		CP	1.685.877,00	PC	337.325,71	I	548.715,82	ECP	585.594,87
		CS	2.258.749,30	TP	750.891,56	FPV	551.566,31	TR	925.273,15
<b>TITOLO 2</b>	<b>SPESE IN CONTO CAPITALE</b>	RS	150.700,35	PR	150.700,21	R	-0,14	EP	0,00
		CP	3.519.320,27	PC	49.654,00	I	82.236,96	ECP	1.908.914,45
		CS	2.141.851,76	TP	200.354,21	FPV	1.528.168,86	TR	32.582,96
<b>TITOLO 3</b>	<b>SPESE PER INCREMENTO ATTIVITA' FINANZIARIE</b>	RS	570,00	PR	570,00	R	0,00	EP	0,00
		CP	0,00	PC	0,00	I	0,00	ECP	0,00
		CS	570,00	TP	570,00	FPV	0,00	TR	0,00
<b>TITOLO 4</b>	<b>RIMBORSO PRESTITI</b>	RS	0,00	PR	0,00	R	0,00	EP	0,00
		CP	5.981,00	PC	5.980,56	I	5.980,56	ECP	0,44
		CS	5.981,00	TP	5.980,56	FPV	0,00	TR	0,00
<b>TITOLO 5</b>	<b>CHIUSURA ANTICIPAZIONI RICEVUTE DA ISTITUTO TESORIERE/CASSIERE</b>	RS	0,00	PR	0,00	R	0,00	EP	0,00
		CP	614.514,00	PC	0,00	I	0,00	ECP	614.514,00
		CS	614.514,00	TP	0,00	FPV	0,00	TR	0,00
<b>TITOLO 7</b>	<b>USCITE PER CONTO TERZI E PARTITE DI GIRO</b>	RS	23.976,11	PR	22.198,36	R	0,00	EP	1.777,75
		CP	149.000,00	PC	72.102,61	I	84.925,27	ECP	64.074,73
		CS	172.976,11	TP	94.300,97	FPV	0,00	TR	14.600,41
<b>TITOLO 99</b>	<b>NON DEFINITO</b>	RS	0,00	PR	0,00	R	0,00	EP	0,00

**CONTO DEL BILANCIO – RIEPILOGO GENERALE DELLE SPESE**

TITOLO	DENOMINAZIONE	RESIDUI PASSIVI AL 1/1/2019 (RS)		PAGAMENTI IN C/RESIDUI (PR)		RIACCERTAMENTO RESIDUI (R)		RESIDUI PASSIVI DA ESERCIZI PRECEDENTI (EP=RS-PR+R)	
		PREVISIONI DEFINITIVE DI COMPETENZA (CP)		PAGAMENTI IN C//COMPETENZA (PC)		IMPEGNI (I)		ECONOMIE DI COMPETENZA (ECP=CP-I-FPV)	
		PREVISIONI DEFINITIVE DI CASSA (CS)		TOTALE PAGAMENTI (TP=PR+PC)		FONDO PLURIENNALE VINCOLATO (FPV)		TOTALE RESIDUI PASSIVI DA RIPORTARE (TR=EP+EC)	
		CP	0,00	PC	0,00	I	0,00	ECP	0,00
		CS	0,00	TP	0,00	FPV	0,00	TR	0,00
	<b>TOTALE TITOLI</b>	RS	<b>1.305.830,88</b>	PR	<b>587.034,42</b>	R	<b>-3.135,67</b>	EP	<b>715.660,79</b>
		CP	<b>5.974.692,27</b>	PC	<b>465.062,88</b>	I	<b>721.858,61</b>	ECP	<b>3.173.098,49</b>
		CS	<b>5.194.642,17</b>	TP	<b>1.052.097,30</b>	FPV	<b>2.079.735,17</b>	TR	<b>972.456,52</b>
	<b>TOTALE GENERALE DELLE SPESE</b>	RS	<b>1.305.830,88</b>	PR	<b>587.034,42</b>	R	<b>-3.135,67</b>	EP	<b>715.660,79</b>
		CP	<b>5.974.692,27</b>	PC	<b>465.062,88</b>	I	<b>721.858,61</b>	ECP	<b>3.173.098,49</b>
		CS	<b>5.194.642,17</b>	TP	<b>1.052.097,30</b>	FPV	<b>2.079.735,17</b>	TR	<b>972.456,52</b>

**CONTO DEL BILANCIO – RIEPILOGO GENERALE DELLE SPESE PER MISSIONE**

MISSIONE	DENOMINAZIONE	RESIDUI PASSIVI AL 1/1/2019 (RS)		PAGAMENTI IN C/RESIDUI (PR)		RIACCERTAMENTO RESIDUI (R)		RESIDUI PASSIVI DA ESERCIZI PRECEDENTI (EP=RS-PR+R)			
		PREVISIONI DEFINITIVE DI COMPETENZA (CP)		PAGAMENTI IN C//COMPETENZA (PC)		IMPEGNI (I)		ECONOMIE DI COMPETENZA (ECP=CP-I-FPV)		RESIDUI PASSIVI DA ESERCIZIO DI COMPETENZA (EC=I-PC)	
		PREVISIONI DEFINITIVE DI CASSA (CS)		TOTALE PAGAMENTI (TP=PR+PC)		FONDO PLURIENNALE VINCOLATO (FPV)				TOTALE RESIDUI PASSIVI DA RIPORTARE (TR=EP+EC)	
	DISAVANZO DI AMMINISTRAZIONE	CP	0,00								
	DISAVANZO DERIVANTE DA DEBITO AUTORIZZATO E NON CONTRATTO	CP	0,00								
<b>MISSIONE 01</b>	<b>SERVIZI ISTITUZIONALI, GENERALI E DI GESTIONE</b>	RS	20.977,87	PR	15.696,70	R	-756,97		EP		4.524,20
		CP	125.516,19	PC	32.532,52	I	53.931,44	ECP	57.146,45	EC	21.398,92
		CS	132.055,76	TP	48.229,22	FPV	14.438,30			TR	25.923,12
<b>MISSIONE 07</b>	<b>TURISMO</b>	RS	0,00	PR	0,00	R	0,00		EP		0,00
		CP	125.320,00	PC	8.015,36	I	13.207,24	ECP	69.225,83	EC	5.191,88
		CS	82.433,07	TP	8.015,36	FPV	42.886,93			TR	5.191,88
<b>MISSIONE 09</b>	<b>SVILUPPO SOSTENIBILE E TUTELA DEL TERRITORIO E DELL'AMBIENTE</b>	RS	1.260.876,90	PR	549.139,36	R	-2.378,70		EP		709.358,84
		CP	4.916.472,27	PC	339.538,85	I	549.999,53	ECP	2.355.334,01	EC	210.460,68
		CS	4.166.210,44	TP	888.678,21	FPV	2.011.138,73			TR	919.819,52
<b>MISSIONE 16</b>	<b>AGRICOLTURA, POLITICHE AGROALIMENTARI E PESCA</b>	RS	0,00	PR	0,00	R	0,00		EP		0,00
		CP	23.050,00	PC	4.052,80	I	10.974,39	ECP	804,40	EC	6.921,59
		CS	11.778,79	TP	4.052,80	FPV	11.271,21			TR	6.921,59
<b>MISSIONE 20</b>	<b>FONDI E ACCANTONAMENTI</b>	RS	0,00	PR	0,00	R	0,00		EP		0,00
		CP	11.695,81	PC	0,00	I	0,00	ECP	11.695,81	EC	0,00
		CS	5.550,00	TP	0,00	FPV	0,00			TR	0,00
<b>MISSIONE 50</b>	<b>DEBITO PUBBLICO</b>	RS	0,00	PR	0,00	R	0,00		EP		0,00
		CP	9.124,00	PC	8.820,74	I	8.820,74	ECP	303,26	EC	0,00
		CS	9.124,00	TP	8.820,74	FPV	0,00			TR	0,00
<b>MISSIONE 60</b>	<b>ANTICIPAZIONI FINANZIARIE</b>	RS	0,00	PR	0,00	R	0,00		EP		0,00



**CONTO DEL BILANCIO – RIEPILOGO GENERALE DELLE SPESE PER MISSIONE**

MISSIONE	DENOMINAZIONE	RESIDUI PASSIVI AL 1/1/2019 (RS)		PAGAMENTI IN C/RESIDUI (PR)		RIACCERTAMENTO RESIDUI (R)		RESIDUI PASSIVI DA ESERCIZI PRECEDENTI (EP=RS-PR+R)			
		PREVISIONI DEFINITIVE DI COMPETENZA (CP)		PAGAMENTI IN C//COMPETENZA (PC)		IMPEGNI (I)		ECONOMIE DI COMPETENZA (ECP=CP-I-FPV)			
		PREVISIONI DEFINITIVE DI CASSA (CS)		TOTALE PAGAMENTI (TP=PR+PC)		FONDO PLURIENNALE VINCOLATO (FPV)		TOTALE RESIDUI PASSIVI DA RIPORTARE (TR=EP+EC)			
		CP	614.514,00	PC	0,00	I	0,00	ECP	614.514,00	EP	0,00
		CS	614.514,00	TP	0,00	FPV	0,00			TR	0,00
<b>MISSIONE 99</b>	<b>SERVIZI PER CONTO TERZI</b>	RS	23.976,11	PR	22.198,36	R	0,00			EP	1.777,75
		CP	149.000,00	PC	72.102,61	I	84.925,27	ECP	64.074,73	EC	12.822,66
		CS	172.976,11	TP	94.300,97	FPV	0,00			TR	14.600,41
<b>MISSIONE 99</b>	<b>NON DEFINITO</b>	RS	0,00	PR	0,00	R	0,00			EP	0,00
		CP	0,00	PC	0,00	I	0,00	ECP	0,00	EC	0,00
		CS	0,00	TP	0,00	FPV	0,00			TR	0,00
	<b>TOTALE MISSIONI</b>	RS	<b>1.305.830,88</b>	PR	<b>587.034,42</b>	R	<b>-3.135,67</b>			EP	<b>715.660,79</b>
		CP	<b>5.974.692,27</b>	PC	<b>465.062,88</b>	I	<b>721.858,61</b>	ECP	<b>3.173.098,49</b>	EC	<b>256.795,73</b>
		CS	<b>5.194.642,17</b>	TP	<b>1.052.097,30</b>	FPV	<b>2.079.735,17</b>			TR	<b>972.456,52</b>
	<b>TOTALE GENERALE DELLE SPESE</b>	RS	<b>1.305.830,88</b>	PR	<b>587.034,42</b>	R	<b>-3.135,67</b>			EP	<b>715.660,79</b>
		CP	<b>5.974.692,27</b>	PC	<b>465.062,88</b>	I	<b>721.858,61</b>	ECP	<b>3.173.098,49</b>	EC	<b>256.795,73</b>
		CS	<b>5.194.642,17</b>	TP	<b>1.052.097,30</b>	FPV	<b>2.079.735,17</b>			TR	<b>972.456,52</b>

**QUADRO GENERALE RIASSUNTIVO**

ENTRATE	ACCERTAMENTI	INCASSI	SPESE	IMPEGNI	PAGAMENTI
<b>Fondo di cassa all'inizio dell'esercizio</b>		762.832,57			
<b>Utilizzo avanzo di amministrazione</b> di cui Utilizzo Fondo anticipazioni di liquidità	390.727,00 0,00		<b>Disavanzo di amministrazione</b>	0,00	
<b>Fondo pluriennale vincolato di parte corrente</b>	0,00		<b>Disavanzo derivante da debito autorizzato e non contratto ripianato con accensione di prestiti</b>	0,00	
<b>Fondo pluriennale vincolato in c/capitale</b> di cui Fondo pluriennale vincolato in c/capitale finanziato da debito	1.458.545,27 0,00				
<b>Fondo pluriennale vincolato per incremento di attività finanziarie</b>	0,00				
<b>Titolo 1</b> – Entrate correnti di natura tributaria, contributiva e perequativa	0,00	0,00	<b>Titolo 1</b> – Spese correnti Fondo pluriennale vincolato di parte corrente	548.715,82 551.566,31	750.891,56
<b>Titolo 2</b> – Trasferimenti correnti	1.210.715,83	1.072.347,80			
<b>Titolo 3</b> – Entrate extratributarie	15.274,37	15.274,37	<b>Titolo 2</b> – Spese in conto capitale Fondo pluriennale vincolato in c/capitale di cui Fondo pluriennale vincolato in c/capitale finanziato da debito	82.236,96 1.528.168,86 0,00	200.354,21
<b>Titolo 4</b> – Entrate in conto capitale	157.283,35	104.193,54	<b>Titolo 3</b> – Spese per incremento di attività finanziarie Fondo pluriennale vincolato per incremento di attività finanziarie	0,00	570,00
<b>Titolo 5</b> – Entrate da riduzione di attività finanziarie	0,00	0,00			
<b>Totale entrate finali</b>	1.383.273,55	1.191.815,71	<b>Totale spese finali</b>	2.710.687,95	951.815,77
<b>Titolo 6</b> – Accensione di prestiti	0,00	0,00	<b>Titolo 4</b> – Rimborso di prestiti Fondo anticipazioni di liquidità	5.980,56 0,00	5.980,56
<b>Titolo 7</b> – Anticipazioni da istituto tesoriere/cassiere	0,00	0,00	<b>Titolo 5</b> – Chiusura anticipazioni da istituto tesoriere/cassiere	0,00	0,00
<b>Titolo 9</b> – Entrate per conto di terzi e partite di giro	84.925,27	84.425,27	<b>Titolo 7</b> – Spese per conto terzi e partite di giro	84.925,27	94.300,97
<b>Totale entrate dell'esercizio</b>	1.468.198,82	1.276.240,98	<b>Totale spese dell'esercizio</b>	2.801.593,78	1.052.097,30
<b>TOTALE COMPLESSIVO ENTRATE</b>	3.317.471,09	2.039.073,55	<b>TOTALE COMPLESSIVO SPESE</b>	2.801.593,78	1.052.097,30
<b>DISAVANZO DELL'ESERCIZIO</b> di cui Disavanzo da debito autorizzato e non contratto formatosi nell'esercizio	0,00 0,00		<b>AVANZO DI COMPETENZA/FONDO DI CASSA</b>	515.877,31	986.976,25
<b>TOTALE A PAREGGIO</b>	3.317.471,09	2.039.073,55	<b>TOTALE A PAREGGIO</b>	3.317.471,09	2.039.073,55
			<b>GESTIONE DEL BILANCIO</b>		
			a) Avanzo di competenza (+) /Disavanzo di competenza (-)	515.877,31	
			b) Risorse accantonate stanziare nel bilancio dell'esercizio N (+)	0,00	
			c) Risorse vincolate nel bilancio (+)	0,00	
			<b>d) Equilibrio di bilancio (d=a-b-c)</b>	515.877,31	
			<b>GESTIONE DEGLI ACCANTONAMENTI IN SEDE DI RENDICONTO</b>		
			d)Equilibrio di bilancio (+)/(-)	515.877,31	
			e)Variazione accantonamenti effettuata in sede di rendiconto (+)/(-)	0,00	
			<b>f) Equilibrio complessivo (f=d-e)</b>	515.877,31	

VERIFICA EQUILIBRI

EQUILIBRIO ECONOMICO-FINANZIARIO		COMPETENZA (ACCERTAMENTI E IMPEGNI IMPUTATI ALL'ESERCIZIO)
A) Fondo pluriennale vincolato per spese correnti iscritto in entrata	(+)	0,00
AA) Recupero disavanzo di amministrazione esercizio precedente	(-)	0,00
B) Entrate Titoli 1.00 – 2.00 – 3.00 <i>di cui per estinzione anticipata di prestiti</i>	(+)	1.225.990,20 0,00
C) Entrate Titolo 4.02.06 – Contributi agli investimenti direttamente destinati al rimborso dei prestiti da amministrazioni pubbliche	(+)	0,00
D) Spese Titolo 1.00 - Spese correnti	(-)	548.715,82
D1) Fondo pluriennale vincolato di parte corrente (di spesa)	(-)	551.566,31
E) Spese Titolo 2.04 – Altri trasferimenti in conto capitale	(-)	0,00
E1) Fondo pluriennale vincolato di spesa - titolo 2.04 Altri trasferimenti in conto capitale	(-)	0,00
F1) Spese Titolo 4.00 - Quote di capitale amm.to dei mutui e prestiti obbligazionari <i>di cui per estinzione anticipata di prestiti</i>	(-)	5.980,56 0,00
F2) Fondo anticipazioni di liquidità	(-)	0,00
<b>G) Somma finale (G=A-AA+B+C-D-D1-D2-E-E1-F1-F2)</b>		<b>119.727,51</b>
<b>ALTRE POSTE DIFFERENZIALI, PER ECCEZIONI PREVISTE DA NORME DI LEGGE E DAI PRINCIPI CONTABILI, CHE HANNO EFFETTO SULL'EQUILIBRIO EX ARTICOLO 162, COMMA 6, DEL TESTO UNICO DELLE LEGGI SULL'ORDINAMENTO DEGLI ENTI LOCALI</b>		
H) Utilizzo avanzo di amministrazione per spese correnti <i>di cui per estinzione anticipata di prestiti</i>	(+)	55.698,00 0,00
I) Entrate di parte capitale destinate a spese correnti in base a specifiche disposizioni di legge o dei principi contabili <i>di cui per estinzione anticipata di prestiti</i>	(+)	0,00 0,00
L) Entrate di parte corrente destinate a spese di investimento in base a specifiche disposizioni di legge o dei principi contabili	(-)	3.000,00
M) Entrate da accensione di prestiti destinate a estinzione anticipata dei prestiti	(+)	0,00
<b>O1) RISULTATO DI COMPETENZA DI PARTE CORRENTE (O1=G+H+I-L+M)</b>		<b>172.425,51</b>
- Risorse accantonate di parte corrente stanziare nel bilancio dell'esercizio N	(-)	0,00
- Risorse vincolate di parte corrente nel bilancio	(-)	0,00
<b>O2) EQUILIBRIO DI BILANCIO DI PARTE CORRENTE</b>		<b>172.425,51</b>
- Variazione accantonamenti di parte corrente effettuata in sede di rendiconto (+)/(-)	(-)	0,00
<b>O3) EQUILIBRIO COMPLESSIVO DI PARTE CORRENTE</b>		<b>172.425,51</b>

VERIFICA EQUILIBRI

EQUILIBRIO ECONOMICO FINANZIARIO		COMPETENZA (ACCERTAMENTI E IMPEGNI IMPUTATI ALL'ESERCIZIO)
P) Utilizzo avanzo di amministrazione per spese di investimento	(+)	335.029,00
Q) Fondo pluriennale vincolato per spese in conto capitale iscritto in entrata	(+)	1.458.545,27
R) Entrate Titoli 4.00 – 5.00 – 6.00	(+)	157.283,35
C) Entrate Titolo 4.02.06 – Contributi agli investimenti direttamente destinati al rimborso dei prestiti da amministrazioni pubbliche	(-)	0,00
I) Entrate di parte capitale destinate a spese correnti in base a specifiche disposizioni di legge o dei principi contabili	(-)	0,00
S1) Entrate Titolo 5.02 per Riscossioni crediti di breve termine	(-)	0,00
S2) Entrate Titolo 5.03 per Riscossioni crediti di medio-lungo termine	(-)	0,00
T) Entrate Titolo 5.04 relative a Altre entrate per riduzione di attività finanziarie	(-)	0,00
L) Entrate di parte corrente destinate a spese di investimento in base a specifiche disposizioni di legge o dei principi contabili	(+)	3.000,00
M) Entrate da accensione di prestiti destinate a estinzione anticipata dei prestiti	(-)	0,00
U) Spese Titolo 2.00 – Spese in conto capitale	(-)	82.236,96
U1) Fondo pluriennale vincolato in c/capitale (di spesa)	(-)	1.528.168,86
V) Spese Titolo 3.01 per Acquisizioni di attività finanziarie	(-)	0,00
E) Spese Titolo 2.04 – Altri trasferimenti in conto capitale	(+)	0,00
<b>Z1) RISULTATO DI COMPETENZA IN C/CAPITALE (Z1 = P+Q+R-C-I-S1-S2-T+L-M-U-U1-U2-V+E)</b>		<b>343.451,80</b>
Z/1) Risorse accantonate in c/capitale stanziare nel bilancio dell'esercizio N	(-)	0,00
- Risorse vincolate in c/capitale nel bilancio	(-)	0,00
<b>Z2) EQUILIBRIO DI BILANCIO IN C/CAPITALE</b>		<b>343.451,80</b>
- Variazione accantonamenti in c/capitale effettuata in sede di rendiconto (+)/(-)	(-)	0,00
<b>Z3) EQUILIBRIO COMPLESSIVO IN CAPITALE</b>		<b>343.451,80</b>

VERIFICA EQUILIBRI

EQUILIBRIO ECONOMICO FINANZIARIO		COMPETENZA (ACCERTAMENTI E IMPEGNI IMPUTATI ALL'ESERCIZIO)
S1) Entrate Titolo 5.02 per Riscossioni crediti di breve termine	(+)	0,00
S2) Entrate Titolo 5.03 per Riscossioni crediti di medio-lungo termine	(+)	0,00
T) Entrate Titolo 5.04 relative a altre entrate per riduzioni di attività finanziaria	(+)	0,00
X1) Spese Titolo 3.02 per Concessione crediti di breve termine	(-)	0,00
X2) Spese Titolo 3.03 per Concessione crediti di medio-lungo termine	(-)	0,00
Y) Spese Titolo 3.04 per Altre spese per incremento di attività finanziarie	(-)	0,00
<b>W1) RISULTATO DI COMPETENZA (W1 = O1+Z1+S1+S2+T-X1-X2-Y)</b>		<b>515.877,31</b>
- Risorse accantonate stanziare nel bilancio dell'esercizio N	(-)	0,00
- Risorse vincolate nel bilancio	(-)	0,00
<b>W2) EQUILIBRIO DI BILANCIO</b>		<b>515.877,31</b>
- Variazione accantonamenti effettuata in sede di rendiconto	(-)	0,00
<b>W3) EQUILIBRIO COMPLESSIVO</b>		<b>515.877,31</b>

**Saldo corrente ai fini della copertura degli investimenti pluriennali:**

O1) Risultato di competenza di parte corrente		172.425,51
Utilizzo risultato di amministrazione per il finanziamento di spese correnti (H)	(-)	55.698,00
Entrate non ricorrenti che non hanno dato copertura a impegni	(-)	0,00
- Risorse accantonate di parte corrente stanziare nel bilancio dell'esercizio N	(-)	0,00
- Variazione accantonamenti di parte corrente effettuata in sede di rendiconto (+)/(-)	(-)	0,00
- Risorse vincolate di parte corrente nel bilancio	(-)	0,00
<b>Equilibrio di parte corrente ai fini della copertura degli investimenti plurienn.</b>		<b>116.727,51</b>

**PROSPETTO DIMOSTRATIVO DEL RISULTATO DI AMMINISTRAZIONE**

Pag. 1

		GESTIONE		
		RESIDUI	COMPETENZA	TOTALE
Fondo cassa al 1° gennaio				762.832,57
RISCOSSIONI	(+)	740.673,61	535.567,37	1.276.240,98
PAGAMENTI	(-)	587.034,42	465.062,88	1.052.097,30
SALDO DI CASSA AL 31 DICEMBRE	(=)			986.976,25
PAGAMENTI per azioni esecutive non regolarizzate al 31 dicembre	(-)			0,00
FONDO CASSA AL 31 DICEMBRE	(=)			986.976,25
RESIDUI ATTIVI	(+)	1.654.762,72	932.631,45	2.587.394,17
<i>di cui derivanti da accertamenti di tributi effettuati sulla base della stima del dipartimento delle finanze</i>				0,00
RESIDUI PASSIVI	(-)	715.660,79	256.795,73	972.456,52
FONDO PLURIENNALE VINCOLATO PER SPESE CORRENTI	(-)			551.566,31
FONDO PLURIENNALE VINCOLATO PER SPESE IN CONTO CAPITALE	(-)			1.528.168,86
<b>RISULTATO DI AMMINISTRAZIONE AL 31 DICEMBRE 2019 (A)</b>	<b>(=)</b>			<b>522.178,73</b>

<b>Composizione del risultato di amministrazione al 31 DICEMBRE 2019</b>	
<b>Parte accantonata</b>	
Fondo crediti di dubbia esigibilità al 31/12/2019	0,00
Accantonamento residui perenti al 31/12/2019 (solo per le regioni)	0,00
Fondo anticipazioni liquidità	0,00
Fondo perdite società partecipate	0,00
Fondo contenzioso	0,00
Altri accantonamenti	15.000,00
<b>Totale parte accantonata (B)</b>	<b>15.000,00</b>
<b>Parte vincolata</b>	
Vincoli derivanti da leggi e dai principi contabili	0,00
Vincoli derivanti da trasferimenti	0,00
Vincoli derivanti dalla contrazione di mutui	0,00
Vincoli formalmente attribuiti dall'ente	0,00
Altri vincoli	0,00
<b>Totale parte vincolata (C)</b>	<b>0,00</b>
<b>Parte destinata agli investimenti</b>	
<b>Totale parte destinata agli investimenti (D)</b>	<b>343.451,80</b>
<b>Totale parte disponibile (E=A-B-C-D)</b>	<b>163.726,93</b>
<b>F) di cui Disavanzo da debito autorizzato e non contratto</b>	<b>0,00</b>
<b>Se E è negativo, tale importo è iscritto tra le spese del bilancio di previsione come disavanzo da ripianare</b>	

## ELENCO ANALITICO DELLE RISORSE ACCANTONATE NEL RISULTATO DI AMMINISTRAZIONE

Pag. 1

Capitolo di spesa	Descrizione	Risorse accantonate al 1/1/2019	Risorse accantonate applicate al bilancio dell'esercizio 2019 (con segno -)	Risorse accantonate stanziata nella spesa del bilancio dell'esercizio 2019	Variazione accantonamenti effettuata in sede di rendiconto (con segno +/-)	Risorse accantonate nel risultato di amministrazione al 31/12/2019
		(a)	(b)	(c)	(d)	(e) = (a) + (d) + (c) + (d)
<b>Fondo anticipazioni liquidita'</b>						
	Totale Fondo anticipazioni liquidita'	0,00	0,00	0,00	0,00	0,00
<b>Fondo perdite societa' partecipate</b>						
	Totale Fondo perdite societa' partecipate	0,00	0,00	0,00	0,00	0,00
<b>Fondo contenzioso</b>						
	Totale Fondo contenzioso	0,00	0,00	0,00	0,00	0,00
<b>Fondo crediti di dubbia esigibilita'</b>						
	Totale Fondo crediti di dubbia esigibilita'	0,00	0,00	5.000,00	-5.000,00	0,00
<b>Altri accantonamenti</b>						
	Totale Altri accantonamenti	15.000,00	0,00	0,00	0,00	15.000,00
	<b>TOTALE</b>	<b>15.000,00</b>	<b>0,00</b>	<b>0,00</b>	<b>0,00</b>	<b>15.000,00</b>

ELENCO ANALITICO DELLE RISORSE VINCOLATE NEL RISULTATO DI AMMINISTRAZIONE

Cap. di entrata	Descr.	Capitolo di spesa correlato	Descr.	Risorse vinc. nel risultato di amministrazione al 1/1/2019	Risorse vincolate applicate al bilancio dell'esercizio 2019	Entrate vincolate accertate nell'esercizio 2019	Impegni eserc. 2019 finanziati da entrate vincolate accertate nell'esercizio o da quote vincolate del risultato di amministrazione	Fondo plur. vinc. al 31/12/2019 finanziato da entrate vincolate accertate nell'esercizio o da quote vincolate del risultato di amministrazione	Cancellazione di residui attivi vincolati o eliminazione del vincolo su quote del risultato di amministrazione (+) e cancellazione di residui passivi finanziati da risorse vincolate (-) (gestione dei residui)	Cancellazione nell'esercizio 2019 di impegni finanziati dal fondo pluriennale vincolato dopo l'approvazione del rendiconto dell'esercizio 2018 non reimpegnati nell'esercizio 2019	Risorse vincolate nel bilancio al 31/12/2019	Risorse vincolate nel risultato di amministrazione al 31/12/2019
				(a)	(b)	(c)	(d)	(e)	(f)	(g)	(h)=(b)+(c)-(d)-(e)+(g)	(i)=(a) +(c)-(d)-(e)-(f)+(g)
<b>Vincoli derivanti dalla legge</b>												
	<b>Totale Vincoli derivanti dalla legge</b>			8.507,76	0,00	0,00	0,00	0,00	-8.507,76	0,00	0,00	0,00
<b>Vincoli derivanti da Trasferimenti</b>												
	<b>Totale Vincoli derivanti da Trasferimenti</b>			14.974,17	0,00	0,00	0,00	0,00	-14.974,17	0,00	0,00	0,00
<b>Vincoli derivanti da finanziamenti</b>												
	<b>Totale Vincoli derivanti da finanziamenti</b>			0,00	0,00	0,00	0,00	0,00	0,00	0,00	0,00	0,00
<b>Vincoli formalmente attribuiti dall'ente</b>												
	<b>Totale Vincoli formalmente attribuiti dall'ente</b>			20.000,00	0,00	0,00	0,00	0,00	20.000,00	0,00	0,00	0,00
<b>Altri vincoli</b>												
	<b>Totale Altri vincoli</b>			0,00	0,00	0,00	0,00	0,00	0,00	0,00	0,00	0,00
	<b>TOTALE</b>			43.481,93	0,00	0,00	0,00	0,00	-43.481,93	0,00	0,00	0,00

Totale quote accantonate riguardanti le risorse vincolate da legge (m/1)	0,00	0,00
Totale quote accantonate riguardanti le risorse vincolate da trasferimenti (m/2)	0,00	0,00
Totale quote accantonate riguardanti le risorse vincolate da finanziamenti (m/3)	0,00	0,00
Totale quote accantonate riguardanti le risorse vincolate dall'ente (m/4)	0,00	0,00



## ELENCO ANALITICO DELLE RISORSE VINCOLATE NEL RISULTATO DI AMMINISTRAZIONE

Pag. 2

Totale quote accantonate riguardanti le risorse vincolate da altro (m/5)	0,00	0,00
<b>Totale quote accantonate riguardanti le risorse vincolate (m=m/1+m/2+m/3+m/4+m/5)</b>	0,00	0,00
Totale risorse vincolate da legge al netto di quelle che sono state oggetto di accantonamenti (n/1=1/1-m/1)	0,00	0,00
Totale risorse vincolate da trasferimenti al netto di quelle che sono state oggetto di accantonamenti (n/2=1/2-m/2)	0,00	0,00
Totale risorse vincolate da finanziamenti al netto di quelle che sono state oggetto di accantonamenti (n/3=1/3-m/3)	0,00	0,00
Totale risorse vincolate dall'Ente al netto di quelle che sono state oggetto di accantonamenti (n/4=1/4-m/4)	0,00	0,00
Totale risorse vincolate da altro al netto di quelle che sono state oggetto di accantonamenti (n/5=1/5-m/5)	0,00	0,00
<b>Totale risorse vincolate da altro al netto di quelle che sono state oggetto di accantonamenti (n/5=1/5-m/5)</b>	0,00	0,00

ELENCO ANALITICO DELLE RISORSE DESTINATE AGLI INVESTIMENTI NEL RISULTATO DI AMMINISTRAZIONE

Pag. 1

Cap. di entrata	Descriz.	Capitolo di spesa	Descriz.	Risorse destinate agli investim. al 1/1/2019	Entrate destinate agli investimenti accertate nell'esercizio 2019	Impegni eserc. 2019 finanziati da entrate destinate accertate nell'esercizio o da quote destinate del risultato di amministrazione	Fondo plurienn. vinc. al 31/12/2019 finanziato da entrate destinate accertate nell'esercizio o da quote destinate del risultato di amministrazione	Canc. di res. att. costituiti da risorse dest. agli inv. o eliminazione della dest. su quote del ris. di amm. (+) e canc. di res. pass. fin. da risorse dest. agli inv. (-) (gestione dei res.)	Risorse destinate agli investim. al 31/12/2019
				(a)	(b)	(c)	(d)	(e)	(f)=(a)+(b)-(c)-(d)-(e)
<b>TOTALE</b>				<b>8.000,00</b>	<b>0,00</b>	<b>335.451,80</b>	<b>0,00</b>	<b>0,00</b>	<b>343.451,80</b>

Totale quote accantonate nel risultato di amministrazione riguardanti le risorse destinate agli investimenti (g)	343.451,80
<b>Totale risorse destinate nel risultato di amministrazione al netto di quelle che sono state oggetto di accantonamenti (h = Totale f - g)</b>	<b>0,00</b>

**Allegato n.10 - Rendiconto della gestione**

**CONTO ECONOMICO**

CONTO ECONOMICO		2019	2018
<b>A) COMPONENTI POSITIVI DELLA GESTIONE</b>			
1	Proventi da tributi	€ 0,00	€ 0,00
2	Proventi da fondi perequativi	€ 0,00	€ 0,00
3	Proventi da trasferimenti e contributi	€ 1.286.883,07	€ 1.074.410,82
a	Proventi da trasferimenti correnti	€ 1.210.715,83	€ 999.205,93
b	Quota annuale di contributi agli investimenti	€ 76.167,24	€ 75.204,89
c	Contributi agli investimenti	€ 0,00	€ 0,00
4	Ricavi delle vendite e prestazioni e proventi da servizi pubblici	€ 3.781,16	€ 1.650,00
a	Proventi derivanti dalla gestione dei beni	€ 3.781,16	€ 1.650,00
b	Ricavi della vendita di beni	€ 0,00	€ 0,00
c	Ricavi e proventi dalla prestazione di servizi	€ 0,00	€ 0,00
5	Variazioni nelle rimanenze di prodotti in corso di lavorazione, etc. (+/-)	€ 0,00	€ 0,00
6	Variazione dei lavori in corso su ordinazione	€ 0,00	€ 0,00
7	Incrementi di immobilizzazioni per lavori interni	€ 0,00	€ 0,00
8	Altri ricavi e proventi diversi	€ 7.523,51	€ 11.893,82
<b>TOTALE COMPONENTI POSITIVI DELLA GESTIONE (A)</b>		<b>€ 1.298.187,74</b>	<b>€ 1.087.954,64</b>
<b>B) COMPONENTI NEGATIVI DELLA GESTIONE</b>			
9	Acquisto di materie prime e/o beni di consumo	€ 35.319,28	€ 95.456,61
10	Prestazioni di servizi	€ 433.301,53	€ 1.037.453,61
11	Utilizzo beni di terzi	€ 2.820,78	€ 8.426,00
12	Trasferimenti e contributi	€ 43.636,79	€ 82.831,33
a	Trasferimenti correnti	€ 43.636,79	€ 82.831,33
b	Contributi agli investimenti ad Amministrazioni pubb.	€ 0,00	€ 0,00
c	Contributi agli investimenti ad altri soggetti	€ 0,00	€ 0,00
13	Personale	€ 0,00	€ 3.921,00
14	Ammortamenti e svalutazioni	€ 111.673,97	€ 70.218,54
a	Ammortamenti di immobilizzazioni Immateriali	€ 61.714,68	€ 32.542,10
b	Ammortamenti di immobilizzazioni materiali	€ 49.959,29	€ 37.676,44
c	Altre svalutazioni delle immobilizzazioni	€ 0,00	€ 0,00
d	Svalutazione dei crediti	€ 0,00	€ 0,00
15	Variazioni nelle rimanenze di materie prime e/o beni di consumo (+/-)	€ 0,00	€ 0,00
16	Accantonamenti per rischi	€ 0,00	€ 15.000,00
17	Altri accantonamenti	€ 0,00	€ 0,00
18	Oneri diversi di gestione	€ 23.419,25	€ 14.126,14
<b>TOTALE COMPONENTI NEGATIVI DELLA GESTIONE (B)</b>		<b>€ 650.171,60</b>	<b>€ 1.327.433,23</b>
<b>DIFFERENZA FRA COMP. POSITIVI E NEGATIVI DELLA GESTIONE (A-B)</b>		<b>€ 648.016,14</b>	<b>-€ 239.478,59</b>
<b>C) PROVENTI ED ONERI FINANZIARI</b>			
<i>Proventi finanziari</i>			
19	Proventi da partecipazioni	€ 0,00	€ 0,00
a	da società controllate	€ 0,00	€ 0,00
b	da società partecipate	€ 0,00	€ 0,00
c	da altri soggetti	€ 0,00	€ 0,00
20	Altri proventi finanziari	€ 1,77	€ 6,04
<b>Totale proventi finanziari</b>		<b>€ 1,77</b>	<b>€ 6,04</b>
<i>Oneri finanziari</i>			
21	Interessi ed altri oneri finanziari	€ 2.840,18	€ 3.069,73
a	Interessi passivi	€ 2.840,18	€ 3.069,73
b	Altri oneri finanziari	€ 0,00	€ 0,00
<b>Totale oneri finanziari</b>		<b>€ 2.840,18</b>	<b>€ 3.069,73</b>
<b>TOTALE PROVENTI ED ONERI FINANZIARI (C)</b>		<b>-€ 2.838,41</b>	<b>-€ 3.063,69</b>
<b>D) RETTIFICHE DI VALORE ATTIVITA' FINANZIARIE</b>			
22	Rivalutazioni	€ 0,00	€ 0,00
23	Svalutazioni	€ 0,00	€ 0,00
<b>TOTALE RETTIFICHE (D)</b>		<b>€ 0,00</b>	<b>€ 0,00</b>
<b>E) PROVENTI ED ONERI STRAORDINARI</b>			
24	Proventi straordinari	€ 62.219,40	€ 26.356,66
a	Proventi da permessi di costruire	€ 0,00	€ 0,00
b	Proventi da trasferimenti in conto capitale	€ 0,00	€ 0,00
c	Sopravvenienze attive e insussistenze del passivo	€ 62.219,40	€ 26.356,66
d	Plusvalenze patrimoniali	€ 0,00	€ 0,00
e	Altri proventi straordinari	€ 0,00	€ 0,00
<b>Totale proventi straordinari</b>		<b>€ 62.219,40</b>	<b>€ 26.356,66</b>
25	Oneri straordinari	€ 43.550,00	€ 13.996,29
a	Trasferimenti in conto capitale	€ 0,00	€ 0,00
b	Sopravvenienze passive e insussistenze dell'attivo	€ 43.550,00	€ 13.996,29
c	Minusvalenze patrimoniali	€ 0,00	€ 0,00
d	Altri oneri straordinari	€ 0,00	€ 0,00
<b>Totale oneri straordinari</b>		<b>€ 43.550,00</b>	<b>€ 13.996,29</b>
<b>TOTALE PROVENTI ED ONERI STRAORDINARI (E)</b>		<b>€ 18.669,40</b>	<b>€ 12.360,37</b>
<b>RISULTATO PRIMA DELLE IMPOSTE (A-B+C+D+E)</b>		<b>€ 663.847,13</b>	<b>-€ 230.181,91</b>
26	Imposte (*)	€ 1.248,90	€ 0,00
27	<b>RISULTATO DELL'ESERCIZIO</b>	<b>€ 662.598,23</b>	<b>-€ 230.181,91</b>

Allegato n.10 - Rendiconto della gestione

STATO PATRIMONIALE - ATTIVO

STATO PATRIMONIALE (ATTIVO)		2019	2018
	<b>A) CREDITI vs.LO STATO ED ALTRE AMMINISTRAZIONI PUBBLICHE PER LA PARTECIPAZIONE AL FONDO DI DOTAZIONE</b>	€ 0,00	€ 0,00
	<b>TOTALE CREDITI vs PARTECIPANTI (A)</b>	€ 0,00	€ 0,00
	<b>B) IMMOBILIZZAZIONI</b>		
	<i>Immobilizzazioni immateriali</i>		
I	1 Costi di impianto e di ampliamento	€ 0,00	€ 0,00
	2 Costi di ricerca sviluppo e pubblicità	€ 9.499,44	€ 5.358,64
	3 Diritti di brevetto ed utilizzazione opere dell'ingegno	€ 366,00	€ 0,00
	4 Concessioni, licenze, marchi e diritti simile	€ 0,00	€ 0,00
	5 Avviamento	€ 0,00	€ 0,00
	6 Immobilizzazioni in corso ed acconti	€ 0,00	€ 0,00
	9 Altre	€ 145.718,85	€ 66.077,42
	<b>Totale immobilizzazioni immateriali</b>	€ 155.584,29	€ 71.436,06
	<i>Immobilizzazioni materiali (3)</i>		
II	1 Beni demaniali	€ 0,00	€ 0,00
	1.1 Terreni	€ 0,00	€ 0,00
	1.2 Fabbricati	€ 0,00	€ 0,00
	1.3 Infrastrutture	€ 0,00	€ 0,00
	1.9 Altri beni demaniali	€ 0,00	€ 0,00
III	2 Altre immobilizzazioni materiali (3)	€ 821.818,97	€ 750.069,20
	2.1 Terreni	€ 229.873,51	€ 229.873,51
	a di cui in leasing finanziario	€ 0,00	€ 0,00
	2.2 Fabbricati	€ 370.382,18	€ 379.411,68
	a di cui in leasing finanziario	€ 0,00	€ 0,00
	2.3 Impianti e macchinari	€ 5.820,13	€ 6.229,38
	a di cui in leasing finanziario	€ 0,00	€ 0,00
	2.4 Attrezzature industriali e commerciali	€ 69.883,36	€ 62.407,89
	2.5 Mezzi di trasporto	€ 41.773,63	€ 29.458,18
	2.6 Macchine per ufficio e hardware	€ 5.128,87	€ 1.978,52
	2.7 Mobili e arredi	€ 98.957,29	€ 40.710,04
	2.8 Infrastrutture	€ 0,00	€ 0,00
	2.99 Altri beni materiali	€ 0,00	€ 0,00
	3 Immobilizzazioni in corso ed acconti	€ 596.638,36	€ 714.755,75
	<b>Totale immobilizzazioni materiali</b>	€ 1.418.457,33	€ 1.464.824,95
	<i>Immobilizzazioni Finanziarie (1)</i>		
IV	1 Partecipazioni in	€ 570,00	€ 0,00
	a imprese controllate	€ 0,00	€ 0,00
	b imprese partecipate	€ 0,00	€ 0,00
	c altri soggetti	€ 570,00	€ 0,00
	2 Crediti verso	€ 0,00	€ 0,00
	a altre amministrazioni pubbliche	€ 0,00	€ 0,00
	b imprese controllate	€ 0,00	€ 0,00
	c imprese partecipate	€ 0,00	€ 0,00
	d altri soggetti	€ 0,00	€ 0,00
	3 Altri titoli	€ 0,00	€ 0,00
	<b>Totale immobilizzazioni finanziarie</b>	€ 570,00	€ 0,00
	<b>TOTALE IMMOBILIZZAZIONI (B)</b>	€ 1.574.611,62	€ 1.536.261,01
	<b>C) ATTIVO CIRCOLANTE</b>		
I	<i>Rimanenze</i>	€ 0,00	€ 0,00
	<b>Totale rimanenze</b>	€ 0,00	€ 0,00
II	<i>Crediti (2)</i>		
	1 Crediti di natura tributaria	€ 0,00	€ 0,00
	a Crediti da tributi destinati al finanziamento della sanità	€ 0,00	€ 0,00
	b Altri crediti da tributi	€ 0,00	€ 0,00
	c Crediti da Fondi perequativi	€ 0,00	€ 0,00
	2 Crediti per trasferimenti e contributi	€ 2.583.981,62	€ 2.485.923,02
	a verso amministrazioni pubbliche	€ 2.008.506,05	€ 2.341.330,23
	b imprese controllate	€ 0,00	€ 0,00
	c imprese partecipate	€ 0,00	€ 0,00
	d verso altri soggetti	€ 575.475,57	€ 144.592,79
	3 Verso clienti ed utenti	€ 0,00	€ 0,00
	4 Altri Crediti	€ 650,00	€ 700,00
	a verso l'erario	€ 0,00	€ 0,00
	b per attività svolta per c/terzi	€ 0,00	€ 0,00
	c altri	€ 650,00	€ 700,00
	<b>Totale crediti</b>	€ 2.584.631,62	€ 2.486.623,02
III	<i>Attività finanziarie che non costituiscono immobilizzi</i>		
	1 Partecipazioni	€ 0,00	€ 0,00
	2 Altri titoli	€ 0,00	€ 0,00
	<b>Totale attività finanziarie che non costituiscono immobilizzi</b>	€ 0,00	€ 0,00
IV	<i>Disponibilità liquide</i>		
	1 Conto di tesoreria	€ 986.976,25	€ 762.832,57
	a Istituto tesoriere	€ 986.976,25	€ 762.832,57
	b presso Banca d'Italia	€ 0,00	€ 0,00
	2 Altri depositi bancari e postali	€ 2.762,55	€ 2.363,31
	3 Denaro e valori in cassa	€ 0,00	€ 0,00
	4 Altri conti presso la tesoreria statale intestati all'ente	€ 0,00	€ 0,00
	<b>Totale disponibilità liquide</b>	€ 989.738,80	€ 765.195,88
	<b>TOTALE ATTIVO CIRCOLANTE (C)</b>	€ 3.574.370,42	€ 3.251.818,90
	<b>D) RATEI E RISCOINTI</b>		
	1 Ratei attivi	€ 1.002,39	€ 0,00
	2 Risconti attivi	€ 612,00	€ 3.619,17
	<b>TOTALE RATEI E RISCOINTI (D)</b>	€ 1.614,39	€ 3.619,17
	<b>TOTALE DELL'ATTIVO (A+B+C+D)</b>	€ 5.150.596,43	€ 4.791.699,08

(1) con separata indicazione degli importi esigibili entro l'esercizio successivo.

(2) con separata indicazione degli importi esigibili oltre l'esercizio successivo.

(3) con separata indicazione degli importi relativi a beni indisponibili.

**Allegato n.10 - Rendiconto della gestione**

**STATO PATRIMONIALE - PASSIVO**

STATO PATRIMONIALE (PASSIVO)		2019	2018
<b>A) PATRIMONIO NETTO</b>			
	Fondo di dotazione	-€ 242.887,11	-€ 171.137,34
II	Riserve	€ 1.208.561,44	€ 1.366.993,58
a	<i>da risultato economico di esercizi precedenti</i>	€ 386.742,47	€ 616.924,38
b	<i>da capitale</i>	€ 0,00	€ 0,00
c	<i>da permessi di costruire</i>	€ 0,00	€ 0,00
d	<i>riserve indisponibili per beni demaniali e patrimoniali indisponibili e per i beni culturali</i>	€ 821.818,97	€ 750.069,20
e	<i>altre riserve indisponibili</i>	€ 0,00	€ 0,00
III	Risultato economico dell'esercizio	€ 662.598,23	-€ 230.181,91
<b>TOTALE PATRIMONIO NETTO (A)</b>		<b>€ 1.628.272,56</b>	<b>€ 965.674,33</b>
<b>B) FONDI PER RISCHI ED ONERI</b>			
1	Per trattamento di quiescenza	€ 0,00	€ 0,00
2	Per imposte	€ 0,00	€ 0,00
3	Altri	€ 15.000,00	€ 15.000,00
<b>TOTALE FONDI RISCHI ED ONERI (B)</b>		<b>€ 15.000,00</b>	<b>€ 15.000,00</b>
<b>C) TRATTAMENTO DI FINE RAPPORTO</b>		€ 0,00	€ 0,00
<b>TOTALE T.F.R. (C)</b>		<b>€ 0,00</b>	<b>€ 0,00</b>
<b>D) DEBITI (1)</b>			
1	Debiti da finanziamento	€ 67.834,01	€ 73.814,57
a	<i>prestiti obbligazionari</i>	€ 0,00	€ 0,00
b	<i>v/ altre amministrazioni pubbliche</i>	€ 0,00	€ 0,00
c	<i>verso banche e tesoriere</i>	€ 0,00	€ 0,00
d	<i>verso altri finanziatori</i>	€ 67.834,01	€ 73.814,57
2	Debiti verso fornitori	€ 673.898,52	€ 962.009,53
3	Acconti	€ 0,00	€ 0,00
4	Debiti per trasferimenti e contributi	€ 142.299,84	€ 175.884,52
a	<i>enti finanziati dal servizio sanitario nazionale</i>	€ 0,00	€ 0,00
b	<i>altre amministrazioni pubbliche</i>	€ 135.378,25	€ 175.884,52
c	<i>imprese controllate</i>	€ 0,00	€ 0,00
d	<i>imprese partecipate</i>	€ 0,00	€ 0,00
e	<i>altri soggetti</i>	€ 6.921,59	€ 0,00
5	Altri debiti	€ 156.258,16	€ 167.366,83
a	<i>tributari</i>	€ 35.252,72	€ 49.128,42
b	<i>verso istituti di previdenza e sicurezza sociale</i>	€ 0,00	€ 0,00
c	<i>per attività svolta per c/terzi (2)</i>	€ 0,00	€ 0,00
d	<i>altri</i>	€ 121.005,44	€ 118.238,41
<b>TOTALE DEBITI (D)</b>		<b>€ 1.040.290,53</b>	<b>€ 1.379.075,45</b>
<b>E) RATEI E RISCONTI E CONTRIBUTI AGLI INVESTIMENTI</b>			
	Ratei passivi	€ 0,00	€ 0,00
II	Risconti passivi	€ 2.467.033,34	€ 2.431.949,30
1	Contributi agli investimenti	€ 2.462.740,80	€ 2.431.624,69
a	<i>da altre amministrazioni pubbliche</i>	€ 2.358.340,33	€ 2.431.624,69
b	<i>da altri soggetti</i>	€ 104.400,47	€ 0,00
2	Concessioni pluriennali	€ 0,00	€ 0,00
3	Altri risconti passivi	€ 4.292,54	€ 324,61
<b>TOTALE RATEI E RISCONTI (E)</b>		<b>€ 2.467.033,34</b>	<b>€ 2.431.949,30</b>
<b>TOTALE DEL PASSIVO (A+B+C+D+E)</b>		<b>€ 5.150.596,43</b>	<b>€ 4.791.699,08</b>
<b>CONTI D'ORDINE</b>			
	1) Impegni su esercizi futuri	€ 2.079.735,17	€ 1.458.545,27
	2) beni di terzi in uso	€ 0,00	€ 0,00
	3) beni dati in uso a terzi	€ 0,00	€ 0,00
	4) garanzie prestate a amministrazioni pubbliche	€ 0,00	€ 0,00
	5) garanzie prestate a imprese controllate	€ 0,00	€ 0,00
	6) garanzie prestate a imprese partecipate	€ 0,00	€ 0,00
	7) garanzie prestate a altre imprese	€ 0,00	€ 0,00
<b>TOTALE CONTI D'ORDINE</b>		<b>€ 2.079.735,17</b>	<b>€ 1.458.545,27</b>

l'esercizio successivo  
imposta. I debiti derivanti da tale attività sono considerati nelle

**COMPOSIZIONE PER MISSIONI E PROGRAMMI DEL FONDO PLURIENNALE VINCOLATO DELL'ESERCIZIO 2019**

MISSIONI E PROGRAMMI	FONDO PLURIENNALE VINCOLATO AL 31 DICEMBRE DELL'ESERCIZIO 2018	SPESE IMPEGNATE NEGLI ESERCIZI PRECEDENTI E IMPUTATE ALL'ESERCIZIO 2019 E COPERTE DAL FONDO PLURIENNALE VINCOLATO	RIACCERTAMENTI DEGLI IMPEGNI DI CUI ALLA LETTERA b) EFFETTUATA NEL CORSO DELL'ESERCIZIO 2019 (CD. ECONOMIE DI IMPEGNO)	RIACCERTAMENTO DEGLI IMPEGNI DI CUI ALLA LETTERA B) EFFETTUATA NEL CORSO DELL'ESERCIZIO 2019 (CD. ECONOMIE DI IMPEGNO) SU IMPEGNI PLURIENNALI FINANZIATI DAL FPV E IMPUTATI AGLI ESERCIZI SUCCESSIVI A 2019	QUOTA DEL FONDO PLURIENNALE VINCOLATO AL 31 DICEMBRE DELL'ESERCIZIO 2018 RINVIATA ALL'ESERCIZIO 2020 E SUCCESSIVI	SPESE IMPEGNATE NELL'ESERCIZIO 2019 CON IMPUTAZIONE ALL'ESERCIZIO 2020 E COPERTE DAL FONDO PLURIENNALE VINCOLATO	SPESE IMPEGNATE NELL'ESERCIZIO 2019 CON IMPUTAZIONE ALL'ESERCIZIO 2021 E COPERTE DAL FONDO PLURIENNALE VINCOLATO	SPESE IMPEGNATE NELL'ESERCIZIO 2019 CON IMPUTAZIONE A ESERCIZI SUCCESSIVI A QUELLI CONSIDERATI NEL BILANCIO PLURIENNALE E COPERTE DAL FONDO PLURIENNALE VINCOLATO	FONDO PLURIENNALE VINCOLATO AL 31 DICEMBRE DELL'ESERCIZIO 2019
	(a)	(b)	(x)	(y)	(c) = (a) - (b) - (x) - (y)	(d)	(e)	(f)	(g) = (c) + (d) + (e) + (f)
<b>01 SERVIZI ISTITUZIONALI, GENERALI E DI GESTIONE</b>									
1 ORGANI ISTITUZIONALI	0,00	0,00	0,00	0,00	0,00	0,00	0,00	0,00	0,00
2 SEGRETERIA GENERALE	0,00	0,00	0,00	0,00	0,00	10.168,30	0,00	0,00	10.168,30
3 GESTIONE ECONOMICA, FINANZIARIA, PROGRAMMAZIONE E PROVVEDITORATO	0,00	0,00	0,00	0,00	0,00	0,00	0,00	0,00	0,00
8 STATISTICA E SISTEMI INFORMATIVI	0,00	0,00	0,00	0,00	0,00	4.270,00	0,00	0,00	4.270,00
10 RISORSE UMANE	0,00	0,00	0,00	0,00	0,00	0,00	0,00	0,00	0,00
11 ALTRI SERVIZI GENERALI	0,00	0,00	0,00	0,00	0,00	0,00	0,00	0,00	0,00
<b>Totale MISSIONE 01 - SERVIZI ISTITUZIONALI, GENERALI E DI GESTIONE</b>	<b>0,00</b>	<b>0,00</b>	<b>0,00</b>	<b>0,00</b>	<b>0,00</b>	<b>14.438,30</b>	<b>0,00</b>	<b>0,00</b>	<b>14.438,30</b>
<b>07 TURISMO</b>									
1 SVILUPPO E VALORIZZAZIONE DEL TURISMO	0,00	0,00	0,00	0,00	0,00	42.886,93	0,00	0,00	42.886,93
<b>Totale MISSIONE 07 - TURISMO</b>	<b>0,00</b>	<b>0,00</b>	<b>0,00</b>	<b>0,00</b>	<b>0,00</b>	<b>42.886,93</b>	<b>0,00</b>	<b>0,00</b>	<b>42.886,93</b>
<b>09 SVILUPPO SOSTENIBILE E TUTELA DEL TERRITORIO E DELL'AMBIENTE</b>									
5 AREE PROTETTE, PARCHI NATURALI, PROTEZIONE NATURALISTICA E FORESTAZIONE	1.458.545,27	20.978,66	50.000,00	0,00	1.387.566,61	623.572,12	0,00	0,00	2.011.138,73
<b>Totale MISSIONE 09 - SVILUPPO SOSTENIBILE E TUTELA DEL TERRITORIO E DELL'AMBIENTE</b>	<b>1.458.545,27</b>	<b>20.978,66</b>	<b>50.000,00</b>	<b>0,00</b>	<b>1.387.566,61</b>	<b>623.572,12</b>	<b>0,00</b>	<b>0,00</b>	<b>2.011.138,73</b>

COMPOSIZIONE PER MISSIONI E PROGRAMMI DEL FONDO PLURIENNALE VINCOLATO DELL'ESERCIZIO 2019

MISSIONI E PROGRAMMI	FONDO PLURIENNALE VINCOLATO AL 31 DICEMBRE DELL'ESERCIZIO 2018	SPESE IMPEGNATE NEGLI ESERCIZI PRECEDENTI E IMPUTATE ALL'ESERCIZIO 2019 E COPERTE DAL FONDO PLURIENNALE VINCOLATO	RIACCERTAMENTI DEGLI IMPEGNI DI CUI ALLA LETTERA b) EFFETTUATA NEL CORSO DELL'ESERCIZIO 2019 (CD. ECONOMIE DI IMPEGNO)	RIACCERTAMENTO DEGLI IMPEGNI DI CUI ALLA LETTERA B) EFFETTUATA NEL CORSO DELL'ESERCIZIO 2019 (CD. ECONOMIE DI IMPEGNO) SU IMPEGNI PLURIENNALI FINANZIATI DAL FPV E IMPUTATI AGLI ESERCIZI SUCCESSIVI A 2019	QUOTA DEL FONDO PLURIENNALE VINCOLATO AL 31 DICEMBRE DELL'ESERCIZIO 2018 RINVIATA ALL'ESERCIZIO 2020 E SUCCESSIVI	SPESE IMPEGNATE NELL'ESERCIZIO 2019 CON IMPUTAZIONE ALL'ESERCIZIO 2020 E COPERTE DAL FONDO PLURIENNALE VINCOLATO	SPESE IMPEGNATE NELL'ESERCIZIO 2019 CON IMPUTAZIONE ALL'ESERCIZIO 2021 E COPERTE DAL FONDO PLURIENNALE VINCOLATO	SPESE IMPEGNATE NELL'ESERCIZIO 2019 CON IMPUTAZIONE A ESERCIZI SUCCESSIVI A QUELLI CONSIDERATI NEL BILANCIO PLURIENNALE E COPERTE DAL FONDO PLURIENNALE VINCOLATO	FONDO PLURIENNALE VINCOLATO AL 31 DICEMBRE DELL'ESERCIZIO 2019
	(a)	(b)	(x)	(y)	(c) = (a) - (b) - (x) - (y)	(d)	(e)	(f)	(g) = (c) + (d) + (e) + (f)
<b>16 AGRICOLTURA, POLITICHE AGROALIMENTARI E PESCA</b>									
1 SVILUPPO DEL SETTORE AGRICOLO E DEL SISTEMA AGROALIMENTARE	0,00	0,00	0,00	0,00	0,00	11.271,21	0,00	0,00	11.271,21
<b>Totale MISSIONE 16 - AGRICOLTURA, POLITICHE AGROALIMENTARI E PESCA</b>	<b>0,00</b>	<b>0,00</b>	<b>0,00</b>	<b>0,00</b>	<b>0,00</b>	<b>11.271,21</b>	<b>0,00</b>	<b>0,00</b>	<b>11.271,21</b>
<b>TOTALE</b>	<b>1.458.545,27</b>	<b>20.978,66</b>	<b>50.000,00</b>	<b>0,00</b>	<b>1.387.566,61</b>	<b>692.168,56</b>	<b>0,00</b>	<b>0,00</b>	<b>2.079.735,17</b>

**COMPOSIZIONE DELL'ACCANTONAMENTO AL FONDO CREDITI DI DUBBIA ESIGIBILITA' E COMPOSIZIONE DEL FONDO SVALUTAZIONE CREDITI**

Pag. 1

TIPOLOGIA	DENOMINAZIONE	RESIDUI ATTIVI FORMATISI NELL'ESERCIZIO 2019 (a)	RESIDUI ATTIVI DEGLI ESERCIZI PRECEDENTI (b)	TOTALE RESIDUI ATTIVI (c) = (a) + (b)	IMPORTO MINIMO DEL FONDO (d)	FONDO CREDITI DI DUBBIA ESIGIBILITA' (e)	% di accantonamento al fondo crediti di dubbia esigibilità (f) = (e) / (c)
<b>ENTRATE CORRENTI DI NATURA TRIBUTARIA, CONTRIBUTIVA E PEREQUATIVA</b>							
1010100	Tipologia 101 : IMPOSTE, TASSE E PROVENTI ASSIMILATI	0,00	0,00	0,00	-	-	-
	di cui accertati per cassa sulla base del principio contabile 3.7	0,00	0,00	0,00	-	-	-
	Tipologia 101: IMPOSTE, TASSE E PROVENTI ASSIMILATI non accertati per cassa	0,00	0,00	0,00	0,00	0,00	0,00
1010400	Tipologia 104 : COMPARTICIPAZIONI DI TRIBUTI	0,00	0,00	0,00	0,00	0,00	0,00
1030100	Tipologia 301 : FONDI PEREQUATIVI DA AMMINISTRAZIONI CENTRALI	0,00	0,00	0,00	0,00	0,00	0,00
1030200	Tipologia 302 : FONDI PEREQUATIVI DALLA REGIONE O PROVINCIA AUTONOMA	0,00	0,00	0,00	0,00	0,00	0,00
1000000	<b>Totale TITOLO 1</b>	<b>0,00</b>	<b>0,00</b>	<b>0,00</b>	<b>0,00</b>	<b>0,00</b>	<b>0,00</b>
<b>TRASFERIMENTI CORRENTI</b>							
2010100	Tipologia 101 : TRASFERIMENTI CORRENTI DA AMMINISTRAZIONI PUBBLICHE	447.651,74	115.626,00	563.277,74	0,00	0,00	0,00
2010200	Tipologia 102 : TRASFERIMENTI CORRENTI DA FAMIGLIE	0,00	0,00	0,00	0,00	0,00	0,00
2010300	Tipologia 103 : TRASFERIMENTI CORRENTI DA IMPRESE	0,00	15.000,00	15.000,00	0,00	0,00	0,00
2010400	Tipologia 104 : TRASFERIMENTI CORRENTI DA ISTITUZIONI SOCIALI PRIVATE	0,00	0,00	0,00	0,00	0,00	0,00
2010500	Tipologia 105 : TRASFERIMENTI CORRENTI DALL'UNIONE EUROPEA E DAL RESTO DEL MONDO	327.196,36	125.649,86	452.846,22	-	-	-
	Trasferimenti correnti dall'Unione Europea	327.196,36	125.649,86	452.846,22	-	-	-
	Trasferimenti correnti dal Resto del Mondo	0,00	0,00	0,00	0,00	0,00	0,00
2000000	<b>Totale TITOLO 2</b>	<b>774.848,10</b>	<b>256.275,86</b>	<b>1.031.123,96</b>	<b>0,00</b>	<b>0,00</b>	<b>0,00</b>
<b>ENTRATE EXTRATRIBUTARIE</b>							
3010000	Tipologia 100 : VENDITA DI BENI E SERVIZI E PROVENTI DERIVANTI DALLA GESTIONE DEI BENI	0,00	0,00	0,00	0,00	0,00	0,00
3020000	Tipologia 200 : PROVENTI DERIVANTI DALL'ATTIVITA' DI CONTROLLO E REPRESSIONE DELLE IRREGOLARITA' E DEGLI ILLECITI	0,00	0,00	0,00	0,00	0,00	0,00



**COMPOSIZIONE DELL'ACCANTONAMENTO AL FONDO CREDITI DI DUBBIA ESIGIBILITA' E COMPOSIZIONE DEL FONDO SVALUTAZIONE CREDITI**

TIPOLOGIA	DENOMINAZIONE	RESIDUI ATTIVI FORMATISI NELL'ESERCIZIO 2019 (a)	RESIDUI ATTIVI DEGLI ESERCIZI PRECEDENTI (b)	TOTALE RESIDUI ATTIVI (c) = (a) + (b)	IMPORTO MINIMO DEL FONDO (d)	FONDO CREDITI DI DUBBIA ESIGIBILITA' (e)	% di accantonamento al fondo crediti di dubbia esigibilità (f) = (e) / (c)
3030000	Tipologia 300 : INTERESSI ATTIVI	0,00	0,00	0,00	0,00	0,00	0,00
3040000	Tipologia 400 : ALTRE ENTRATE DA REDDITI DA CAPITALE	0,00	0,00	0,00	0,00	0,00	0,00
3050000	Tipologia 500 : RIMBORSI E ALTRE ENTRATE CORRENTI	0,00	0,00	0,00	0,00	0,00	0,00
3000000	<b>Totale TITOLO 3</b>	<b>0,00</b>	<b>0,00</b>	<b>0,00</b>	<b>0,00</b>	<b>0,00</b>	<b>0,00</b>
<b>ENTRATE IN CONTO CAPITALE</b>							
4010000	Tipologia 100 : TRIBUTI IN CONTO CAPITALE	0,00	0,00	0,00	0,00	0,00	0,00
4020000	Tipologia 200 : CONTRIBUTI AGLI INVESTIMENTI	157.283,35	1.398.336,86	1.555.620,21	-	-	-
	CONTRIBUTI AGLI INVESTIMENTI da amministrazioni pubbliche	49.654,00	1.398.336,86	1.447.990,86	-	-	-
	CONTRIBUTI AGLI INVESTIMENTI da UE	0,00	0,00	0,00	-	-	-
	Tipologia 200:CONTRIBUTI AGLI INVESTIMENTI al netto dei contributi da PA e da UE	107.629,35	0,00	107.629,35	0,00	0,00	0,00
4030000	Tipologia 300 : ALTRI TRASFERIMENTI IN CONTO CAPITALE	0,00	0,00	0,00	-	-	-
	ALTRI TRASFERIMENTI IN CONTO CAPITALE da amministrazioni pubbliche	0,00	0,00	0,00	-	-	-
	ALTRI TRASFERIMENTI IN CONTO CAPITALE da UE	0,00	0,00	0,00	-	-	-
	Tipologia 300:ALTRI TRASFERIMENTI IN CONTO CAPITALE al netto dei contributi da PA e da UE	0,00	0,00	0,00	0,00	0,00	0,00
4040000	Tipologia 400 : ENTRATE DA ALIENAZIONE DI BENI MATERIALI E IMMATERIALI	0,00	0,00	0,00	0,00	0,00	0,00
4050000	Tipologia 500 : ALTRE ENTRATE IN CONTO CAPITALE	0,00	0,00	0,00	0,00	0,00	0,00
4000000	<b>Totale TITOLO 4</b>	<b>157.283,35</b>	<b>1.398.336,86</b>	<b>1.555.620,21</b>	<b>0,00</b>	<b>0,00</b>	<b>0,00</b>
<b>ENTRATE DA RIDUZIONE DI ATTIVITA' FINANZIARIE</b>							
5010000	Tipologia 100 : ALIENAZIONE DI ATTIVITA' FINANZIARIE	0,00	0,00	0,00	0,00	0,00	0,00
5020000	Tipologia 200 : RISCOSSIONE CREDITI DI BREVE TERMINE	0,00	0,00	0,00	0,00	0,00	0,00
5030000	Tipologia 300 : RISCOSSIONE CREDITI DI MEDIO-LUNGO TERMINE	0,00	0,00	0,00	0,00	0,00	0,00

**COMPOSIZIONE DELL'ACCANTONAMENTO AL FONDO CREDITI DI DUBBIA ESIGIBILITA' E COMPOSIZIONE DEL FONDO SVALUTAZIONE CREDITI**

TIPOLOGIA	DENOMINAZIONE	RESIDUI ATTIVI FORMATISI NELL'ESERCIZIO 2019 (a)	RESIDUI ATTIVI DEGLI ESERCIZI PRECEDENTI (b)	TOTALE RESIDUI ATTIVI (c) = (a) + (b)	IMPORTO MINIMO DEL FONDO (d)	FONDO CREDITI DI DUBBIA ESIGIBILITA' (e)	% di accantonamento al fondo crediti di dubbia esigibilità (f) = (e) / (c)
5040000	Tipologia 400 : ALTRE ENTRATE PER RIDUZIONE DI ATTIVITA' FINANZIARIE	0,00	0,00	0,00	0,00	0,00	0,00
5000000	Totale TITOLO 5	0,00	0,00	0,00	0,00	0,00	0,00
	<b>TOTALE GENERALE</b>	932.131,45	1.654.612,72	2.586.744,17	0,00	0,00	0,00
	<b>DI CUI FONDO CREDITI DI DUBBIA ESIGIBILITA' IN C/CAPITALE</b>	157.283,35	1.398.336,86	1.555.620,21	0,00	0,00	0,00
	<b>DI CUI FONDO CREDITI DI DUBBIA ESIGIBILITA' DI PARTE CORRENTE</b>	774.848,10	256.275,86	1.031.123,96	0,00	0,00	0,00

COMPOSIZIONE FONDO SVALUTAZIONE CREDITI	TOTALE CREDITI	FONDO SVALUTAZIONE CREDITI
RESIDUI ATTIVI NEL CONTO DEL BILANCIO	2.586.744,17	0,00
CREDITI STRALCIATI DAL CONTO DEL BILANCIO	0,00	0,00
ACCERTAMENTI IMPUTATI AGLI ESERCIZI SUCCESSIVI A QUELLO CUI IL RENDICONTO SI RIFERISCE	0,00	0,00
<b>TOTALE</b>	2.586.744,17	0,00

PROSPETTO DELLE ENTRATE DI BILANCIO PER TITOLO, TIPOLOGIE E CATEGORIE

ACCERTAMENTI

Pag. 1

TITOLO TIPOLOGIA CATEGORIA	DENOMINAZIONE	TOTALE		RISCOSSIONI	
		ACCERTAMENTI	di cui entrate non ricorrenti	in c/competenza	in c/residui
1000000	ENTRATE CORRENTI DI NATURA TRIBUTARIA, CONTRIBUTIVA E PEREQUATIVA TOTALE TITOLO 1	0,00	0,00	0,00	0,00

PROSPETTO DELLE ENTRATE DI BILANCIO PER TITOLO, TIPOLOGIE E CATEGORIE

ACCERTAMENTI

Pag. 2

TITOLO TIPOLOGIA CATEGORIA	DENOMINAZIONE	TOTALE		RISCOSSIONI	
		ACCERTAMENTI	di cui entrate non ricorrenti	in c/competenza	in c/residui
	<b>TRASFERIMENTI CORRENTI</b>				
<b>2010100</b>	<b>Tipologia 101: TRASFERIMENTI CORRENTI DA AMMINISTRAZIONI PUBBLICHE</b>	<b>883.519,47</b>	<b>30.362,00</b>	<b>435.867,73</b>	<b>632.537,14</b>
2010102	TRASFERIMENTI CORRENTI DA AMMINISTRAZIONI LOCALI	883.519,47	30.362,00	435.867,73	632.537,14
<b>2010300</b>	<b>Tipologia 103: TRASFERIMENTI CORRENTI DA IMPRESE</b>	<b>0,00</b>	<b>0,00</b>	<b>0,00</b>	<b>0,00</b>
2010302	ALTRI TRASFERIMENTI CORRENTI DA IMPRESE	0,00	0,00	0,00	0,00
<b>2010500</b>	<b>Tipologia 105: TRASFERIMENTI CORRENTI DALL'UNIONE EUROPEA E DAL RESTO DEL MONDO</b>	<b>327.196,36</b>	<b>327.196,36</b>	<b>0,00</b>	<b>3.942,93</b>
2010501	TRASFERIMENTI CORRENTI DALL'UNIONE EUROPEA	327.196,36	327.196,36	0,00	3.942,93
<b>2000000</b>	<b>TOTALE TITOLO 2</b>	<b>1.210.715,83</b>	<b>357.558,36</b>	<b>435.867,73</b>	<b>636.480,07</b>

PROSPETTO DELLE ENTRATE DI BILANCIO PER TITOLO, TIPOLOGIE E CATEGORIE

ACCERTAMENTI

Pag. 3

TITOLO TIPOLOGIA CATEGORIA	DENOMINAZIONE	TOTALE		RISCOSSIONI	
		ACCERTAMENTI	di cui entrate non ricorrenti	in c/competenza	in c/residui
	<b>ENTRATE EXTRATRIBUTARIE</b>				
<b>3010000</b>	<b>Tipologia 100: VENDITA DI BENI E SERVIZI E PROVENTI DERIVANTI DALLA GESTIONE DEI BENI</b>	<b>7.746,16</b>	<b>0,00</b>	<b>7.746,16</b>	<b>0,00</b>
3010300	PROVENTI DERIVANTI DALLA GESTIONE DEI BENI	7.746,16	0,00	7.746,16	0,00
<b>3030000</b>	<b>Tipologia 300: INTERESSI ATTIVI</b>	<b>1,77</b>	<b>0,00</b>	<b>1,77</b>	<b>0,00</b>
3030300	ALTRI INTERESSI ATTIVI	1,77	0,00	1,77	0,00
<b>3050000</b>	<b>Tipologia 500: RIMBORSI E ALTRE ENTRATE CORRENTI</b>	<b>7.526,44</b>	<b>0,00</b>	<b>7.526,44</b>	<b>0,00</b>
3059900	ALTRE ENTRATE CORRENTI N.A.C.	7.526,44	0,00	7.526,44	0,00
<b>3000000</b>	<b>TOTALE TITOLO 3</b>	<b>15.274,37</b>	<b>0,00</b>	<b>15.274,37</b>	<b>0,00</b>

PROSPETTO DELLE ENTRATE DI BILANCIO PER TITOLO, TIPOLOGIE E CATEGORIE

ACCERTAMENTI

Pag. 4

TITOLO TIPOLOGIA CATEGORIA	DENOMINAZIONE	TOTALE		RISCOSSIONI	
		ACCERTAMENTI	di cui entrate non ricorrenti	in c/competenza	in c/residui
	ENTRATE IN CONTO CAPITALE				
<b>4020000</b>	<b>Tipologia 200: CONTRIBUTI AGLI INVESTIMENTI</b>	<b>157.283,35</b>	<b>157.283,35</b>	<b>0,00</b>	<b>104.193,54</b>
4020100	CONTRIBUTI AGLI INVESTIMENTI DA AMMINISTRAZIONI PUBBLICHE	49.654,00	49.654,00	0,00	104.193,54
4020300	CONTRIBUTI AGLI INVESTIMENTI DA IMPRESE	107.629,35	107.629,35	0,00	0,00
4020500	CONTRIBUTI AGLI INVESTIMENTI DALL'UNIONE EUROPEA E DAL RESTO DEL MONDO	0,00	0,00	0,00	0,00
<b>4000000</b>	<b>TOTALE TITOLO 4</b>	<b>157.283,35</b>	<b>157.283,35</b>	<b>0,00</b>	<b>104.193,54</b>

PROSPETTO DELLE ENTRATE DI BILANCIO PER TITOLO, TIPOLOGIE E CATEGORIE

ACCERTAMENTI

Pag. 5

TITOLO TIPOLOGIA CATEGORIA	DENOMINAZIONE	TOTALE		RISCOSSIONI	
		ACCERTAMENTI	di cui entrate non ricorrenti	in c/competenza	in c/residui
5000000	ENTRATE DA RIDUZIONE DI ATTIVITA' FINANZIARIE TOTALE TITOLO 5	0,00	0,00	0,00	0,00

PROSPETTO DELLE ENTRATE DI BILANCIO PER TITOLO, TIPOLOGIE E CATEGORIE

ACCERTAMENTI

Pag. 6

TITOLO TIPOLOGIA CATEGORIA	DENOMINAZIONE	TOTALE		RISCOSSIONI	
		ACCERTAMENTI	di cui entrate non ricorrenti	in c/competenza	in c/residui
	ACCENSIONE PRESTITI				
6030000	Tipologia 300: ACCENSIONE MUTUI E ALTRI FINANZIAMENTI A MEDIO LUNGO TERMINE	0,00	0,00	0,00	0,00
6030100	FINANZIAMENTI A MEDIO LUNGO TERMINE	0,00	0,00	0,00	0,00
6000000	TOTALE TITOLO 6	0,00	0,00	0,00	0,00



PROSPETTO DELLE ENTRATE DI BILANCIO PER TITOLO, TIPOLOGIE E CATEGORIE

ACCERTAMENTI

Pag. 7

TITOLO TIPOLOGIA CATEGORIA	DENOMINAZIONE	TOTALE		RISCOSSIONI	
		ACCERTAMENTI	di cui entrate non ricorrenti	in c/competenza	in c/residui
	<b>ANTICIPAZIONI DA ISTITUTO TESORIERE/CASSIERE</b>				
<b>7010000</b>	<b>Tipologia 100: ANTICIPAZIONI DA ISTITUTO TESORIERE/CASSIERE</b>	<b>0,00</b>	<b>0,00</b>	<b>0,00</b>	<b>0,00</b>
7010100	ANTICIPAZIONI DA ISTITUTO TESORIERE/CASSIERE	0,00	0,00	0,00	0,00
<b>7000000</b>	<b>TOTALE TITOLO 7</b>	<b>0,00</b>	<b>0,00</b>	<b>0,00</b>	<b>0,00</b>
	<b>ENTRATE PER CONTO TERZI E PARTITE DI GIRO</b>				
<b>9010000</b>	<b>Tipologia 100: ENTRATE PER PARTITE DI GIRO</b>	<b>80.425,27</b>	<b>0,00</b>	<b>79.925,27</b>	<b>0,00</b>
9010100	ALTRE RITENUTE	66.808,35	0,00	66.808,35	0,00
9010200	RITENUTE SU REDDITI DA LAVORO DIPENDENTE	0,00	0,00	0,00	0,00
9010300	RITENUTE SU REDDITI DA LAVORO AUTONOMO	13.116,92	0,00	13.116,92	0,00
9019900	ALTRE ENTRATE PER PARTITE DI GIRO	500,00	0,00	0,00	0,00
<b>9020000</b>	<b>Tipologia 200: ENTRATE PER CONTO TERZI</b>	<b>4.500,00</b>	<b>0,00</b>	<b>4.500,00</b>	<b>0,00</b>
9020400	DEPOSITI DI/PRESSO TERZI	4.500,00	0,00	4.500,00	0,00
<b>9000000</b>	<b>TOTALE TITOLO 9</b>	<b>84.925,27</b>	<b>0,00</b>	<b>84.425,27</b>	<b>0,00</b>
	<b>TOTALE TITOLI</b>	<b>1.468.198,82</b>	<b>514.841,71</b>	<b>535.567,37</b>	<b>740.673,61</b>

**SPESE PER MISSIONI, PROGRAMMI E MACROAGGREGATI**  
**SPESE CORRENTI – IMPEGNI**  
**ESERCIZIO FINANZIARIO 2019**

MISSIONI E PROGRAMMI/MACROAGGREGATI		Redditi da lavoro dipendente	Imposte e tasse a carico dell'ente	Acquisto di beni e servizi	Trasferimenti correnti	Interessi passivi	Altre spese per redditi da capitale	Rimborsi e poste correttive delle entrate	Altre spese correnti	Totale
		101	102	103	104	107	108	109	110	100
<b>01</b>	<b>Missione 1 - SERVIZI ISTITUZIONALI, GENERALI E DI GESTIONE</b>									
01	ORGANI ISTITUZIONALI	0,00	0,00	2.000,00	0,00	0,00	0,00	0,00	0,00	2.000,00
02	SEGRETERIA GENERALE	0,00	871,62	12.960,53	0,00	0,00	0,00	0,00	0,00	13.832,15
03	GESTIONE ECONOMICA, FINANZIARIA, PROGRAMMAZIONE E PROVVEDITORATO	0,00	0,00	4.440,80	0,00	0,00	0,00	0,00	0,00	4.440,80
04	GESTIONE DELLE ENTRATE TRIBUTARIE E SERVIZI FISCALI	0,00	0,00	0,00	0,00	0,00	0,00	0,00	0,00	0,00
05	GESTIONE DEI BENI DEMANIALI E PATRIMONIALI	0,00	0,00	0,00	0,00	0,00	0,00	0,00	0,00	0,00
06	UFFICIO TECNICO	0,00	0,00	0,00	0,00	0,00	0,00	0,00	0,00	0,00
07	SERVIZIO ELETTORALE E CONSULTAZIONI POPOLARI - ANAGRAFE E STATO CIVILE	0,00	0,00	0,00	0,00	0,00	0,00	0,00	0,00	0,00
08	STATISTICA E SISTEMI INFORMATIVI	0,00	0,00	0,00	0,00	0,00	0,00	0,00	0,00	0,00
09	ASSISTENZA TECNICO-AMMINISTRATIVA AGLI ENTI LOCALI	0,00	0,00	0,00	0,00	0,00	0,00	0,00	0,00	0,00
10	RISORSE UMANE	0,00	0,00	0,00	0,00	0,00	0,00	0,00	0,00	0,00
11	ALTRI SERVIZI GENERALI	0,00	0,00	0,00	0,00	0,00	0,00	0,00	22.304,19	22.304,19
	<b>Totale Missione 1 - SERVIZI ISTITUZIONALI, GENERALI E DI GESTIONE</b>	<b>0,00</b>	<b>871,62</b>	<b>19.401,33</b>	<b>0,00</b>	<b>0,00</b>	<b>0,00</b>	<b>0,00</b>	<b>22.304,19</b>	<b>42.577,14</b>
<b>02</b>	<b>Missione 2 - GIUSTIZIA</b>									
01	UFFICI GIUDIZIARI	0,00	0,00	0,00	0,00	0,00	0,00	0,00	0,00	0,00
02	CASA CIRCONDARIALE E ALTRI SERVIZI	0,00	0,00	0,00	0,00	0,00	0,00	0,00	0,00	0,00
	<b>Totale Missione 2 - GIUSTIZIA</b>	<b>0,00</b>	<b>0,00</b>	<b>0,00</b>	<b>0,00</b>	<b>0,00</b>	<b>0,00</b>	<b>0,00</b>	<b>0,00</b>	<b>0,00</b>
<b>03</b>	<b>Missione 3 - ORDINE PUBBLICO E SICUREZZA</b>									
01	POLIZIA LOCALE E AMMINISTRATIVA	0,00	0,00	0,00	0,00	0,00	0,00	0,00	0,00	0,00
02	SISTEMA INTEGRATO DI SICUREZZA URBANA	0,00	0,00	0,00	0,00	0,00	0,00	0,00	0,00	0,00
	<b>Totale Missione 3 - ORDINE PUBBLICO E SICUREZZA</b>	<b>0,00</b>	<b>0,00</b>	<b>0,00</b>	<b>0,00</b>	<b>0,00</b>	<b>0,00</b>	<b>0,00</b>	<b>0,00</b>	<b>0,00</b>
<b>04</b>	<b>Missione 4 - ISTRUZIONE E DIRITTO ALLO STUDIO</b>									
01	ISTRUZIONE PRESCOLASTICA	0,00	0,00	0,00	0,00	0,00	0,00	0,00	0,00	0,00
02	ALTRI ORDINI DI ISTRUZIONE NON UNIVERSITARIA	0,00	0,00	0,00	0,00	0,00	0,00	0,00	0,00	0,00
04	ISTRUZIONE UNIVERSITARIA	0,00	0,00	0,00	0,00	0,00	0,00	0,00	0,00	0,00
05	ISTRUZIONE TECNICA SUPERIORE	0,00	0,00	0,00	0,00	0,00	0,00	0,00	0,00	0,00
06	SERVIZI AUSILIARI ALL'ISTRUZIONE	0,00	0,00	0,00	0,00	0,00	0,00	0,00	0,00	0,00
07	DIRITTO ALLO STUDIO	0,00	0,00	0,00	0,00	0,00	0,00	0,00	0,00	0,00
	<b>Totale Missione 4 - ISTRUZIONE E DIRITTO ALLO STUDIO</b>	<b>0,00</b>	<b>0,00</b>	<b>0,00</b>	<b>0,00</b>	<b>0,00</b>	<b>0,00</b>	<b>0,00</b>	<b>0,00</b>	<b>0,00</b>
<b>05</b>	<b>Missione 5 - TUTELA E VALORIZZAZIONE DEI BENI E DELLE ATTIVITA' CULTURALI</b>									
01	VALORIZZAZIONE DEI BENI DI INTERESSE STORICO	0,00	0,00	0,00	0,00	0,00	0,00	0,00	0,00	0,00
02	ATTIVITA' CULTURALI E INTERVENTI DIVERSI NEL SETTORE CULTURALE	0,00	0,00	0,00	0,00	0,00	0,00	0,00	0,00	0,00
	<b>Totale Missione 5 - TUTELA E VALORIZZAZIONE DEI BENI E DELLE ATTIVITA' CULTURALI</b>	<b>0,00</b>	<b>0,00</b>	<b>0,00</b>	<b>0,00</b>	<b>0,00</b>	<b>0,00</b>	<b>0,00</b>	<b>0,00</b>	<b>0,00</b>
<b>06</b>	<b>Missione 6 - POLITICHE GIOVANILI, SPORT E TEMPO LIBERO</b>									
01	SPORT E TEMPO LIBERO	0,00	0,00	0,00	0,00	0,00	0,00	0,00	0,00	0,00
02	GIOVANI	0,00	0,00	0,00	0,00	0,00	0,00	0,00	0,00	0,00

**SPESE PER MISSIONI, PROGRAMMI E MACROAGGREGATI**  
**SPESE CORRENTI - IMPEGNI**  
**ESERCIZIO FINANZIARIO 2019**

MISSIONI E PROGRAMMI/MACROAGGREGATI		Redditi da lavoro dipendente	Imposte e tasse a carico dell'ente	Acquisto di beni e servizi	Trasferimenti correnti	Interessi passivi	Altre spese per redditi da capitale	Rimborsi e poste correttive delle entrate	Altre spese correnti	Totale
		101	102	103	104	107	108	109	110	100
	<b>Totale Missione 6 - POLITICHE GIOVANILI, SPORT E TEMPO LIBERO</b>	<b>0,00</b>	<b>0,00</b>	<b>0,00</b>	<b>0,00</b>	<b>0,00</b>	<b>0,00</b>	<b>0,00</b>	<b>0,00</b>	<b>0,00</b>
<b>07</b>	<b>Missione 7 - TURISMO</b>									
01	SVILUPPO E VALORIZZAZIONE DEL TURISMO	0,00	0,00	13.207,24	0,00	0,00	0,00	0,00	0,00	13.207,24
	<b>Totale Missione 7 - TURISMO</b>	<b>0,00</b>	<b>0,00</b>	<b>13.207,24</b>	<b>0,00</b>	<b>0,00</b>	<b>0,00</b>	<b>0,00</b>	<b>0,00</b>	<b>13.207,24</b>
<b>08</b>	<b>Missione 8 - ASSETTO DEL TERRITORIO ED EDILIZIA ABITATIVA</b>									
01	URBANISTICA E ASSETTO DEL TERRITORIO	0,00	0,00	0,00	0,00	0,00	0,00	0,00	0,00	0,00
02	EDILIZIA RESIDENZIALE PUBBLICA E LOCALE E PIANI DI EDILIZIA ECONOMICO-POPOLARE	0,00	0,00	0,00	0,00	0,00	0,00	0,00	0,00	0,00
	<b>Totale Missione 8 - ASSETTO DEL TERRITORIO ED EDILIZIA ABITATIVA</b>	<b>0,00</b>	<b>0,00</b>	<b>0,00</b>	<b>0,00</b>	<b>0,00</b>	<b>0,00</b>	<b>0,00</b>	<b>0,00</b>	<b>0,00</b>
<b>09</b>	<b>Missione 9 - SVILUPPO SOSTENIBILE E TUTELA DEL TERRITORIO E DELL'AMBIENTE</b>									
01	DIFESA DEL SUOLO	0,00	0,00	0,00	0,00	0,00	0,00	0,00	0,00	0,00
02	TUTELA, VALORIZZAZIONE E RECUPERO AMBIENTALE	0,00	0,00	0,00	0,00	0,00	0,00	0,00	0,00	0,00
03	RIFIUTI	0,00	0,00	0,00	0,00	0,00	0,00	0,00	0,00	0,00
04	SERVIZIO IDRICO INTEGRATO	0,00	0,00	0,00	0,00	0,00	0,00	0,00	0,00	0,00
05	AREE PROTETTE, PARCHI NATURALI, PROTEZIONE NATURALISTICA E FORESTAZIONE	0,00	1.492,34	444.962,13	32.662,40	0,00	0,00	0,00	0,00	479.116,87
06	TUTELA E VALORIZZAZIONE DELLE RISORSE IDRICHE	0,00	0,00	0,00	0,00	0,00	0,00	0,00	0,00	0,00
07	SVILUPPO SOSTENIBILE TERRITORIO MONTANO PICCOLI COMUNI	0,00	0,00	0,00	0,00	0,00	0,00	0,00	0,00	0,00
08	QUALITÀ DELL'ARIA E RIDUZIONE DELL'INQUINAMENTO	0,00	0,00	0,00	0,00	0,00	0,00	0,00	0,00	0,00
	<b>Totale Missione 9 - SVILUPPO SOSTENIBILE E TUTELA DEL TERRITORIO E DELL'AMBIENTE</b>	<b>0,00</b>	<b>1.492,34</b>	<b>444.962,13</b>	<b>32.662,40</b>	<b>0,00</b>	<b>0,00</b>	<b>0,00</b>	<b>0,00</b>	<b>479.116,87</b>
<b>10</b>	<b>Missione 10 - TRASPORTI E DIRITTO ALLA MOBILITA'</b>									
01	TRASPORTO FERROVIARIO	0,00	0,00	0,00	0,00	0,00	0,00	0,00	0,00	0,00
02	TRASPORTO PUBBLICO LOCALE	0,00	0,00	0,00	0,00	0,00	0,00	0,00	0,00	0,00
03	TRASPORTO PER VIE D'ACQUA	0,00	0,00	0,00	0,00	0,00	0,00	0,00	0,00	0,00
04	ALTRE MODALITA' DI TRASPORTO	0,00	0,00	0,00	0,00	0,00	0,00	0,00	0,00	0,00
05	VIABILITA' E INFRASTRUTTURE STRADALI	0,00	0,00	0,00	0,00	0,00	0,00	0,00	0,00	0,00
	<b>Totale Missione 10 - TRASPORTI E DIRITTO ALLA MOBILITA'</b>	<b>0,00</b>	<b>0,00</b>	<b>0,00</b>	<b>0,00</b>	<b>0,00</b>	<b>0,00</b>	<b>0,00</b>	<b>0,00</b>	<b>0,00</b>
<b>11</b>	<b>Missione 11 - SOCCORSO CIVILE</b>									
01	SISTEMA DI PROTEZIONE CIVILE	0,00	0,00	0,00	0,00	0,00	0,00	0,00	0,00	0,00
02	INTERVENTI A SEGUITO DI CALAMITÀ NATURALI	0,00	0,00	0,00	0,00	0,00	0,00	0,00	0,00	0,00
	<b>Totale Missione 11 - SOCCORSO CIVILE</b>	<b>0,00</b>	<b>0,00</b>	<b>0,00</b>	<b>0,00</b>	<b>0,00</b>	<b>0,00</b>	<b>0,00</b>	<b>0,00</b>	<b>0,00</b>
<b>12</b>	<b>Missione 12 - DIRITTI SOCIALI, POLITICHE SOCIALI E FAMIGLIA</b>									
01	INTERVENTI PER L'INFANZIA E I MINORI E PER ASILI NIDO	0,00	0,00	0,00	0,00	0,00	0,00	0,00	0,00	0,00
02	INTERVENTI PER LA DISABILITA'	0,00	0,00	0,00	0,00	0,00	0,00	0,00	0,00	0,00
03	INTERVENTI PER GLI ANZIANI	0,00	0,00	0,00	0,00	0,00	0,00	0,00	0,00	0,00
04	INTERVENTI PER I SOGGETTI A RISCHIO DI ESCLUSIONE SOCIALE	0,00	0,00	0,00	0,00	0,00	0,00	0,00	0,00	0,00
05	INTERVENTI PER LE FAMIGLIE	0,00	0,00	0,00	0,00	0,00	0,00	0,00	0,00	0,00
06	INTERVENTI PER IL DIRITTO ALLA CASA	0,00	0,00	0,00	0,00	0,00	0,00	0,00	0,00	0,00

**SPESE PER MISSIONI, PROGRAMMI E MACROAGGREGATI**  
**SPESE CORRENTI - IMPEGNI**  
**ESERCIZIO FINANZIARIO 2019**

MISSIONI E PROGRAMMI/MACROAGGREGATI		Redditi da lavoro dipendente	Imposte e tasse a carico dell'ente	Acquisto di beni e servizi	Trasferimenti correnti	Interessi passivi	Altre spese per redditi da capitale	Rimborsi e poste correttive delle entrate	Altre spese correnti	Totale
		101	102	103	104	107	108	109	110	100
07	PROGRAMMAZIONE E GOVERNO DELLA RETE DEI SERVIZI SOCIO SANITARI E SOCIALI	0,00	0,00	0,00	0,00	0,00	0,00	0,00	0,00	0,00
08	COOPERAZIONE E ASSOCIAZIONISMO	0,00	0,00	0,00	0,00	0,00	0,00	0,00	0,00	0,00
09	SERVIZIO NECROSCOPICO E CIMITERIALE	0,00	0,00	0,00	0,00	0,00	0,00	0,00	0,00	0,00
<b>Totale Missione 12 - DIRITTI SOCIALI, POLITICHE SOCIALI E FAMIGLIA</b>		<b>0,00</b>	<b>0,00</b>	<b>0,00</b>	<b>0,00</b>	<b>0,00</b>	<b>0,00</b>	<b>0,00</b>	<b>0,00</b>	<b>0,00</b>
<b>13</b>	<b>Missione 13 - TUTELA DELLA SALUTE</b>									
01	SERVIZIO SANITARIO REGIONALE - FINANZIAMENTO ORDINARIO CORRENTE PER LA GARANZIA DEI LEA	0,00	0,00	0,00	0,00	0,00	0,00	0,00	0,00	0,00
02	SERVIZIO SANITARIO REGIONALE - FINANZIAMENTO AGGIUNTIVO CORRENTE PER LIVELLI DI ASSISTENZA SUPERIORI AI LEA	0,00	0,00	0,00	0,00	0,00	0,00	0,00	0,00	0,00
03	SERVIZIO SANITARIO REGIONALE - FINANZIAMENTO AGGIUNTIVO CORRENTE PER LA COPERTURA DELLO SQUILIBRIO DI BILANCIO CORRENTE	0,00	0,00	0,00	0,00	0,00	0,00	0,00	0,00	0,00
06	SERVIZIO SANITARIO REGIONALE - RESTITUZIONE MAGGIORI GETTITI SSN	0,00	0,00	0,00	0,00	0,00	0,00	0,00	0,00	0,00
07	ULTERIORI SPESE IN MATERIA SANITARIA	0,00	0,00	0,00	0,00	0,00	0,00	0,00	0,00	0,00
<b>Totale Missione 13 - TUTELA DELLA SALUTE</b>		<b>0,00</b>	<b>0,00</b>	<b>0,00</b>	<b>0,00</b>	<b>0,00</b>	<b>0,00</b>	<b>0,00</b>	<b>0,00</b>	<b>0,00</b>
<b>14</b>	<b>Missione 14 - SVILUPPO ECONOMICO E COMPETITIVITÀ</b>									
01	INDUSTRIA, E PMI E ARTIGIANATO	0,00	0,00	0,00	0,00	0,00	0,00	0,00	0,00	0,00
02	COMMERCIO - RETI DISTRIBUTIVE - TUTELA DEI CONSUMATORI	0,00	0,00	0,00	0,00	0,00	0,00	0,00	0,00	0,00
03	RICERCA E INNOVAZIONE	0,00	0,00	0,00	0,00	0,00	0,00	0,00	0,00	0,00
04	RETI E ALTRI SERVIZI DI PUBBLICA UTILITA'	0,00	0,00	0,00	0,00	0,00	0,00	0,00	0,00	0,00
<b>Totale Missione 14 - SVILUPPO ECONOMICO E COMPETITIVITÀ</b>		<b>0,00</b>	<b>0,00</b>	<b>0,00</b>	<b>0,00</b>	<b>0,00</b>	<b>0,00</b>	<b>0,00</b>	<b>0,00</b>	<b>0,00</b>
<b>15</b>	<b>Missione 15 - POLITICHE PER IL LAVORO E LA FORMAZIONE PROFESSIONALE</b>									
01	SERVIZI PER LO SVILUPPO DEL MERCATO DEL LAVORO	0,00	0,00	0,00	0,00	0,00	0,00	0,00	0,00	0,00
02	FORMAZIONE PROFESSIONALE	0,00	0,00	0,00	0,00	0,00	0,00	0,00	0,00	0,00
03	SOSTEGNO ALL'OCCUPAZIONE	0,00	0,00	0,00	0,00	0,00	0,00	0,00	0,00	0,00
<b>Totale Missione 15 - POLITICHE PER IL LAVORO E LA FORMAZIONE PROFESSIONALE</b>		<b>0,00</b>	<b>0,00</b>	<b>0,00</b>	<b>0,00</b>	<b>0,00</b>	<b>0,00</b>	<b>0,00</b>	<b>0,00</b>	<b>0,00</b>
<b>16</b>	<b>Missione 16 - AGRICOLTURA, POLITICHE AGROALIMENTARI E PESCA</b>									
01	SVILUPPO DEL SETTORE AGRICOLO E DEL SISTEMA AGROALIMENTARE	0,00	0,00	0,00	10.974,39	0,00	0,00	0,00	0,00	10.974,39
02	CACCIA E PESCA	0,00	0,00	0,00	0,00	0,00	0,00	0,00	0,00	0,00
<b>Totale Missione 16 - AGRICOLTURA, POLITICHE AGROALIMENTARI E PESCA</b>		<b>0,00</b>	<b>0,00</b>	<b>0,00</b>	<b>10.974,39</b>	<b>0,00</b>	<b>0,00</b>	<b>0,00</b>	<b>0,00</b>	<b>10.974,39</b>
<b>17</b>	<b>Missione 17 - ENERGIA E DIVERSIFICAZIONE DELLE FONTI ENERGETICHE</b>									
01	FONTI ENERGETICHE	0,00	0,00	0,00	0,00	0,00	0,00	0,00	0,00	0,00
<b>Totale Missione 17 - ENERGIA E DIVERSIFICAZIONE DELLE FONTI ENERGETICHE</b>		<b>0,00</b>	<b>0,00</b>	<b>0,00</b>	<b>0,00</b>	<b>0,00</b>	<b>0,00</b>	<b>0,00</b>	<b>0,00</b>	<b>0,00</b>
<b>18</b>	<b>Missione 18 - RELAZIONI CON LE ALTRE AUTONOMIE TERRITORIALI E LOCALI</b>									
01	RELAZIONI FINANZIARIE CON LE ALTRE AUTONOMIE TERRITORIALI	0,00	0,00	0,00	0,00	0,00	0,00	0,00	0,00	0,00
<b>Totale Missione 18 - RELAZIONI CON LE ALTRE AUTONOMIE TERRITORIALI E LOCALI</b>		<b>0,00</b>	<b>0,00</b>	<b>0,00</b>	<b>0,00</b>	<b>0,00</b>	<b>0,00</b>	<b>0,00</b>	<b>0,00</b>	<b>0,00</b>

**SPESE PER MISSIONI, PROGRAMMI E MACROAGGREGATI**  
**SPESE CORRENTI – IMPEGNI**  
**ESERCIZIO FINANZIARIO 2019**

MISSIONI E PROGRAMMI/MACROAGGREGATI		Redditi da lavoro dipendente	Imposte e tasse a carico dell'ente	Acquisto di beni e servizi	Trasferimenti correnti	Interessi passivi	Altre spese per redditi da capitale	Rimborsi e poste correttive delle entrate	Altre spese correnti	Totale
		101	102	103	104	107	108	109	110	100
<b>19</b>	<b>Missione 19 - RELAZIONI INTERNAZIONALI</b>									
01	RELAZIONI INTERNAZIONALI E COOPERAZIONE ALLO SVILUPPO	0,00	0,00	0,00	0,00	0,00	0,00	0,00	0,00	0,00
	<b>Totale Missione 19 - RELAZIONI INTERNAZIONALI</b>	<b>0,00</b>	<b>0,00</b>	<b>0,00</b>	<b>0,00</b>	<b>0,00</b>	<b>0,00</b>	<b>0,00</b>	<b>0,00</b>	<b>0,00</b>
<b>20</b>	<b>Missione 20 - FONDI E ACCANTONAMENTI</b>									
01	FONDO DI RISERVA	0,00	0,00	0,00	0,00	0,00	0,00	0,00	0,00	0,00
02	FONDO CREDITI DI DUBBIA ESIGIBILITA'	0,00	0,00	0,00	0,00	0,00	0,00	0,00	0,00	0,00
03	ALTRI FONDI	0,00	0,00	0,00	0,00	0,00	0,00	0,00	0,00	0,00
	<b>Totale Missione 20 - FONDI E ACCANTONAMENTI</b>	<b>0,00</b>	<b>0,00</b>	<b>0,00</b>	<b>0,00</b>	<b>0,00</b>	<b>0,00</b>	<b>0,00</b>	<b>0,00</b>	<b>0,00</b>
<b>50</b>	<b>Missione 50 - DEBITO PUBBLICO</b>									
01	QUOTA INTERESSI AMMORTAMENTO MUTUI E PRESTITI OBBLIGAZIONARI	0,00	0,00	0,00	0,00	2.840,18	0,00	0,00	0,00	2.840,18
	<b>Totale Missione 50 - DEBITO PUBBLICO</b>	<b>0,00</b>	<b>0,00</b>	<b>0,00</b>	<b>0,00</b>	<b>2.840,18</b>	<b>0,00</b>	<b>0,00</b>	<b>0,00</b>	<b>2.840,18</b>
<b>60</b>	<b>Missione 60 - ANTICIPAZIONI FINANZIARIE</b>									
01	RESTITUZIONE ANTICIPAZIONI DI TESORERIA	0,00	0,00	0,00	0,00	0,00	0,00	0,00	0,00	0,00
	<b>Totale Missione 60 - ANTICIPAZIONI FINANZIARIE</b>	<b>0,00</b>	<b>0,00</b>	<b>0,00</b>	<b>0,00</b>	<b>0,00</b>	<b>0,00</b>	<b>0,00</b>	<b>0,00</b>	<b>0,00</b>
	<b>Totale macroaggregati</b>	<b>0,00</b>	<b>2.363,96</b>	<b>477.570,70</b>	<b>43.636,79</b>	<b>2.840,18</b>	<b>0,00</b>	<b>0,00</b>	<b>22.304,19</b>	<b>548.715,82</b>

**SPESE PER MISSIONI, PROGRAMMI E MACROAGGREGATI**  
**SPESE CORRENTI – MANDATI IN COMPETENZA**  
**ESERCIZIO FINANZIARIO 2019**

MISSIONI E PROGRAMMI/MACROAGGREGATI		Redditi da lavoro dipendente	Imposte e tasse a carico dell'ente	Acquisto di beni e servizi	Trasferimenti correnti	Interessi passivi	Altre spese per redditi da capitale	Rimborsi e poste correttive delle entrate	Altre spese correnti	Totale
		101	102	103	104	107	108	109	110	100
<b>01</b>	<b>Missione 1 - SERVIZI ISTITUZIONALI, GENERALI E DI GESTIONE</b>									
01	ORGANI ISTITUZIONALI	0,00	0,00	0,00	0,00	0,00	0,00	0,00	0,00	0,00
02	SEGRETERIA GENERALE	0,00	871,62	9.356,71	0,00	0,00	0,00	0,00	0,00	10.228,33
03	GESTIONE ECONOMICA, FINANZIARIA, PROGRAMMAZIONE E PROVVEDITORATO	0,00	0,00	0,00	0,00	0,00	0,00	0,00	0,00	0,00
04	GESTIONE DELLE ENTRATE TRIBUTARIE E SERVIZI FISCALI	0,00	0,00	0,00	0,00	0,00	0,00	0,00	0,00	0,00
05	GESTIONE DEI BENI DEMANIALI E PATRIMONIALI	0,00	0,00	0,00	0,00	0,00	0,00	0,00	0,00	0,00
06	UFFICIO TECNICO	0,00	0,00	0,00	0,00	0,00	0,00	0,00	0,00	0,00
07	SERVIZIO ELETTORALE E CONSULTAZIONI POPOLARI - ANAGRAFE E STATO CIVILE	0,00	0,00	0,00	0,00	0,00	0,00	0,00	0,00	0,00
08	STATISTICA E SISTEMI INFORMATIVI	0,00	0,00	0,00	0,00	0,00	0,00	0,00	0,00	0,00
09	ASSISTENZA TECNICO-AMMINISTRATIVA AGLI ENTI LOCALI	0,00	0,00	0,00	0,00	0,00	0,00	0,00	0,00	0,00
10	RISORSE UMANE	0,00	0,00	0,00	0,00	0,00	0,00	0,00	0,00	0,00
11	ALTRI SERVIZI GENERALI	0,00	0,00	0,00	0,00	0,00	0,00	0,00	22.304,19	22.304,19
	<b>Totale Missione 1 - SERVIZI ISTITUZIONALI, GENERALI E DI GESTIONE</b>	<b>0,00</b>	<b>871,62</b>	<b>9.356,71</b>	<b>0,00</b>	<b>0,00</b>	<b>0,00</b>	<b>0,00</b>	<b>22.304,19</b>	<b>32.532,52</b>
<b>02</b>	<b>Missione 2 - GIUSTIZIA</b>									
01	UFFICI GIUDIZIARI	0,00	0,00	0,00	0,00	0,00	0,00	0,00	0,00	0,00
02	CASA CIRCONDARIALE E ALTRI SERVIZI	0,00	0,00	0,00	0,00	0,00	0,00	0,00	0,00	0,00
	<b>Totale Missione 2 - GIUSTIZIA</b>	<b>0,00</b>	<b>0,00</b>	<b>0,00</b>	<b>0,00</b>	<b>0,00</b>	<b>0,00</b>	<b>0,00</b>	<b>0,00</b>	<b>0,00</b>
<b>03</b>	<b>Missione 3 - ORDINE PUBBLICO E SICUREZZA</b>									
01	POLIZIA LOCALE E AMMINISTRATIVA	0,00	0,00	0,00	0,00	0,00	0,00	0,00	0,00	0,00
02	SISTEMA INTEGRATO DI SICUREZZA URBANA	0,00	0,00	0,00	0,00	0,00	0,00	0,00	0,00	0,00
	<b>Totale Missione 3 - ORDINE PUBBLICO E SICUREZZA</b>	<b>0,00</b>	<b>0,00</b>	<b>0,00</b>	<b>0,00</b>	<b>0,00</b>	<b>0,00</b>	<b>0,00</b>	<b>0,00</b>	<b>0,00</b>
<b>04</b>	<b>Missione 4 - ISTRUZIONE E DIRITTO ALLO STUDIO</b>									
01	ISTRUZIONE PRESCOLASTICA	0,00	0,00	0,00	0,00	0,00	0,00	0,00	0,00	0,00
02	ALTRI ORDINI DI ISTRUZIONE NON UNIVERSITARIA	0,00	0,00	0,00	0,00	0,00	0,00	0,00	0,00	0,00
04	ISTRUZIONE UNIVERSITARIA	0,00	0,00	0,00	0,00	0,00	0,00	0,00	0,00	0,00
05	ISTRUZIONE TECNICA SUPERIORE	0,00	0,00	0,00	0,00	0,00	0,00	0,00	0,00	0,00
06	SERVIZI AUSILIARI ALL'ISTRUZIONE	0,00	0,00	0,00	0,00	0,00	0,00	0,00	0,00	0,00
07	DIRITTO ALLO STUDIO	0,00	0,00	0,00	0,00	0,00	0,00	0,00	0,00	0,00
	<b>Totale Missione 4 - ISTRUZIONE E DIRITTO ALLO STUDIO</b>	<b>0,00</b>	<b>0,00</b>	<b>0,00</b>	<b>0,00</b>	<b>0,00</b>	<b>0,00</b>	<b>0,00</b>	<b>0,00</b>	<b>0,00</b>
<b>05</b>	<b>Missione 5 - TUTELA E VALORIZZAZIONE DEI BENI E DELLE ATTIVITA' CULTURALI</b>									
01	VALORIZZAZIONE DEI BENI DI INTERESSE STORICO	0,00	0,00	0,00	0,00	0,00	0,00	0,00	0,00	0,00
02	ATTIVITA' CULTURALI E INTERVENTI DIVERSI NEL SETTORE CULTURALE	0,00	0,00	0,00	0,00	0,00	0,00	0,00	0,00	0,00
	<b>Totale Missione 5 - TUTELA E VALORIZZAZIONE DEI BENI E DELLE ATTIVITA' CULTURALI</b>	<b>0,00</b>	<b>0,00</b>	<b>0,00</b>	<b>0,00</b>	<b>0,00</b>	<b>0,00</b>	<b>0,00</b>	<b>0,00</b>	<b>0,00</b>
<b>06</b>	<b>Missione 6 - POLITICHE GIOVANILI, SPORT E TEMPO LIBERO</b>									
01	SPORT E TEMPO LIBERO	0,00	0,00	0,00	0,00	0,00	0,00	0,00	0,00	0,00
02	GIOVANI	0,00	0,00	0,00	0,00	0,00	0,00	0,00	0,00	0,00

**SPESE PER MISSIONI, PROGRAMMI E MACROAGGREGATI**  
**SPESE CORRENTI – MANDATI IN COMPETENZA**  
**ESERCIZIO FINANZIARIO 2019**

MISSIONI E PROGRAMMI/MACROAGGREGATI		Redditi da lavoro dipendente	Imposte e tasse a carico dell'ente	Acquisto di beni e servizi	Trasferimenti correnti	Interessi passivi	Altre spese per redditi da capitale	Rimborsi e poste correttive delle entrate	Altre spese correnti	Totale
		101	102	103	104	107	108	109	110	100
	<b>Totale Missione 6 - POLITICHE GIOVANILI, SPORT E TEMPO LIBERO</b>	<b>0,00</b>	<b>0,00</b>	<b>0,00</b>	<b>0,00</b>	<b>0,00</b>	<b>0,00</b>	<b>0,00</b>	<b>0,00</b>	<b>0,00</b>
<b>07</b>	<b>Missione 7 - TURISMO</b>									
01	SVILUPPO E VALORIZZAZIONE DEL TURISMO	0,00	0,00	8.015,36	0,00	0,00	0,00	0,00	0,00	8.015,36
	<b>Totale Missione 7 - TURISMO</b>	<b>0,00</b>	<b>0,00</b>	<b>8.015,36</b>	<b>0,00</b>	<b>0,00</b>	<b>0,00</b>	<b>0,00</b>	<b>0,00</b>	<b>8.015,36</b>
<b>08</b>	<b>Missione 8 - ASSETTO DEL TERRITORIO ED EDILIZIA ABITATIVA</b>									
01	URBANISTICA E ASSETTO DEL TERRITORIO	0,00	0,00	0,00	0,00	0,00	0,00	0,00	0,00	0,00
02	EDILIZIA RESIDENZIALE PUBBLICA E LOCALE E PIANI DI EDILIZIA ECONOMICO-POPOLARE	0,00	0,00	0,00	0,00	0,00	0,00	0,00	0,00	0,00
	<b>Totale Missione 8 - ASSETTO DEL TERRITORIO ED EDILIZIA ABITATIVA</b>	<b>0,00</b>	<b>0,00</b>	<b>0,00</b>	<b>0,00</b>	<b>0,00</b>	<b>0,00</b>	<b>0,00</b>	<b>0,00</b>	<b>0,00</b>
<b>09</b>	<b>Missione 9 - SVILUPPO SOSTENIBILE E TUTELA DEL TERRITORIO E DELL'AMBIENTE</b>									
01	DIFESA DEL SUOLO	0,00	0,00	0,00	0,00	0,00	0,00	0,00	0,00	0,00
02	TUTELA, VALORIZZAZIONE E RECUPERO AMBIENTALE	0,00	0,00	0,00	0,00	0,00	0,00	0,00	0,00	0,00
03	RIFIUTI	0,00	0,00	0,00	0,00	0,00	0,00	0,00	0,00	0,00
04	SERVIZIO IDRICO INTEGRATO	0,00	0,00	0,00	0,00	0,00	0,00	0,00	0,00	0,00
05	AREE PROTETTE, PARCHI NATURALI, PROTEZIONE NATURALISTICA E FORESTAZIONE	0,00	600,34	264.115,84	25.168,67	0,00	0,00	0,00	0,00	289.884,85
06	TUTELA E VALORIZZAZIONE DELLE RISORSE IDRICHE	0,00	0,00	0,00	0,00	0,00	0,00	0,00	0,00	0,00
07	SVILUPPO SOSTENIBILE TERRITORIO MONTANO PICCOLI COMUNI	0,00	0,00	0,00	0,00	0,00	0,00	0,00	0,00	0,00
08	QUALITÀ DELL'ARIA E RIDUZIONE DELL'INQUINAMENTO	0,00	0,00	0,00	0,00	0,00	0,00	0,00	0,00	0,00
	<b>Totale Missione 9 - SVILUPPO SOSTENIBILE E TUTELA DEL TERRITORIO E DELL'AMBIENTE</b>	<b>0,00</b>	<b>600,34</b>	<b>264.115,84</b>	<b>25.168,67</b>	<b>0,00</b>	<b>0,00</b>	<b>0,00</b>	<b>0,00</b>	<b>289.884,85</b>
<b>10</b>	<b>Missione 10 - TRASPORTI E DIRITTO ALLA MOBILITA'</b>									
01	TRASPORTO FERROVIARIO	0,00	0,00	0,00	0,00	0,00	0,00	0,00	0,00	0,00
02	TRASPORTO PUBBLICO LOCALE	0,00	0,00	0,00	0,00	0,00	0,00	0,00	0,00	0,00
03	TRASPORTO PER VIE D'ACQUA	0,00	0,00	0,00	0,00	0,00	0,00	0,00	0,00	0,00
04	ALTRE MODALITA' DI TRASPORTO	0,00	0,00	0,00	0,00	0,00	0,00	0,00	0,00	0,00
05	VIABILITA' E INFRASTRUTTURE STRADALI	0,00	0,00	0,00	0,00	0,00	0,00	0,00	0,00	0,00
	<b>Totale Missione 10 - TRASPORTI E DIRITTO ALLA MOBILITA'</b>	<b>0,00</b>	<b>0,00</b>	<b>0,00</b>	<b>0,00</b>	<b>0,00</b>	<b>0,00</b>	<b>0,00</b>	<b>0,00</b>	<b>0,00</b>
<b>11</b>	<b>Missione 11 - SOCCORSO CIVILE</b>									
01	SISTEMA DI PROTEZIONE CIVILE	0,00	0,00	0,00	0,00	0,00	0,00	0,00	0,00	0,00
02	INTERVENTI A SEGUITO DI CALAMITÀ NATURALI	0,00	0,00	0,00	0,00	0,00	0,00	0,00	0,00	0,00
	<b>Totale Missione 11 - SOCCORSO CIVILE</b>	<b>0,00</b>	<b>0,00</b>	<b>0,00</b>	<b>0,00</b>	<b>0,00</b>	<b>0,00</b>	<b>0,00</b>	<b>0,00</b>	<b>0,00</b>
<b>12</b>	<b>Missione 12 - DIRITTI SOCIALI, POLITICHE SOCIALI E FAMIGLIA</b>									
01	INTERVENTI PER L'INFANZIA E I MINORI E PER ASILI NIDO	0,00	0,00	0,00	0,00	0,00	0,00	0,00	0,00	0,00
02	INTERVENTI PER LA DISABILITA'	0,00	0,00	0,00	0,00	0,00	0,00	0,00	0,00	0,00
03	INTERVENTI PER GLI ANZIANI	0,00	0,00	0,00	0,00	0,00	0,00	0,00	0,00	0,00
04	INTERVENTI PER I SOGGETTI A RISCHIO DI ESCLUSIONE SOCIALE	0,00	0,00	0,00	0,00	0,00	0,00	0,00	0,00	0,00
05	INTERVENTI PER LE FAMIGLIE	0,00	0,00	0,00	0,00	0,00	0,00	0,00	0,00	0,00
06	INTERVENTI PER IL DIRITTO ALLA CASA	0,00	0,00	0,00	0,00	0,00	0,00	0,00	0,00	0,00

**SPESE PER MISSIONI, PROGRAMMI E MACROAGGREGATI**  
**SPESE CORRENTI – MANDATI IN COMPETENZA**  
**ESERCIZIO FINANZIARIO 2019**

MISSIONI E PROGRAMMI/MACROAGGREGATI		Redditi da lavoro dipendente	Imposte e tasse a carico dell'ente	Acquisto di beni e servizi	Trasferimenti correnti	Interessi passivi	Altre spese per redditi da capitale	Rimborsi e poste correttive delle entrate	Altre spese correnti	Totale
		101	102	103	104	107	108	109	110	100
07	PROGRAMMAZIONE E GOVERNO DELLA RETE DEI SERVIZI SOCIO SANITARI E SOCIALI	0,00	0,00	0,00	0,00	0,00	0,00	0,00	0,00	0,00
08	COOPERAZIONE E ASSOCIAZIONISMO	0,00	0,00	0,00	0,00	0,00	0,00	0,00	0,00	0,00
09	SERVIZIO NECROSCOPICO E CIMITERIALE	0,00	0,00	0,00	0,00	0,00	0,00	0,00	0,00	0,00
<b>Totale Missione 12 - DIRITTI SOCIALI, POLITICHE SOCIALI E FAMIGLIA</b>		<b>0,00</b>	<b>0,00</b>	<b>0,00</b>	<b>0,00</b>	<b>0,00</b>	<b>0,00</b>	<b>0,00</b>	<b>0,00</b>	<b>0,00</b>
<b>13</b>	<b>Missione 13 - TUTELA DELLA SALUTE</b>									
01	SERVIZIO SANITARIO REGIONALE - FINANZIAMENTO ORDINARIO CORRENTE PER LA GARANZIA DEI LEA	0,00	0,00	0,00	0,00	0,00	0,00	0,00	0,00	0,00
02	SERVIZIO SANITARIO REGIONALE - FINANZIAMENTO AGGIUNTIVO CORRENTE PER LIVELLI DI ASSISTENZA SUPERIORI AI LEA	0,00	0,00	0,00	0,00	0,00	0,00	0,00	0,00	0,00
03	SERVIZIO SANITARIO REGIONALE - FINANZIAMENTO AGGIUNTIVO CORRENTE PER LA COPERTURA DELLO SQUILIBRIO DI BILANCIO CORRENTE	0,00	0,00	0,00	0,00	0,00	0,00	0,00	0,00	0,00
06	SERVIZIO SANITARIO REGIONALE - RESTITUZIONE MAGGIORI GETTITI SSN	0,00	0,00	0,00	0,00	0,00	0,00	0,00	0,00	0,00
07	ULTERIORI SPESE IN MATERIA SANITARIA	0,00	0,00	0,00	0,00	0,00	0,00	0,00	0,00	0,00
<b>Totale Missione 13 - TUTELA DELLA SALUTE</b>		<b>0,00</b>	<b>0,00</b>	<b>0,00</b>	<b>0,00</b>	<b>0,00</b>	<b>0,00</b>	<b>0,00</b>	<b>0,00</b>	<b>0,00</b>
<b>14</b>	<b>Missione 14 - SVILUPPO ECONOMICO E COMPETITIVITÀ</b>									
01	INDUSTRIA, E PMI E ARTIGIANATO	0,00	0,00	0,00	0,00	0,00	0,00	0,00	0,00	0,00
02	COMMERCIO - RETI DISTRIBUTIVE - TUTELA DEI CONSUMATORI	0,00	0,00	0,00	0,00	0,00	0,00	0,00	0,00	0,00
03	RICERCA E INNOVAZIONE	0,00	0,00	0,00	0,00	0,00	0,00	0,00	0,00	0,00
04	RETI E ALTRI SERVIZI DI PUBBLICA UTILITA'	0,00	0,00	0,00	0,00	0,00	0,00	0,00	0,00	0,00
<b>Totale Missione 14 - SVILUPPO ECONOMICO E COMPETITIVITÀ</b>		<b>0,00</b>	<b>0,00</b>	<b>0,00</b>	<b>0,00</b>	<b>0,00</b>	<b>0,00</b>	<b>0,00</b>	<b>0,00</b>	<b>0,00</b>
<b>15</b>	<b>Missione 15 - POLITICHE PER IL LAVORO E LA FORMAZIONE PROFESSIONALE</b>									
01	SERVIZI PER LO SVILUPPO DEL MERCATO DEL LAVORO	0,00	0,00	0,00	0,00	0,00	0,00	0,00	0,00	0,00
02	FORMAZIONE PROFESSIONALE	0,00	0,00	0,00	0,00	0,00	0,00	0,00	0,00	0,00
03	SOSTEGNO ALL'OCCUPAZIONE	0,00	0,00	0,00	0,00	0,00	0,00	0,00	0,00	0,00
<b>Totale Missione 15 - POLITICHE PER IL LAVORO E LA FORMAZIONE PROFESSIONALE</b>		<b>0,00</b>	<b>0,00</b>	<b>0,00</b>	<b>0,00</b>	<b>0,00</b>	<b>0,00</b>	<b>0,00</b>	<b>0,00</b>	<b>0,00</b>
<b>16</b>	<b>Missione 16 - AGRICOLTURA, POLITICHE AGROALIMENTARI E PESCA</b>									
01	SVILUPPO DEL SETTORE AGRICOLO E DEL SISTEMA AGROALIMENTARE	0,00	0,00	0,00	4.052,80	0,00	0,00	0,00	0,00	4.052,80
02	CACCIA E PESCA	0,00	0,00	0,00	0,00	0,00	0,00	0,00	0,00	0,00
<b>Totale Missione 16 - AGRICOLTURA, POLITICHE AGROALIMENTARI E PESCA</b>		<b>0,00</b>	<b>0,00</b>	<b>0,00</b>	<b>4.052,80</b>	<b>0,00</b>	<b>0,00</b>	<b>0,00</b>	<b>0,00</b>	<b>4.052,80</b>
<b>17</b>	<b>Missione 17 - ENERGIA E DIVERSIFICAZIONE DELLE FONTI ENERGETICHE</b>									
01	FONTI ENERGETICHE	0,00	0,00	0,00	0,00	0,00	0,00	0,00	0,00	0,00
<b>Totale Missione 17 - ENERGIA E DIVERSIFICAZIONE DELLE FONTI ENERGETICHE</b>		<b>0,00</b>	<b>0,00</b>	<b>0,00</b>	<b>0,00</b>	<b>0,00</b>	<b>0,00</b>	<b>0,00</b>	<b>0,00</b>	<b>0,00</b>
<b>18</b>	<b>Missione 18 - RELAZIONI CON LE ALTRE AUTONOMIE TERRITORIALI E LOCALI</b>									
01	RELAZIONI FINANZIARIE CON LE ALTRE AUTONOMIE TERRITORIALI	0,00	0,00	0,00	0,00	0,00	0,00	0,00	0,00	0,00
<b>Totale Missione 18 - RELAZIONI CON LE ALTRE AUTONOMIE TERRITORIALI E LOCALI</b>		<b>0,00</b>	<b>0,00</b>	<b>0,00</b>	<b>0,00</b>	<b>0,00</b>	<b>0,00</b>	<b>0,00</b>	<b>0,00</b>	<b>0,00</b>



**SPESE PER MISSIONI, PROGRAMMI E MACROAGGREGATI**  
**SPESE CORRENTI – MANDATI IN COMPETENZA**  
**ESERCIZIO FINANZIARIO 2019**

MISSIONI E PROGRAMMI/MACROAGGREGATI		Redditi da lavoro dipendente	Imposte e tasse a carico dell'ente	Acquisto di beni e servizi	Trasferimenti correnti	Interessi passivi	Altre spese per redditi da capitale	Rimborsi e poste correttive delle entrate	Altre spese correnti	Totale
		101	102	103	104	107	108	109	110	100
<b>19</b>	<b>Missione 19 - RELAZIONI INTERNAZIONALI</b>									
01	RELAZIONI INTERNAZIONALI E COOPERAZIONE ALLO SVILUPPO	0,00	0,00	0,00	0,00	0,00	0,00	0,00	0,00	0,00
	<b>Totale Missione 19 - RELAZIONI INTERNAZIONALI</b>	<b>0,00</b>	<b>0,00</b>	<b>0,00</b>	<b>0,00</b>	<b>0,00</b>	<b>0,00</b>	<b>0,00</b>	<b>0,00</b>	<b>0,00</b>
<b>20</b>	<b>Missione 20 - FONDI E ACCANTONAMENTI</b>									
01	FONDO DI RISERVA	0,00	0,00	0,00	0,00	0,00	0,00	0,00	0,00	0,00
02	FONDO CREDITI DI DUBBIA ESIGIBILITA'	0,00	0,00	0,00	0,00	0,00	0,00	0,00	0,00	0,00
03	ALTRI FONDI	0,00	0,00	0,00	0,00	0,00	0,00	0,00	0,00	0,00
	<b>Totale Missione 20 - FONDI E ACCANTONAMENTI</b>	<b>0,00</b>	<b>0,00</b>	<b>0,00</b>	<b>0,00</b>	<b>0,00</b>	<b>0,00</b>	<b>0,00</b>	<b>0,00</b>	<b>0,00</b>
<b>50</b>	<b>Missione 50 - DEBITO PUBBLICO</b>									
01	QUOTA INTERESSI AMMORTAMENTO MUTUI E PRESTITI OBBLIGAZIONARI	0,00	0,00	0,00	0,00	2.840,18	0,00	0,00	0,00	2.840,18
	<b>Totale Missione 50 - DEBITO PUBBLICO</b>	<b>0,00</b>	<b>0,00</b>	<b>0,00</b>	<b>0,00</b>	<b>2.840,18</b>	<b>0,00</b>	<b>0,00</b>	<b>0,00</b>	<b>2.840,18</b>
<b>60</b>	<b>Missione 60 - ANTICIPAZIONI FINANZIARIE</b>									
01	RESTITUZIONE ANTICIPAZIONI DI TESORERIA	0,00	0,00	0,00	0,00	0,00	0,00	0,00	0,00	0,00
	<b>Totale Missione 60 - ANTICIPAZIONI FINANZIARIE</b>	<b>0,00</b>	<b>0,00</b>	<b>0,00</b>	<b>0,00</b>	<b>0,00</b>	<b>0,00</b>	<b>0,00</b>	<b>0,00</b>	<b>0,00</b>
	<b>Totale macroaggregati</b>	<b>0,00</b>	<b>1.471,96</b>	<b>281.487,91</b>	<b>29.221,47</b>	<b>2.840,18</b>	<b>0,00</b>	<b>0,00</b>	<b>22.304,19</b>	<b>337.325,71</b>

**SPESE PER MISSIONI, PROGRAMMI E MACROAGGREGATI**  
**SPESE CORRENTI – MANDATI SU RESIDUI**  
**ESERCIZIO FINANZIARIO 2019**

MISSIONI E PROGRAMMI/MACROAGGREGATI		Redditi da lavoro dipendente	Imposte e tasse a carico dell'ente	Acquisto di beni e servizi	Trasferimenti correnti	Interessi passivi	Altre spese per redditi da capitale	Rimborsi e poste correttive delle entrate	Altre spese correnti	Totale
		101	102	103	104	107	108	109	110	100
<b>19</b>	<b>Missione 19 - RELAZIONI INTERNAZIONALI</b>									
01	RELAZIONI INTERNAZIONALI E COOPERAZIONE ALLO SVILUPPO	0,00	0,00	0,00	0,00	0,00	0,00	0,00	0,00	0,00
	<b>Totale Missione 19 - RELAZIONI INTERNAZIONALI</b>	<b>0,00</b>	<b>0,00</b>	<b>0,00</b>	<b>0,00</b>	<b>0,00</b>	<b>0,00</b>	<b>0,00</b>	<b>0,00</b>	<b>0,00</b>
<b>20</b>	<b>Missione 20 - FONDI E ACCANTONAMENTI</b>									
01	FONDO DI RISERVA	0,00	0,00	0,00	0,00	0,00	0,00	0,00	0,00	0,00
02	FONDO CREDITI DI DUBBIA ESIGIBILITA'	0,00	0,00	0,00	0,00	0,00	0,00	0,00	0,00	0,00
03	ALTRI FONDI	0,00	0,00	0,00	0,00	0,00	0,00	0,00	0,00	0,00
	<b>Totale Missione 20 - FONDI E ACCANTONAMENTI</b>	<b>0,00</b>	<b>0,00</b>	<b>0,00</b>	<b>0,00</b>	<b>0,00</b>	<b>0,00</b>	<b>0,00</b>	<b>0,00</b>	<b>0,00</b>
<b>50</b>	<b>Missione 50 - DEBITO PUBBLICO</b>									
01	QUOTA INTERESSI AMMORTAMENTO MUTUI E PRESTITI OBBLIGAZIONARI	0,00	0,00	0,00	0,00	0,00	0,00	0,00	0,00	0,00
	<b>Totale Missione 50 - DEBITO PUBBLICO</b>	<b>0,00</b>	<b>0,00</b>	<b>0,00</b>	<b>0,00</b>	<b>0,00</b>	<b>0,00</b>	<b>0,00</b>	<b>0,00</b>	<b>0,00</b>
<b>60</b>	<b>Missione 60 - ANTICIPAZIONI FINANZIARIE</b>									
01	RESTITUZIONE ANTICIPAZIONI DI TESORERIA	0,00	0,00	0,00	0,00	0,00	0,00	0,00	0,00	0,00
	<b>Totale Missione 60 - ANTICIPAZIONI FINANZIARIE</b>	<b>0,00</b>	<b>0,00</b>	<b>0,00</b>	<b>0,00</b>	<b>0,00</b>	<b>0,00</b>	<b>0,00</b>	<b>0,00</b>	<b>0,00</b>
	<b>Totale macroaggregati</b>	<b>0,00</b>	<b>0,00</b>	<b>365.565,85</b>	<b>48.000,00</b>	<b>0,00</b>	<b>0,00</b>	<b>0,00</b>	<b>0,00</b>	<b>413.565,85</b>

**SPESE PER MISSIONI, PROGRAMMI E MACROAGGREGATI**  
**SPESE IN CONTO CAPITALE E SPESE PER INCREMENTO DI ATTIVITA' FINANZIARIE - IMPEGNI**  
**ESERCIZIO FINANZIARIO 2019**

Pag. 1

MISSIONI E PROGRAMMI/MACROAGGREGATI		Tributi in conto capitale a carico dell'ente	Investimenti fissi lordi e acquisto di terreni	Contributi agli investimenti	Altri trasferimenti in conto capitale	Altre spese in conto capitale	Totale SPESE IN CONTO CAPITALE	Acquisizione di attività finanziarie	Concessione crediti di breve termine	Concessione crediti di medio - lungo termine	Altre spese per incremento di attività finanziarie	Totale SPESE PER INCREMENTO DI ATTIVITA' FINANZIARIE
		201	202	203	204	205	200	301	302	303	304	300
<b>01</b>	<b>Missione 1 - SERVIZI ISTITUZIONALI, GENERALI E DI GESTIONE</b>											
01	ORGANI ISTITUZIONALI	0,00	0,00	0,00	0,00	0,00	0,00	0,00	0,00	0,00	0,00	0,00
02	SEGRETERIA GENERALE	0,00	11.354,30	0,00	0,00	0,00	11.354,30	0,00	0,00	0,00	0,00	0,00
03	GESTIONE ECONOMICA, FINANZIARIA, PROGRAMMAZIONE E PROVVEDITORATO	0,00	0,00	0,00	0,00	0,00	0,00	0,00	0,00	0,00	0,00	0,00
04	GESTIONE DELLE ENTRATE TRIBUTARIE E SERVIZI FISCALI	0,00	0,00	0,00	0,00	0,00	0,00	0,00	0,00	0,00	0,00	0,00
05	GESTIONE DEI BENI DEMANIALI E PATRIMONIALI	0,00	0,00	0,00	0,00	0,00	0,00	0,00	0,00	0,00	0,00	0,00
06	UFFICIO TECNICO	0,00	0,00	0,00	0,00	0,00	0,00	0,00	0,00	0,00	0,00	0,00
07	SERVIZIO ELETTORALE E CONSULTAZIONI POPOLARI - ANAGRAFE E STATO CIVILE	0,00	0,00	0,00	0,00	0,00	0,00	0,00	0,00	0,00	0,00	0,00
08	STATISTICA E SISTEMI INFORMATIVI	0,00	0,00	0,00	0,00	0,00	0,00	0,00	0,00	0,00	0,00	0,00
09	ASSISTENZA TECNICO-AMMINISTRATIVA AGLI ENTI LOCALI	0,00	0,00	0,00	0,00	0,00	0,00	0,00	0,00	0,00	0,00	0,00
10	RISORSE UMANE	0,00	0,00	0,00	0,00	0,00	0,00	0,00	0,00	0,00	0,00	0,00
11	ALTRI SERVIZI GENERALI	0,00	0,00	0,00	0,00	0,00	0,00	0,00	0,00	0,00	0,00	0,00
	<b>Totale Missione 1 - SERVIZI ISTITUZIONALI, GENERALI E DI GESTIONE</b>	<b>0,00</b>	<b>11.354,30</b>	<b>0,00</b>	<b>0,00</b>	<b>0,00</b>	<b>11.354,30</b>	<b>0,00</b>	<b>0,00</b>	<b>0,00</b>	<b>0,00</b>	<b>0,00</b>
<b>02</b>	<b>Missione 2 - GIUSTIZIA</b>											
01	UFFICI GIUDIZIARI	0,00	0,00	0,00	0,00	0,00	0,00	0,00	0,00	0,00	0,00	0,00
02	CASA CIRCONDARIALE E ALTRI SERVIZI	0,00	0,00	0,00	0,00	0,00	0,00	0,00	0,00	0,00	0,00	0,00
	<b>Totale Missione 2 - GIUSTIZIA</b>	<b>0,00</b>	<b>0,00</b>	<b>0,00</b>	<b>0,00</b>	<b>0,00</b>	<b>0,00</b>	<b>0,00</b>	<b>0,00</b>	<b>0,00</b>	<b>0,00</b>	<b>0,00</b>
<b>03</b>	<b>Missione 3 - ORDINE PUBBLICO E SICUREZZA</b>											
01	POLIZIA LOCALE E AMMINISTRATIVA	0,00	0,00	0,00	0,00	0,00	0,00	0,00	0,00	0,00	0,00	0,00
02	SISTEMA INTEGRATO DI SICUREZZA URBANA	0,00	0,00	0,00	0,00	0,00	0,00	0,00	0,00	0,00	0,00	0,00
	<b>Totale Missione 3 - ORDINE PUBBLICO E SICUREZZA</b>	<b>0,00</b>	<b>0,00</b>	<b>0,00</b>	<b>0,00</b>	<b>0,00</b>	<b>0,00</b>	<b>0,00</b>	<b>0,00</b>	<b>0,00</b>	<b>0,00</b>	<b>0,00</b>
<b>04</b>	<b>Missione 4 - ISTRUZIONE E DIRITTO ALLO STUDIO</b>											
01	ISTRUZIONE PRESCOLASTICA	0,00	0,00	0,00	0,00	0,00	0,00	0,00	0,00	0,00	0,00	0,00
02	ALTRI ORDINI DI ISTRUZIONE NON UNIVERSITARIA	0,00	0,00	0,00	0,00	0,00	0,00	0,00	0,00	0,00	0,00	0,00
04	ISTRUZIONE UNIVERSITARIA	0,00	0,00	0,00	0,00	0,00	0,00	0,00	0,00	0,00	0,00	0,00
05	ISTRUZIONE TECNICA SUPERIORE	0,00	0,00	0,00	0,00	0,00	0,00	0,00	0,00	0,00	0,00	0,00
06	SERVIZI AUSILIARI ALL'ISTRUZIONE	0,00	0,00	0,00	0,00	0,00	0,00	0,00	0,00	0,00	0,00	0,00
07	DIRITTO ALLO STUDIO	0,00	0,00	0,00	0,00	0,00	0,00	0,00	0,00	0,00	0,00	0,00
	<b>Totale Missione 4 - ISTRUZIONE E DIRITTO ALLO STUDIO</b>	<b>0,00</b>	<b>0,00</b>	<b>0,00</b>	<b>0,00</b>	<b>0,00</b>	<b>0,00</b>	<b>0,00</b>	<b>0,00</b>	<b>0,00</b>	<b>0,00</b>	<b>0,00</b>
<b>05</b>	<b>Missione 5 - TUTELA E VALORIZZAZIONE DEI BENI E DELLE ATTIVITA' CULTURALI</b>											
01	VALORIZZAZIONE DEI BENI DI INTERESSE STORICO	0,00	0,00	0,00	0,00	0,00	0,00	0,00	0,00	0,00	0,00	0,00
02	ATTIVITA' CULTURALI E INTERVENTI DIVERSI NEL SETTORE CULTURALE	0,00	0,00	0,00	0,00	0,00	0,00	0,00	0,00	0,00	0,00	0,00
	<b>Totale Missione 5 - TUTELA E VALORIZZAZIONE DEI BENI E DELLE ATTIVITA' CULTURALI</b>	<b>0,00</b>	<b>0,00</b>	<b>0,00</b>	<b>0,00</b>	<b>0,00</b>	<b>0,00</b>	<b>0,00</b>	<b>0,00</b>	<b>0,00</b>	<b>0,00</b>	<b>0,00</b>

**SPESA PER MISSIONI, PROGRAMMI E MACROAGGREGATI**  
**SPESA IN CONTO CAPITALE E SPESA PER INCREMENTO DI ATTIVITA' FINANZIARIE - IMPEGNI**  
**ESERCIZIO FINANZIARIO 2019**

Pag. 2

MISSIONI E PROGRAMMI/MACROAGGREGATI		Tributi in conto capitale a carico dell'ente	Investimenti fissi lordi e acquisto di terreni	Contributi agli investimenti	Altri trasferimenti in conto capitale	Altre spese in conto capitale	Totale SPESE IN CONTO CAPITALE	Acquisizione di attività finanziarie	Concessione crediti di breve termine	Concessione crediti di medio - lungo termine	Altre spese per incremento di attività finanziarie	Totale SPESE PER INCREMENTO DI ATTIVITA' FINANZIARIE
		201	202	203	204	205	200	301	302	303	304	300
<b>06</b>	<b>Missione 6 - POLITICHE GIOVANILI, SPORT E TEMPO LIBERO</b>											
01	SPORT E TEMPO LIBERO	0,00	0,00	0,00	0,00	0,00	0,00	0,00	0,00	0,00	0,00	0,00
02	GIOVANI	0,00	0,00	0,00	0,00	0,00	0,00	0,00	0,00	0,00	0,00	0,00
	<b>Totale Missione 6 - POLITICHE GIOVANILI, SPORT E TEMPO LIBERO</b>	<b>0,00</b>	<b>0,00</b>	<b>0,00</b>	<b>0,00</b>	<b>0,00</b>	<b>0,00</b>	<b>0,00</b>	<b>0,00</b>	<b>0,00</b>	<b>0,00</b>	<b>0,00</b>
<b>07</b>	<b>Missione 7 - TURISMO</b>											
01	SVILUPPO E VALORIZZAZIONE DEL TURISMO	0,00	0,00	0,00	0,00	0,00	0,00	0,00	0,00	0,00	0,00	0,00
	<b>Totale Missione 7 - TURISMO</b>	<b>0,00</b>	<b>0,00</b>	<b>0,00</b>	<b>0,00</b>	<b>0,00</b>	<b>0,00</b>	<b>0,00</b>	<b>0,00</b>	<b>0,00</b>	<b>0,00</b>	<b>0,00</b>
<b>08</b>	<b>Missione 8 - ASSETTO DEL TERRITORIO ED EDILIZIA ABITATIVA</b>											
01	URBANISTICA E ASSETTO DEL TERRITORIO	0,00	0,00	0,00	0,00	0,00	0,00	0,00	0,00	0,00	0,00	0,00
02	EDILIZIA RESIDENZIALE PUBBLICA E LOCALE E PIANI DI EDILIZIA ECONOMICO-POPOLARE	0,00	0,00	0,00	0,00	0,00	0,00	0,00	0,00	0,00	0,00	0,00
	<b>Totale Missione 8 - ASSETTO DEL TERRITORIO ED EDILIZIA ABITATIVA</b>	<b>0,00</b>	<b>0,00</b>	<b>0,00</b>	<b>0,00</b>	<b>0,00</b>	<b>0,00</b>	<b>0,00</b>	<b>0,00</b>	<b>0,00</b>	<b>0,00</b>	<b>0,00</b>
<b>09</b>	<b>Missione 9 - SVILUPPO SOSTENIBILE E TUTELA DEL TERRITORIO E DELL'AMBIENTE</b>											
01	DIFESA DEL SUOLO	0,00	0,00	0,00	0,00	0,00	0,00	0,00	0,00	0,00	0,00	0,00
02	TUTELA, VALORIZZAZIONE E RECUPERO AMBIENTALE	0,00	0,00	0,00	0,00	0,00	0,00	0,00	0,00	0,00	0,00	0,00
03	RIFIUTI	0,00	0,00	0,00	0,00	0,00	0,00	0,00	0,00	0,00	0,00	0,00
04	SERVIZIO IDRICO INTEGRATO	0,00	0,00	0,00	0,00	0,00	0,00	0,00	0,00	0,00	0,00	0,00
05	AREE PROTETTE, PARCHI NATURALI, PROTEZIONE NATURALISTICA E FORESTAZIONE	0,00	70.882,66	0,00	0,00	0,00	70.882,66	0,00	0,00	0,00	0,00	0,00
06	TUTELA E VALORIZZAZIONE DELLE RISORSE IDRICHE	0,00	0,00	0,00	0,00	0,00	0,00	0,00	0,00	0,00	0,00	0,00
07	SVILUPPO SOSTENIBILE TERRITORIO MONTANO PICCOLI COMUNI	0,00	0,00	0,00	0,00	0,00	0,00	0,00	0,00	0,00	0,00	0,00
08	QUALITÀ DELL'ARIA E RIDUZIONE DELL'INQUINAMENTO	0,00	0,00	0,00	0,00	0,00	0,00	0,00	0,00	0,00	0,00	0,00
	<b>Totale Missione 9 - SVILUPPO SOSTENIBILE E TUTELA DEL TERRITORIO E DELL'AMBIENTE</b>	<b>0,00</b>	<b>70.882,66</b>	<b>0,00</b>	<b>0,00</b>	<b>0,00</b>	<b>70.882,66</b>	<b>0,00</b>	<b>0,00</b>	<b>0,00</b>	<b>0,00</b>	<b>0,00</b>
<b>10</b>	<b>Missione 10 - TRASPORTI E DIRITTO ALLA MOBILITA'</b>											
01	TRASPORTO FERROVIARIO	0,00	0,00	0,00	0,00	0,00	0,00	0,00	0,00	0,00	0,00	0,00
02	TRASPORTO PUBBLICO LOCALE	0,00	0,00	0,00	0,00	0,00	0,00	0,00	0,00	0,00	0,00	0,00
03	TRASPORTO PER VIE D'ACQUA	0,00	0,00	0,00	0,00	0,00	0,00	0,00	0,00	0,00	0,00	0,00
04	ALTRE MODALITA' DI TRASPORTO	0,00	0,00	0,00	0,00	0,00	0,00	0,00	0,00	0,00	0,00	0,00
05	VIABILITA' E INFRASTRUTTURE STRADALI	0,00	0,00	0,00	0,00	0,00	0,00	0,00	0,00	0,00	0,00	0,00
	<b>Totale Missione 10 - TRASPORTI E DIRITTO ALLA MOBILITA'</b>	<b>0,00</b>	<b>0,00</b>	<b>0,00</b>	<b>0,00</b>	<b>0,00</b>	<b>0,00</b>	<b>0,00</b>	<b>0,00</b>	<b>0,00</b>	<b>0,00</b>	<b>0,00</b>
<b>11</b>	<b>Missione 11 - SOCCORSO CIVILE</b>											
01	SISTEMA DI PROTEZIONE CIVILE	0,00	0,00	0,00	0,00	0,00	0,00	0,00	0,00	0,00	0,00	0,00
02	INTERVENTI A SEGUITO DI CALAMITÀ NATURALI	0,00	0,00	0,00	0,00	0,00	0,00	0,00	0,00	0,00	0,00	0,00
	<b>Totale Missione 11 - SOCCORSO CIVILE</b>	<b>0,00</b>	<b>0,00</b>	<b>0,00</b>	<b>0,00</b>	<b>0,00</b>	<b>0,00</b>	<b>0,00</b>	<b>0,00</b>	<b>0,00</b>	<b>0,00</b>	<b>0,00</b>

**SPESE PER MISSIONI, PROGRAMMI E MACROAGGREGATI**  
**SPESE IN CONTO CAPITALE E SPESE PER INCREMENTO DI ATTIVITA' FINANZIARIE - IMPEGNI**  
**ESERCIZIO FINANZIARIO 2019**

Pag. 3

MISSIONI E PROGRAMMI/MACROAGGREGATI		Tributi in conto capitale a carico dell'ente	Investimenti fissi lordi e acquisto di terreni	Contributi agli investimenti	Altri trasferimenti in conto capitale	Altre spese in conto capitale	Totale SPESE IN CONTO CAPITALE	Acquisizione di attività finanziarie	Concessione crediti di breve termine	Concessione crediti di medio - lungo termine	Altre spese per incremento di attività finanziarie	Totale SPESE PER INCREMENTO DI ATTIVITA' FINANZIARIE
		201	202	203	204	205	200	301	302	303	304	300
<b>12</b>	<b>Missione 12 - DIRITTI SOCIALI, POLITICHE SOCIALI E FAMIGLIA</b>											
01	INTERVENTI PER L'INFANZIA E I MINORI E PER ASILI NIDO	0,00	0,00	0,00	0,00	0,00	0,00	0,00	0,00	0,00	0,00	0,00
02	INTERVENTI PER LA DISABILITA'	0,00	0,00	0,00	0,00	0,00	0,00	0,00	0,00	0,00	0,00	0,00
03	INTERVENTI PER GLI ANZIANI	0,00	0,00	0,00	0,00	0,00	0,00	0,00	0,00	0,00	0,00	0,00
04	INTERVENTI PER I SOGGETTI A RISCHIO DI ESCLUSIONE SOCIALE	0,00	0,00	0,00	0,00	0,00	0,00	0,00	0,00	0,00	0,00	0,00
05	INTERVENTI PER LE FAMIGLIE	0,00	0,00	0,00	0,00	0,00	0,00	0,00	0,00	0,00	0,00	0,00
06	INTERVENTI PER IL DIRITTO ALLA CASA	0,00	0,00	0,00	0,00	0,00	0,00	0,00	0,00	0,00	0,00	0,00
07	PROGRAMMAZIONE E GOVERNO DELLA RETE DEI SERVIZI SOCIOSANITARI E SOCIALI	0,00	0,00	0,00	0,00	0,00	0,00	0,00	0,00	0,00	0,00	0,00
08	COOPERAZIONE E ASSOCIAZIONISMO	0,00	0,00	0,00	0,00	0,00	0,00	0,00	0,00	0,00	0,00	0,00
09	SERVIZIO NECROSCOPICO E CIMITERIALE	0,00	0,00	0,00	0,00	0,00	0,00	0,00	0,00	0,00	0,00	0,00
	<b>Totale Missione 12 - DIRITTI SOCIALI, POLITICHE SOCIALI E FAMIGLIA</b>	<b>0,00</b>	<b>0,00</b>	<b>0,00</b>	<b>0,00</b>	<b>0,00</b>	<b>0,00</b>	<b>0,00</b>	<b>0,00</b>	<b>0,00</b>	<b>0,00</b>	<b>0,00</b>
<b>13</b>	<b>Missione 13 - TUTELA DELLA SALUTE</b>											
04	SERVIZIO SANITARIO REGIONALE - RIPIANO DI DISAVANZI SANITARI RELATIVI AD ESERCIZI PREGRESSI	0,00	0,00	0,00	0,00	0,00	0,00	0,00	0,00	0,00	0,00	0,00
05	SERVIZIO SANITARIO REGIONALE - INVESTIMENTI SANITARI	0,00	0,00	0,00	0,00	0,00	0,00	0,00	0,00	0,00	0,00	0,00
07	ULTERIORI SPESE IN MATERIA SANITARIA	0,00	0,00	0,00	0,00	0,00	0,00	0,00	0,00	0,00	0,00	0,00
	<b>Totale Missione 13 - TUTELA DELLA SALUTE</b>	<b>0,00</b>	<b>0,00</b>	<b>0,00</b>	<b>0,00</b>	<b>0,00</b>	<b>0,00</b>	<b>0,00</b>	<b>0,00</b>	<b>0,00</b>	<b>0,00</b>	<b>0,00</b>
<b>14</b>	<b>Missione 14 - SVILUPPO ECONOMICO E COMPETITIVITÀ</b>											
01	INDUSTRIA, E PMI E ARTIGIANATO	0,00	0,00	0,00	0,00	0,00	0,00	0,00	0,00	0,00	0,00	0,00
02	COMMERCIO - RETI DISTRIBUTIVE - TUTELA DEI CONSUMATORI	0,00	0,00	0,00	0,00	0,00	0,00	0,00	0,00	0,00	0,00	0,00
03	RICERCA E INNOVAZIONE	0,00	0,00	0,00	0,00	0,00	0,00	0,00	0,00	0,00	0,00	0,00
04	RETI E ALTRI SERVIZI DI PUBBLICA UTILITA'	0,00	0,00	0,00	0,00	0,00	0,00	0,00	0,00	0,00	0,00	0,00
	<b>Totale Missione 14 - SVILUPPO ECONOMICO E COMPETITIVITÀ</b>	<b>0,00</b>	<b>0,00</b>	<b>0,00</b>	<b>0,00</b>	<b>0,00</b>	<b>0,00</b>	<b>0,00</b>	<b>0,00</b>	<b>0,00</b>	<b>0,00</b>	<b>0,00</b>
<b>15</b>	<b>Missione 15 - POLITICHE PER IL LAVORO E LA FORMAZIONE PROFESSIONALE</b>											
01	SERVIZI PER LO SVILUPPO DEL MERCATO DEL LAVORO	0,00	0,00	0,00	0,00	0,00	0,00	0,00	0,00	0,00	0,00	0,00
02	FORMAZIONE PROFESSIONALE	0,00	0,00	0,00	0,00	0,00	0,00	0,00	0,00	0,00	0,00	0,00
03	SOSTEGNO ALL'OCCUPAZIONE	0,00	0,00	0,00	0,00	0,00	0,00	0,00	0,00	0,00	0,00	0,00
	<b>Totale Missione 15 - POLITICHE PER IL LAVORO E LA FORMAZIONE PROFESSIONALE</b>	<b>0,00</b>	<b>0,00</b>	<b>0,00</b>	<b>0,00</b>	<b>0,00</b>	<b>0,00</b>	<b>0,00</b>	<b>0,00</b>	<b>0,00</b>	<b>0,00</b>	<b>0,00</b>
<b>16</b>	<b>Missione 16 - AGRICOLTURA, POLITICHE AGROALIMENTARI E PESCA</b>											
01	SVILUPPO DEL SETTORE AGRICOLO E DEL SISTEMA AGROALIMENTARE	0,00	0,00	0,00	0,00	0,00	0,00	0,00	0,00	0,00	0,00	0,00
02	CACCIA E PESCA	0,00	0,00	0,00	0,00	0,00	0,00	0,00	0,00	0,00	0,00	0,00

**SPESA PER MISSIONI, PROGRAMMI E MACROAGGREGATI**  
**SPESA IN CONTO CAPITALE E SPESA PER INCREMENTO DI ATTIVITA' FINANZIARIE - IMPEGNI**  
**ESERCIZIO FINANZIARIO 2019**

MISSIONI E PROGRAMMI/MACROAGGREGATI		Tributi in conto capitale a carico dell'ente	Investimenti fissi lordi e acquisto di terreni	Contributi agli investimenti	Altri trasferimenti in conto capitale	Altre spese in conto capitale	Totale SPESE IN CONTO CAPITALE	Acquisizione di attività finanziarie	Concessione crediti di breve termine	Concessione crediti di medio - lungo termine	Altre spese per incremento di attività finanziarie	Totale SPESE PER INCREMENTO DI ATTIVITA' FINANZIARIE
		201	202	203	204	205	200	301	302	303	304	300
	<b>Totale Missione 16 - AGRICOLTURA, POLITICHE AGROALIMENTARI E PESCA</b>	0,00	0,00	0,00	0,00	0,00	0,00	0,00	0,00	0,00	0,00	0,00
17	<b>Missione 17 - ENERGIA E DIVERSIFICAZIONE DELLE FONTI ENERGETICHE</b>											
01	FONTE ENERGETICHE	0,00	0,00	0,00	0,00	0,00	0,00	0,00	0,00	0,00	0,00	0,00
	<b>Totale Missione 17 - ENERGIA E DIVERSIFICAZIONE DELLE FONTI ENERGETICHE</b>	0,00	0,00	0,00	0,00	0,00	0,00	0,00	0,00	0,00	0,00	0,00
18	<b>Missione 18 - RELAZIONI CON LE ALTRE AUTONOMIE TERRITORIALI E LOCALI</b>											
01	RELAZIONI FINANZIARIE CON LE ALTRE AUTONOMIE TERRITORIALI	0,00	0,00	0,00	0,00	0,00	0,00	0,00	0,00	0,00	0,00	0,00
	<b>Totale Missione 18 - RELAZIONI CON LE ALTRE AUTONOMIE TERRITORIALI E LOCALI</b>	0,00	0,00	0,00	0,00	0,00	0,00	0,00	0,00	0,00	0,00	0,00
19	<b>Missione 19 - RELAZIONI INTERNAZIONALI</b>											
01	RELAZIONI INTERNAZIONALI E COOPERAZIONE ALLO SVILUPPO	0,00	0,00	0,00	0,00	0,00	0,00	0,00	0,00	0,00	0,00	0,00
	<b>Totale Missione 19 - RELAZIONI INTERNAZIONALI</b>	0,00	0,00	0,00	0,00	0,00	0,00	0,00	0,00	0,00	0,00	0,00
20	<b>Missione 20 - FONDI E ACCANTONAMENTI</b>											
01	FONDO DI RISERVA	0,00	0,00	0,00	0,00	0,00	0,00	0,00	0,00	0,00	0,00	0,00
02	FONDO CREDITI DI DUBBIA ESIGIBILITA'	0,00	0,00	0,00	0,00	0,00	0,00	0,00	0,00	0,00	0,00	0,00
03	ALTRI FONDI	0,00	0,00	0,00	0,00	0,00	0,00	0,00	0,00	0,00	0,00	0,00
	<b>Totale Missione 20 - FONDI E ACCANTONAMENTI</b>	0,00	0,00	0,00	0,00	0,00	0,00	0,00	0,00	0,00	0,00	0,00
	<b>Totale macroaggregati</b>	0,00	82.236,96	0,00	0,00	0,00	82.236,96	0,00	0,00	0,00	0,00	0,00

**SPESA PER MISSIONI, PROGRAMMI E MACROAGGREGATI**  
**SPESA IN CONTO CAPITALE E SPESA PER INCREMENTO DI ATTIVITA' FINANZIARIE - MANDATI IN COMPETENZA**  
**ESERCIZIO FINANZIARIO 2019**

Pag. 1

MISSIONI E PROGRAMMI/MACROAGGREGATI		Tributi in conto capitale a carico dell'ente	Investimenti fissi lordi e acquisto di terreni	Contributi agli investimenti	Altri trasferimenti in conto capitale	Altre spese in conto capitale	Totale SPESE IN CONTO CAPITALE	Acquisizione di attività finanziarie	Concessione crediti di breve termine	Concessione crediti di medio - lungo termine	Altre spese per incremento di attività finanziarie	Totale SPESE PER INCREMENTO DI ATTIVITA' FINANZIARIE
		201	202	203	204	205	200	301	302	303	304	300
<b>01</b>	<b>Missione 1 - SERVIZI ISTITUZIONALI, GENERALI E DI GESTIONE</b>											
01	ORGANI ISTITUZIONALI	0,00	0,00	0,00	0,00	0,00	0,00	0,00	0,00	0,00	0,00	0,00
02	SEGRETERIA GENERALE	0,00	0,00	0,00	0,00	0,00	0,00	0,00	0,00	0,00	0,00	0,00
03	GESTIONE ECONOMICA, FINANZIARIA, PROGRAMMAZIONE E PROVVEDITORATO	0,00	0,00	0,00	0,00	0,00	0,00	0,00	0,00	0,00	0,00	0,00
04	GESTIONE DELLE ENTRATE TRIBUTARIE E SERVIZI FISCALI	0,00	0,00	0,00	0,00	0,00	0,00	0,00	0,00	0,00	0,00	0,00
05	GESTIONE DEI BENI DEMANIALI E PATRIMONIALI	0,00	0,00	0,00	0,00	0,00	0,00	0,00	0,00	0,00	0,00	0,00
06	UFFICIO TECNICO	0,00	0,00	0,00	0,00	0,00	0,00	0,00	0,00	0,00	0,00	0,00
07	SERVIZIO ELETTORALE E CONSULTAZIONI POPOLARI - ANAGRAFE E STATO CIVILE	0,00	0,00	0,00	0,00	0,00	0,00	0,00	0,00	0,00	0,00	0,00
08	STATISTICA E SISTEMI INFORMATIVI	0,00	0,00	0,00	0,00	0,00	0,00	0,00	0,00	0,00	0,00	0,00
09	ASSISTENZA TECNICO-AMMINISTRATIVA AGLI ENTI LOCALI	0,00	0,00	0,00	0,00	0,00	0,00	0,00	0,00	0,00	0,00	0,00
10	RISORSE UMANE	0,00	0,00	0,00	0,00	0,00	0,00	0,00	0,00	0,00	0,00	0,00
11	ALTRI SERVIZI GENERALI	0,00	0,00	0,00	0,00	0,00	0,00	0,00	0,00	0,00	0,00	0,00
	<b>Totale Missione 1 - SERVIZI ISTITUZIONALI, GENERALI E DI GESTIONE</b>	<b>0,00</b>	<b>0,00</b>	<b>0,00</b>	<b>0,00</b>	<b>0,00</b>	<b>0,00</b>	<b>0,00</b>	<b>0,00</b>	<b>0,00</b>	<b>0,00</b>	<b>0,00</b>
<b>02</b>	<b>Missione 2 - GIUSTIZIA</b>											
01	UFFICI GIUDIZIARI	0,00	0,00	0,00	0,00	0,00	0,00	0,00	0,00	0,00	0,00	0,00
02	CASA CIRCONDARIALE E ALTRI SERVIZI	0,00	0,00	0,00	0,00	0,00	0,00	0,00	0,00	0,00	0,00	0,00
	<b>Totale Missione 2 - GIUSTIZIA</b>	<b>0,00</b>	<b>0,00</b>	<b>0,00</b>	<b>0,00</b>	<b>0,00</b>	<b>0,00</b>	<b>0,00</b>	<b>0,00</b>	<b>0,00</b>	<b>0,00</b>	<b>0,00</b>
<b>03</b>	<b>Missione 3 - ORDINE PUBBLICO E SICUREZZA</b>											
01	POLIZIA LOCALE E AMMINISTRATIVA	0,00	0,00	0,00	0,00	0,00	0,00	0,00	0,00	0,00	0,00	0,00
02	SISTEMA INTEGRATO DI SICUREZZA URBANA	0,00	0,00	0,00	0,00	0,00	0,00	0,00	0,00	0,00	0,00	0,00
	<b>Totale Missione 3 - ORDINE PUBBLICO E SICUREZZA</b>	<b>0,00</b>	<b>0,00</b>	<b>0,00</b>	<b>0,00</b>	<b>0,00</b>	<b>0,00</b>	<b>0,00</b>	<b>0,00</b>	<b>0,00</b>	<b>0,00</b>	<b>0,00</b>
<b>04</b>	<b>Missione 4 - ISTRUZIONE E DIRITTO ALLO STUDIO</b>											
01	ISTRUZIONE PRESCOLASTICA	0,00	0,00	0,00	0,00	0,00	0,00	0,00	0,00	0,00	0,00	0,00
02	ALTRI ORDINI DI ISTRUZIONE NON UNIVERSITARIA	0,00	0,00	0,00	0,00	0,00	0,00	0,00	0,00	0,00	0,00	0,00
04	ISTRUZIONE UNIVERSITARIA	0,00	0,00	0,00	0,00	0,00	0,00	0,00	0,00	0,00	0,00	0,00
05	ISTRUZIONE TECNICA SUPERIORE	0,00	0,00	0,00	0,00	0,00	0,00	0,00	0,00	0,00	0,00	0,00
06	SERVIZI AUSILIARI ALL'ISTRUZIONE	0,00	0,00	0,00	0,00	0,00	0,00	0,00	0,00	0,00	0,00	0,00
07	DIRITTO ALLO STUDIO	0,00	0,00	0,00	0,00	0,00	0,00	0,00	0,00	0,00	0,00	0,00
	<b>Totale Missione 4 - ISTRUZIONE E DIRITTO ALLO STUDIO</b>	<b>0,00</b>	<b>0,00</b>	<b>0,00</b>	<b>0,00</b>	<b>0,00</b>	<b>0,00</b>	<b>0,00</b>	<b>0,00</b>	<b>0,00</b>	<b>0,00</b>	<b>0,00</b>
<b>05</b>	<b>Missione 5 - TUTELA E VALORIZZAZIONE DEI BENI E DELLE ATTIVITA' CULTURALI</b>											
01	VALORIZZAZIONE DEI BENI DI INTERESSE STORICO	0,00	0,00	0,00	0,00	0,00	0,00	0,00	0,00	0,00	0,00	0,00
02	ATTIVITA' CULTURALI E INTERVENTI DIVERSI NEL SETTORE CULTURALE	0,00	0,00	0,00	0,00	0,00	0,00	0,00	0,00	0,00	0,00	0,00
	<b>Totale Missione 5 - TUTELA E VALORIZZAZIONE DEI BENI E DELLE ATTIVITA' CULTURALI</b>	<b>0,00</b>	<b>0,00</b>	<b>0,00</b>	<b>0,00</b>	<b>0,00</b>	<b>0,00</b>	<b>0,00</b>	<b>0,00</b>	<b>0,00</b>	<b>0,00</b>	<b>0,00</b>

**SPESE PER MISSIONI, PROGRAMMI E MACROAGGREGATI**  
**SPESE IN CONTO CAPITALE E SPESE PER INCREMENTO DI ATTIVITA' FINANZIARIE - MANDATI IN COMPETENZA**  
**ESERCIZIO FINANZIARIO 2019**

Pag. 2

MISSIONI E PROGRAMMI/MACROAGGREGATI		Tributi in conto capitale a carico dell'ente	Investimenti fissi lordi e acquisto di terreni	Contributi agli investimenti	Altri trasferimenti in conto capitale	Altre spese in conto capitale	Totale SPESE IN CONTO CAPITALE	Acquisizione di attività finanziarie	Concessione crediti di breve termine	Concessione crediti di medio - lungo termine	Altre spese per incremento di attività finanziarie	Totale SPESE PER INCREMENTO DI ATTIVITA' FINANZIARIE
		201	202	203	204	205	200	301	302	303	304	300
<b>06</b>	<b>Missione 6 - POLITICHE GIOVANILI, SPORT E TEMPO LIBERO</b>											
01	SPORT E TEMPO LIBERO	0,00	0,00	0,00	0,00	0,00	0,00	0,00	0,00	0,00	0,00	0,00
02	GIOVANI	0,00	0,00	0,00	0,00	0,00	0,00	0,00	0,00	0,00	0,00	0,00
	<b>Totale Missione 6 - POLITICHE GIOVANILI, SPORT E TEMPO LIBERO</b>	<b>0,00</b>	<b>0,00</b>	<b>0,00</b>	<b>0,00</b>	<b>0,00</b>	<b>0,00</b>	<b>0,00</b>	<b>0,00</b>	<b>0,00</b>	<b>0,00</b>	<b>0,00</b>
<b>07</b>	<b>Missione 7 - TURISMO</b>											
01	SVILUPPO E VALORIZZAZIONE DEL TURISMO	0,00	0,00	0,00	0,00	0,00	0,00	0,00	0,00	0,00	0,00	0,00
	<b>Totale Missione 7 - TURISMO</b>	<b>0,00</b>	<b>0,00</b>	<b>0,00</b>	<b>0,00</b>	<b>0,00</b>	<b>0,00</b>	<b>0,00</b>	<b>0,00</b>	<b>0,00</b>	<b>0,00</b>	<b>0,00</b>
<b>08</b>	<b>Missione 8 - ASSETTO DEL TERRITORIO ED EDILIZIA ABITATIVA</b>											
01	URBANISTICA E ASSETTO DEL TERRITORIO	0,00	0,00	0,00	0,00	0,00	0,00	0,00	0,00	0,00	0,00	0,00
02	EDILIZIA RESIDENZIALE PUBBLICA E LOCALE E PIANI DI EDILIZIA ECONOMICO-POPOLARE	0,00	0,00	0,00	0,00	0,00	0,00	0,00	0,00	0,00	0,00	0,00
	<b>Totale Missione 8 - ASSETTO DEL TERRITORIO ED EDILIZIA ABITATIVA</b>	<b>0,00</b>	<b>0,00</b>	<b>0,00</b>	<b>0,00</b>	<b>0,00</b>	<b>0,00</b>	<b>0,00</b>	<b>0,00</b>	<b>0,00</b>	<b>0,00</b>	<b>0,00</b>
<b>09</b>	<b>Missione 9 - SVILUPPO SOSTENIBILE E TUTELA DEL TERRITORIO E DELL'AMBIENTE</b>											
01	DIFESA DEL SUOLO	0,00	0,00	0,00	0,00	0,00	0,00	0,00	0,00	0,00	0,00	0,00
02	TUTELA, VALORIZZAZIONE E RECUPERO AMBIENTALE	0,00	0,00	0,00	0,00	0,00	0,00	0,00	0,00	0,00	0,00	0,00
03	RIFIUTI	0,00	0,00	0,00	0,00	0,00	0,00	0,00	0,00	0,00	0,00	0,00
04	SERVIZIO IDRICO INTEGRATO	0,00	0,00	0,00	0,00	0,00	0,00	0,00	0,00	0,00	0,00	0,00
05	AREE PROTETTE, PARCHI NATURALI, PROTEZIONE NATURALISTICA E FORESTAZIONE	0,00	49.654,00	0,00	0,00	0,00	49.654,00	0,00	0,00	0,00	0,00	0,00
06	TUTELA E VALORIZZAZIONE DELLE RISORSE IDRICHE	0,00	0,00	0,00	0,00	0,00	0,00	0,00	0,00	0,00	0,00	0,00
07	SVILUPPO SOSTENIBILE TERRITORIO MONTANO PICCOLI COMUNI	0,00	0,00	0,00	0,00	0,00	0,00	0,00	0,00	0,00	0,00	0,00
08	QUALITÀ DELL'ARIA E RIDUZIONE DELL'INQUINAMENTO	0,00	0,00	0,00	0,00	0,00	0,00	0,00	0,00	0,00	0,00	0,00
	<b>Totale Missione 9 - SVILUPPO SOSTENIBILE E TUTELA DEL TERRITORIO E DELL'AMBIENTE</b>	<b>0,00</b>	<b>49.654,00</b>	<b>0,00</b>	<b>0,00</b>	<b>0,00</b>	<b>49.654,00</b>	<b>0,00</b>	<b>0,00</b>	<b>0,00</b>	<b>0,00</b>	<b>0,00</b>
<b>10</b>	<b>Missione 10 - TRASPORTI E DIRITTO ALLA MOBILITA'</b>											
01	TRASPORTO FERROVIARIO	0,00	0,00	0,00	0,00	0,00	0,00	0,00	0,00	0,00	0,00	0,00
02	TRASPORTO PUBBLICO LOCALE	0,00	0,00	0,00	0,00	0,00	0,00	0,00	0,00	0,00	0,00	0,00
03	TRASPORTO PER VIE D'ACQUA	0,00	0,00	0,00	0,00	0,00	0,00	0,00	0,00	0,00	0,00	0,00
04	ALTRE MODALITA' DI TRASPORTO	0,00	0,00	0,00	0,00	0,00	0,00	0,00	0,00	0,00	0,00	0,00
05	VIABILITA' E INFRASTRUTTURE STRADALI	0,00	0,00	0,00	0,00	0,00	0,00	0,00	0,00	0,00	0,00	0,00
	<b>Totale Missione 10 - TRASPORTI E DIRITTO ALLA MOBILITA'</b>	<b>0,00</b>	<b>0,00</b>	<b>0,00</b>	<b>0,00</b>	<b>0,00</b>	<b>0,00</b>	<b>0,00</b>	<b>0,00</b>	<b>0,00</b>	<b>0,00</b>	<b>0,00</b>
<b>11</b>	<b>Missione 11 - SOCCORSO CIVILE</b>											
01	SISTEMA DI PROTEZIONE CIVILE	0,00	0,00	0,00	0,00	0,00	0,00	0,00	0,00	0,00	0,00	0,00
02	INTERVENTI A SEGUITO DI CALAMITÀ NATURALI	0,00	0,00	0,00	0,00	0,00	0,00	0,00	0,00	0,00	0,00	0,00
	<b>Totale Missione 11 - SOCCORSO CIVILE</b>	<b>0,00</b>	<b>0,00</b>	<b>0,00</b>	<b>0,00</b>	<b>0,00</b>	<b>0,00</b>	<b>0,00</b>	<b>0,00</b>	<b>0,00</b>	<b>0,00</b>	<b>0,00</b>



**SPESE PER MISSIONI, PROGRAMMI E MACROAGGREGATI**  
**SPESE IN CONTO CAPITALE E SPESE PER INCREMENTO DI ATTIVITA' FINANZIARIE - MANDATI IN COMPETENZA**  
**ESERCIZIO FINANZIARIO 2019**

Pag. 3

MISSIONI E PROGRAMMI/MACROAGGREGATI		Tributi in conto capitale a carico dell'ente	Investimenti fissi lordi e acquisto di terreni	Contributi agli investimenti	Altri trasferimenti in conto capitale	Altre spese in conto capitale	Totale SPESE IN CONTO CAPITALE	Acquisizione di attività finanziarie	Concessione crediti di breve termine	Concessione crediti di medio - lungo termine	Altre spese per incremento di attività finanziarie	Totale SPESE PER INCREMENTO DI ATTIVITA' FINANZIARIE
		201	202	203	204	205	200	301	302	303	304	300
<b>12</b>	<b>Missione 12 - DIRITTI SOCIALI, POLITICHE SOCIALI E FAMIGLIA</b>											
01	INTERVENTI PER L'INFANZIA E I MINORI E PER ASILI NIDO	0,00	0,00	0,00	0,00	0,00	0,00	0,00	0,00	0,00	0,00	0,00
02	INTERVENTI PER LA DISABILITA'	0,00	0,00	0,00	0,00	0,00	0,00	0,00	0,00	0,00	0,00	0,00
03	INTERVENTI PER GLI ANZIANI	0,00	0,00	0,00	0,00	0,00	0,00	0,00	0,00	0,00	0,00	0,00
04	INTERVENTI PER I SOGGETTI A RISCHIO DI ESCLUSIONE SOCIALE	0,00	0,00	0,00	0,00	0,00	0,00	0,00	0,00	0,00	0,00	0,00
05	INTERVENTI PER LE FAMIGLIE	0,00	0,00	0,00	0,00	0,00	0,00	0,00	0,00	0,00	0,00	0,00
06	INTERVENTI PER IL DIRITTO ALLA CASA	0,00	0,00	0,00	0,00	0,00	0,00	0,00	0,00	0,00	0,00	0,00
07	PROGRAMMAZIONE E GOVERNO DELLA RETE DEI SERVIZI SOCIOSANITARI E SOCIALI	0,00	0,00	0,00	0,00	0,00	0,00	0,00	0,00	0,00	0,00	0,00
08	COOPERAZIONE E ASSOCIAZIONISMO	0,00	0,00	0,00	0,00	0,00	0,00	0,00	0,00	0,00	0,00	0,00
09	SERVIZIO NECROSCOPICO E CIMITERIALE	0,00	0,00	0,00	0,00	0,00	0,00	0,00	0,00	0,00	0,00	0,00
	<b>Totale Missione 12 - DIRITTI SOCIALI, POLITICHE SOCIALI E FAMIGLIA</b>	<b>0,00</b>	<b>0,00</b>	<b>0,00</b>	<b>0,00</b>	<b>0,00</b>	<b>0,00</b>	<b>0,00</b>	<b>0,00</b>	<b>0,00</b>	<b>0,00</b>	<b>0,00</b>
<b>13</b>	<b>Missione 13 - TUTELA DELLA SALUTE</b>											
04	SERVIZIO SANITARIO REGIONALE - RIPIANO DI DISAVANZI SANITARI RELATIVI AD ESERCIZI PREGRESSI	0,00	0,00	0,00	0,00	0,00	0,00	0,00	0,00	0,00	0,00	0,00
05	SERVIZIO SANITARIO REGIONALE - INVESTIMENTI SANITARI	0,00	0,00	0,00	0,00	0,00	0,00	0,00	0,00	0,00	0,00	0,00
07	ULTERIORI SPESE IN MATERIA SANITARIA	0,00	0,00	0,00	0,00	0,00	0,00	0,00	0,00	0,00	0,00	0,00
	<b>Totale Missione 13 - TUTELA DELLA SALUTE</b>	<b>0,00</b>	<b>0,00</b>	<b>0,00</b>	<b>0,00</b>	<b>0,00</b>	<b>0,00</b>	<b>0,00</b>	<b>0,00</b>	<b>0,00</b>	<b>0,00</b>	<b>0,00</b>
<b>14</b>	<b>Missione 14 - SVILUPPO ECONOMICO E COMPETITIVITÀ</b>											
01	INDUSTRIA, E PMI E ARTIGIANATO	0,00	0,00	0,00	0,00	0,00	0,00	0,00	0,00	0,00	0,00	0,00
02	COMMERCIO - RETI DISTRIBUTIVE - TUTELA DEI CONSUMATORI	0,00	0,00	0,00	0,00	0,00	0,00	0,00	0,00	0,00	0,00	0,00
03	RICERCA E INNOVAZIONE	0,00	0,00	0,00	0,00	0,00	0,00	0,00	0,00	0,00	0,00	0,00
04	RETI E ALTRI SERVIZI DI PUBBLICA UTILITA'	0,00	0,00	0,00	0,00	0,00	0,00	0,00	0,00	0,00	0,00	0,00
	<b>Totale Missione 14 - SVILUPPO ECONOMICO E COMPETITIVITÀ</b>	<b>0,00</b>	<b>0,00</b>	<b>0,00</b>	<b>0,00</b>	<b>0,00</b>	<b>0,00</b>	<b>0,00</b>	<b>0,00</b>	<b>0,00</b>	<b>0,00</b>	<b>0,00</b>
<b>15</b>	<b>Missione 15 - POLITICHE PER IL LAVORO E LA FORMAZIONE PROFESSIONALE</b>											
01	SERVIZI PER LO SVILUPPO DEL MERCATO DEL LAVORO	0,00	0,00	0,00	0,00	0,00	0,00	0,00	0,00	0,00	0,00	0,00
02	FORMAZIONE PROFESSIONALE	0,00	0,00	0,00	0,00	0,00	0,00	0,00	0,00	0,00	0,00	0,00
03	SOSTEGNO ALL'OCCUPAZIONE	0,00	0,00	0,00	0,00	0,00	0,00	0,00	0,00	0,00	0,00	0,00
	<b>Totale Missione 15 - POLITICHE PER IL LAVORO E LA FORMAZIONE PROFESSIONALE</b>	<b>0,00</b>	<b>0,00</b>	<b>0,00</b>	<b>0,00</b>	<b>0,00</b>	<b>0,00</b>	<b>0,00</b>	<b>0,00</b>	<b>0,00</b>	<b>0,00</b>	<b>0,00</b>
<b>16</b>	<b>Missione 16 - AGRICOLTURA, POLITICHE AGROALIMENTARI E PESCA</b>											
01	SVILUPPO DEL SETTORE AGRICOLO E DEL SISTEMA AGROALIMENTARE	0,00	0,00	0,00	0,00	0,00	0,00	0,00	0,00	0,00	0,00	0,00
02	CACCIA E PESCA	0,00	0,00	0,00	0,00	0,00	0,00	0,00	0,00	0,00	0,00	0,00

**SPESA PER MISSIONI, PROGRAMMI E MACROAGGREGATI**  
**SPESA IN CONTO CAPITALE E SPESA PER INCREMENTO DI ATTIVITA' FINANZIARIE - MANDATI IN COMPETENZA**  
**ESERCIZIO FINANZIARIO 2019**

Pag. 4

MISSIONI E PROGRAMMI/MACROAGGREGATI		Tributi in conto capitale a carico dell'ente	Investimenti fissi lordi e acquisto di terreni	Contributi agli investimenti	Altri trasferimenti in conto capitale	Altre spese in conto capitale	Totale SPESE IN CONTO CAPITALE	Acquisizione di attività finanziarie	Concessione crediti di breve termine	Concessione crediti di medio - lungo termine	Altre spese per incremento di attività finanziarie	Totale SPESE PER INCREMENTO DI ATTIVITA' FINANZIARIE
		201	202	203	204	205	200	301	302	303	304	300
	<b>Totale Missione 16 - AGRICOLTURA, POLITICHE AGROALIMENTARI E PESCA</b>	0,00	0,00	0,00	0,00	0,00	0,00	0,00	0,00	0,00	0,00	0,00
17	<b>Missione 17 - ENERGIA E DIVERSIFICAZIONE DELLE FONTI ENERGETICHE</b>											
01	FONTE ENERGETICHE	0,00	0,00	0,00	0,00	0,00	0,00	0,00	0,00	0,00	0,00	0,00
	<b>Totale Missione 17 - ENERGIA E DIVERSIFICAZIONE DELLE FONTI ENERGETICHE</b>	0,00	0,00	0,00	0,00	0,00	0,00	0,00	0,00	0,00	0,00	0,00
18	<b>Missione 18 - RELAZIONI CON LE ALTRE AUTONOMIE TERRITORIALI E LOCALI</b>											
01	RELAZIONI FINANZIARIE CON LE ALTRE AUTONOMIE TERRITORIALI	0,00	0,00	0,00	0,00	0,00	0,00	0,00	0,00	0,00	0,00	0,00
	<b>Totale Missione 18 - RELAZIONI CON LE ALTRE AUTONOMIE TERRITORIALI E LOCALI</b>	0,00	0,00	0,00	0,00	0,00	0,00	0,00	0,00	0,00	0,00	0,00
19	<b>Missione 19 - RELAZIONI INTERNAZIONALI</b>											
01	RELAZIONI INTERNAZIONALI E COOPERAZIONE ALLO SVILUPPO	0,00	0,00	0,00	0,00	0,00	0,00	0,00	0,00	0,00	0,00	0,00
	<b>Totale Missione 19 - RELAZIONI INTERNAZIONALI</b>	0,00	0,00	0,00	0,00	0,00	0,00	0,00	0,00	0,00	0,00	0,00
20	<b>Missione 20 - FONDI E ACCANTONAMENTI</b>											
01	FONDO DI RISERVA	0,00	0,00	0,00	0,00	0,00	0,00	0,00	0,00	0,00	0,00	0,00
02	FONDO CREDITI DI DUBBIA ESIGIBILITA'	0,00	0,00	0,00	0,00	0,00	0,00	0,00	0,00	0,00	0,00	0,00
03	ALTRI FONDI	0,00	0,00	0,00	0,00	0,00	0,00	0,00	0,00	0,00	0,00	0,00
	<b>Totale Missione 20 - FONDI E ACCANTONAMENTI</b>	0,00	0,00	0,00	0,00	0,00	0,00	0,00	0,00	0,00	0,00	0,00
	<b>Totale macroaggregati</b>	0,00	49.654,00	0,00	0,00	0,00	49.654,00	0,00	0,00	0,00	0,00	0,00

**SPESE PER MISSIONI, PROGRAMMI E MACROAGGREGATI**  
**SPESE IN CONTO CAPITALE E SPESE PER INCREMENTO DI ATTIVITA' FINANZIARIE - MANDATI SU RESIDUI**  
**ESERCIZIO FINANZIARIO 2019**

Pag. 1

MISSIONI E PROGRAMMI/MACROAGGREGATI		Tributi in conto capitale a carico dell'ente	Investimenti fissi lordi e acquisto di terreni	Contributi agli investimenti	Altri trasferimenti in conto capitale	Altre spese in conto capitale	Totale SPESE IN CONTO CAPITALE	Acquisizione di attività finanziarie	Concessione crediti di breve termine	Concessione crediti di medio - lungo termine	Altre spese per incremento di attività finanziarie	Totale SPESE PER INCREMENTO DI ATTIVITA' FINANZIARIE
		201	202	203	204	205	200	301	302	303	304	300
<b>01</b>	<b>Missione 1 - SERVIZI ISTITUZIONALI, GENERALI E DI GESTIONE</b>											
01	ORGANI ISTITUZIONALI	0,00	0,00	0,00	0,00	0,00	0,00	0,00	0,00	0,00	0,00	0,00
02	SEGRETERIA GENERALE	0,00	0,00	0,00	0,00	0,00	0,00	0,00	0,00	0,00	0,00	0,00
03	GESTIONE ECONOMICA, FINANZIARIA, PROGRAMMAZIONE E PROVVEDITORATO	0,00	0,00	0,00	0,00	0,00	0,00	570,00	0,00	0,00	0,00	570,00
04	GESTIONE DELLE ENTRATE TRIBUTARIE E SERVIZI FISCALI	0,00	0,00	0,00	0,00	0,00	0,00	0,00	0,00	0,00	0,00	0,00
05	GESTIONE DEI BENI DEMANIALI E PATRIMONIALI	0,00	0,00	0,00	0,00	0,00	0,00	0,00	0,00	0,00	0,00	0,00
06	UFFICIO TECNICO	0,00	0,00	0,00	0,00	0,00	0,00	0,00	0,00	0,00	0,00	0,00
07	SERVIZIO ELETTORALE E CONSULTAZIONI POPOLARI - ANAGRAFE E STATO CIVILE	0,00	0,00	0,00	0,00	0,00	0,00	0,00	0,00	0,00	0,00	0,00
08	STATISTICA E SISTEMI INFORMATIVI	0,00	0,00	0,00	0,00	0,00	0,00	0,00	0,00	0,00	0,00	0,00
09	ASSISTENZA TECNICO-AMMINISTRATIVA AGLI ENTI LOCALI	0,00	0,00	0,00	0,00	0,00	0,00	0,00	0,00	0,00	0,00	0,00
10	RISORSE UMANE	0,00	0,00	0,00	0,00	0,00	0,00	0,00	0,00	0,00	0,00	0,00
11	ALTRI SERVIZI GENERALI	0,00	0,00	0,00	0,00	0,00	0,00	0,00	0,00	0,00	0,00	0,00
	<b>Totale Missione 1 - SERVIZI ISTITUZIONALI, GENERALI E DI GESTIONE</b>	<b>0,00</b>	<b>0,00</b>	<b>0,00</b>	<b>0,00</b>	<b>0,00</b>	<b>0,00</b>	<b>570,00</b>	<b>0,00</b>	<b>0,00</b>	<b>0,00</b>	<b>570,00</b>
<b>02</b>	<b>Missione 2 - GIUSTIZIA</b>											
01	UFFICI GIUDIZIARI	0,00	0,00	0,00	0,00	0,00	0,00	0,00	0,00	0,00	0,00	0,00
02	CASA CIRCONDARIALE E ALTRI SERVIZI	0,00	0,00	0,00	0,00	0,00	0,00	0,00	0,00	0,00	0,00	0,00
	<b>Totale Missione 2 - GIUSTIZIA</b>	<b>0,00</b>	<b>0,00</b>	<b>0,00</b>	<b>0,00</b>	<b>0,00</b>	<b>0,00</b>	<b>0,00</b>	<b>0,00</b>	<b>0,00</b>	<b>0,00</b>	<b>0,00</b>
<b>03</b>	<b>Missione 3 - ORDINE PUBBLICO E SICUREZZA</b>											
01	POLIZIA LOCALE E AMMINISTRATIVA	0,00	0,00	0,00	0,00	0,00	0,00	0,00	0,00	0,00	0,00	0,00
02	SISTEMA INTEGRATO DI SICUREZZA URBANA	0,00	0,00	0,00	0,00	0,00	0,00	0,00	0,00	0,00	0,00	0,00
	<b>Totale Missione 3 - ORDINE PUBBLICO E SICUREZZA</b>	<b>0,00</b>	<b>0,00</b>	<b>0,00</b>	<b>0,00</b>	<b>0,00</b>	<b>0,00</b>	<b>0,00</b>	<b>0,00</b>	<b>0,00</b>	<b>0,00</b>	<b>0,00</b>
<b>04</b>	<b>Missione 4 - ISTRUZIONE E DIRITTO ALLO STUDIO</b>											
01	ISTRUZIONE PRESCOLASTICA	0,00	0,00	0,00	0,00	0,00	0,00	0,00	0,00	0,00	0,00	0,00
02	ALTRI ORDINI DI ISTRUZIONE NON UNIVERSITARIA	0,00	0,00	0,00	0,00	0,00	0,00	0,00	0,00	0,00	0,00	0,00
04	ISTRUZIONE UNIVERSITARIA	0,00	0,00	0,00	0,00	0,00	0,00	0,00	0,00	0,00	0,00	0,00
05	ISTRUZIONE TECNICA SUPERIORE	0,00	0,00	0,00	0,00	0,00	0,00	0,00	0,00	0,00	0,00	0,00
06	SERVIZI AUSILIARI ALL'ISTRUZIONE	0,00	0,00	0,00	0,00	0,00	0,00	0,00	0,00	0,00	0,00	0,00
07	DIRITTO ALLO STUDIO	0,00	0,00	0,00	0,00	0,00	0,00	0,00	0,00	0,00	0,00	0,00
	<b>Totale Missione 4 - ISTRUZIONE E DIRITTO ALLO STUDIO</b>	<b>0,00</b>	<b>0,00</b>	<b>0,00</b>	<b>0,00</b>	<b>0,00</b>	<b>0,00</b>	<b>0,00</b>	<b>0,00</b>	<b>0,00</b>	<b>0,00</b>	<b>0,00</b>
<b>05</b>	<b>Missione 5 - TUTELA E VALORIZZAZIONE DEI BENI E DELLE ATTIVITA' CULTURALI</b>											
01	VALORIZZAZIONE DEI BENI DI INTERESSE STORICO	0,00	0,00	0,00	0,00	0,00	0,00	0,00	0,00	0,00	0,00	0,00
02	ATTIVITA' CULTURALI E INTERVENTI DIVERSI NEL SETTORE CULTURALE	0,00	0,00	0,00	0,00	0,00	0,00	0,00	0,00	0,00	0,00	0,00
	<b>Totale Missione 5 - TUTELA E VALORIZZAZIONE DEI BENI E DELLE ATTIVITA' CULTURALI</b>	<b>0,00</b>	<b>0,00</b>	<b>0,00</b>	<b>0,00</b>	<b>0,00</b>	<b>0,00</b>	<b>0,00</b>	<b>0,00</b>	<b>0,00</b>	<b>0,00</b>	<b>0,00</b>

**SPESE PER MISSIONI, PROGRAMMI E MACROAGGREGATI**  
**SPESE IN CONTO CAPITALE E SPESE PER INCREMENTO DI ATTIVITA' FINANZIARIE - MANDATI SU RESIDUI**  
**ESERCIZIO FINANZIARIO 2019**

Pag. 2

MISSIONI E PROGRAMMI/MACROAGGREGATI		Tributi in conto capitale a carico dell'ente	Investimenti fissi lordi e acquisto di terreni	Contributi agli investimenti	Altri trasferimenti in conto capitale	Altre spese in conto capitale	Totale SPESE IN CONTO CAPITALE	Acquisizione di attività finanziarie	Concessione crediti di breve termine	Concessione crediti di medio - lungo termine	Altre spese per incremento di attività finanziarie	Totale SPESE PER INCREMENTO DI ATTIVITA' FINANZIARIE
		201	202	203	204	205	200	301	302	303	304	300
<b>06</b>	<b>Missione 6 - POLITICHE GIOVANILI, SPORT E TEMPO LIBERO</b>											
01	SPORT E TEMPO LIBERO	0,00	0,00	0,00	0,00	0,00	0,00	0,00	0,00	0,00	0,00	0,00
02	GIOVANI	0,00	0,00	0,00	0,00	0,00	0,00	0,00	0,00	0,00	0,00	0,00
	<b>Totale Missione 6 - POLITICHE GIOVANILI, SPORT E TEMPO LIBERO</b>	<b>0,00</b>	<b>0,00</b>	<b>0,00</b>	<b>0,00</b>	<b>0,00</b>	<b>0,00</b>	<b>0,00</b>	<b>0,00</b>	<b>0,00</b>	<b>0,00</b>	<b>0,00</b>
<b>07</b>	<b>Missione 7 - TURISMO</b>											
01	SVILUPPO E VALORIZZAZIONE DEL TURISMO	0,00	0,00	0,00	0,00	0,00	0,00	0,00	0,00	0,00	0,00	0,00
	<b>Totale Missione 7 - TURISMO</b>	<b>0,00</b>	<b>0,00</b>	<b>0,00</b>	<b>0,00</b>	<b>0,00</b>	<b>0,00</b>	<b>0,00</b>	<b>0,00</b>	<b>0,00</b>	<b>0,00</b>	<b>0,00</b>
<b>08</b>	<b>Missione 8 - ASSETTO DEL TERRITORIO ED EDILIZIA ABITATIVA</b>											
01	URBANISTICA E ASSETTO DEL TERRITORIO	0,00	0,00	0,00	0,00	0,00	0,00	0,00	0,00	0,00	0,00	0,00
02	EDILIZIA RESIDENZIALE PUBBLICA E LOCALE E PIANI DI EDILIZIA ECONOMICO-POPOLARE	0,00	0,00	0,00	0,00	0,00	0,00	0,00	0,00	0,00	0,00	0,00
	<b>Totale Missione 8 - ASSETTO DEL TERRITORIO ED EDILIZIA ABITATIVA</b>	<b>0,00</b>	<b>0,00</b>	<b>0,00</b>	<b>0,00</b>	<b>0,00</b>	<b>0,00</b>	<b>0,00</b>	<b>0,00</b>	<b>0,00</b>	<b>0,00</b>	<b>0,00</b>
<b>09</b>	<b>Missione 9 - SVILUPPO SOSTENIBILE E TUTELA DEL TERRITORIO E DELL'AMBIENTE</b>											
01	DIFESA DEL SUOLO	0,00	0,00	0,00	0,00	0,00	0,00	0,00	0,00	0,00	0,00	0,00
02	TUTELA, VALORIZZAZIONE E RECUPERO AMBIENTALE	0,00	0,00	0,00	0,00	0,00	0,00	0,00	0,00	0,00	0,00	0,00
03	RIFIUTI	0,00	0,00	0,00	0,00	0,00	0,00	0,00	0,00	0,00	0,00	0,00
04	SERVIZIO IDRICO INTEGRATO	0,00	0,00	0,00	0,00	0,00	0,00	0,00	0,00	0,00	0,00	0,00
05	AREE PROTETTE, PARCHI NATURALI, PROTEZIONE NATURALISTICA E FORESTAZIONE	0,00	150.700,21	0,00	0,00	0,00	150.700,21	0,00	0,00	0,00	0,00	0,00
06	TUTELA E VALORIZZAZIONE DELLE RISORSE IDRICHE	0,00	0,00	0,00	0,00	0,00	0,00	0,00	0,00	0,00	0,00	0,00
07	SVILUPPO SOSTENIBILE TERRITORIO MONTANO PICCOLI COMUNI	0,00	0,00	0,00	0,00	0,00	0,00	0,00	0,00	0,00	0,00	0,00
08	QUALITÀ DELL'ARIA E RIDUZIONE DELL'INQUINAMENTO	0,00	0,00	0,00	0,00	0,00	0,00	0,00	0,00	0,00	0,00	0,00
	<b>Totale Missione 9 - SVILUPPO SOSTENIBILE E TUTELA DEL TERRITORIO E DELL'AMBIENTE</b>	<b>0,00</b>	<b>150.700,21</b>	<b>0,00</b>	<b>0,00</b>	<b>0,00</b>	<b>150.700,21</b>	<b>0,00</b>	<b>0,00</b>	<b>0,00</b>	<b>0,00</b>	<b>0,00</b>
<b>10</b>	<b>Missione 10 - TRASPORTI E DIRITTO ALLA MOBILITA'</b>											
01	TRASPORTO FERROVIARIO	0,00	0,00	0,00	0,00	0,00	0,00	0,00	0,00	0,00	0,00	0,00
02	TRASPORTO PUBBLICO LOCALE	0,00	0,00	0,00	0,00	0,00	0,00	0,00	0,00	0,00	0,00	0,00
03	TRASPORTO PER VIE D'ACQUA	0,00	0,00	0,00	0,00	0,00	0,00	0,00	0,00	0,00	0,00	0,00
04	ALTRE MODALITA' DI TRASPORTO	0,00	0,00	0,00	0,00	0,00	0,00	0,00	0,00	0,00	0,00	0,00
05	VIABILITA' E INFRASTRUTTURE STRADALI	0,00	0,00	0,00	0,00	0,00	0,00	0,00	0,00	0,00	0,00	0,00
	<b>Totale Missione 10 - TRASPORTI E DIRITTO ALLA MOBILITA'</b>	<b>0,00</b>	<b>0,00</b>	<b>0,00</b>	<b>0,00</b>	<b>0,00</b>	<b>0,00</b>	<b>0,00</b>	<b>0,00</b>	<b>0,00</b>	<b>0,00</b>	<b>0,00</b>
<b>11</b>	<b>Missione 11 - SOCCORSO CIVILE</b>											
01	SISTEMA DI PROTEZIONE CIVILE	0,00	0,00	0,00	0,00	0,00	0,00	0,00	0,00	0,00	0,00	0,00
02	INTERVENTI A SEGUITO DI CALAMITÀ NATURALI	0,00	0,00	0,00	0,00	0,00	0,00	0,00	0,00	0,00	0,00	0,00
	<b>Totale Missione 11 - SOCCORSO CIVILE</b>	<b>0,00</b>	<b>0,00</b>	<b>0,00</b>	<b>0,00</b>	<b>0,00</b>	<b>0,00</b>	<b>0,00</b>	<b>0,00</b>	<b>0,00</b>	<b>0,00</b>	<b>0,00</b>

**SPESE PER MISSIONI, PROGRAMMI E MACROAGGREGATI**  
**SPESE IN CONTO CAPITALE E SPESE PER INCREMENTO DI ATTIVITA' FINANZIARIE - MANDATI SU RESIDUI**  
**ESERCIZIO FINANZIARIO 2019**

Pag. 3

MISSIONI E PROGRAMMI/MACROAGGREGATI		Tributi in conto capitale a carico dell'ente	Investimenti fissi lordi e acquisto di terreni	Contributi agli investimenti	Altri trasferimenti in conto capitale	Altre spese in conto capitale	Totale SPESE IN CONTO CAPITALE	Acquisizione di attività finanziarie	Concessione crediti di breve termine	Concessione crediti di medio - lungo termine	Altre spese per incremento di attività finanziarie	Totale SPESE PER INCREMENTO DI ATTIVITA' FINANZIARIE
		201	202	203	204	205	200	301	302	303	304	300
<b>12</b>	<b>Missione 12 - DIRITTI SOCIALI, POLITICHE SOCIALI E FAMIGLIA</b>											
01	INTERVENTI PER L'INFANZIA E I MINORI E PER ASILI NIDO	0,00	0,00	0,00	0,00	0,00	0,00	0,00	0,00	0,00	0,00	0,00
02	INTERVENTI PER LA DISABILITA'	0,00	0,00	0,00	0,00	0,00	0,00	0,00	0,00	0,00	0,00	0,00
03	INTERVENTI PER GLI ANZIANI	0,00	0,00	0,00	0,00	0,00	0,00	0,00	0,00	0,00	0,00	0,00
04	INTERVENTI PER I SOGGETTI A RISCHIO DI ESCLUSIONE SOCIALE	0,00	0,00	0,00	0,00	0,00	0,00	0,00	0,00	0,00	0,00	0,00
05	INTERVENTI PER LE FAMIGLIE	0,00	0,00	0,00	0,00	0,00	0,00	0,00	0,00	0,00	0,00	0,00
06	INTERVENTI PER IL DIRITTO ALLA CASA	0,00	0,00	0,00	0,00	0,00	0,00	0,00	0,00	0,00	0,00	0,00
07	PROGRAMMAZIONE E GOVERNO DELLA RETE DEI SERVIZI SOCIOSANITARI E SOCIALI	0,00	0,00	0,00	0,00	0,00	0,00	0,00	0,00	0,00	0,00	0,00
08	COOPERAZIONE E ASSOCIAZIONISMO	0,00	0,00	0,00	0,00	0,00	0,00	0,00	0,00	0,00	0,00	0,00
09	SERVIZIO NECROSCOPICO E CIMITERIALE	0,00	0,00	0,00	0,00	0,00	0,00	0,00	0,00	0,00	0,00	0,00
	<b>Totale Missione 12 - DIRITTI SOCIALI, POLITICHE SOCIALI E FAMIGLIA</b>	<b>0,00</b>	<b>0,00</b>	<b>0,00</b>	<b>0,00</b>	<b>0,00</b>	<b>0,00</b>	<b>0,00</b>	<b>0,00</b>	<b>0,00</b>	<b>0,00</b>	<b>0,00</b>
<b>13</b>	<b>Missione 13 - TUTELA DELLA SALUTE</b>											
04	SERVIZIO SANITARIO REGIONALE - RIPIANO DI DISAVANZI SANITARI RELATIVI AD ESERCIZI PREGRESSI	0,00	0,00	0,00	0,00	0,00	0,00	0,00	0,00	0,00	0,00	0,00
05	SERVIZIO SANITARIO REGIONALE - INVESTIMENTI SANITARI	0,00	0,00	0,00	0,00	0,00	0,00	0,00	0,00	0,00	0,00	0,00
07	ULTERIORI SPESE IN MATERIA SANITARIA	0,00	0,00	0,00	0,00	0,00	0,00	0,00	0,00	0,00	0,00	0,00
	<b>Totale Missione 13 - TUTELA DELLA SALUTE</b>	<b>0,00</b>	<b>0,00</b>	<b>0,00</b>	<b>0,00</b>	<b>0,00</b>	<b>0,00</b>	<b>0,00</b>	<b>0,00</b>	<b>0,00</b>	<b>0,00</b>	<b>0,00</b>
<b>14</b>	<b>Missione 14 - SVILUPPO ECONOMICO E COMPETITIVITÀ</b>											
01	INDUSTRIA, E PMI E ARTIGIANATO	0,00	0,00	0,00	0,00	0,00	0,00	0,00	0,00	0,00	0,00	0,00
02	COMMERCIO - RETI DISTRIBUTIVE - TUTELA DEI CONSUMATORI	0,00	0,00	0,00	0,00	0,00	0,00	0,00	0,00	0,00	0,00	0,00
03	RICERCA E INNOVAZIONE	0,00	0,00	0,00	0,00	0,00	0,00	0,00	0,00	0,00	0,00	0,00
04	RETI E ALTRI SERVIZI DI PUBBLICA UTILITA'	0,00	0,00	0,00	0,00	0,00	0,00	0,00	0,00	0,00	0,00	0,00
	<b>Totale Missione 14 - SVILUPPO ECONOMICO E COMPETITIVITÀ</b>	<b>0,00</b>	<b>0,00</b>	<b>0,00</b>	<b>0,00</b>	<b>0,00</b>	<b>0,00</b>	<b>0,00</b>	<b>0,00</b>	<b>0,00</b>	<b>0,00</b>	<b>0,00</b>
<b>15</b>	<b>Missione 15 - POLITICHE PER IL LAVORO E LA FORMAZIONE PROFESSIONALE</b>											
01	SERVIZI PER LO SVILUPPO DEL MERCATO DEL LAVORO	0,00	0,00	0,00	0,00	0,00	0,00	0,00	0,00	0,00	0,00	0,00
02	FORMAZIONE PROFESSIONALE	0,00	0,00	0,00	0,00	0,00	0,00	0,00	0,00	0,00	0,00	0,00
03	SOSTEGNO ALL'OCCUPAZIONE	0,00	0,00	0,00	0,00	0,00	0,00	0,00	0,00	0,00	0,00	0,00
	<b>Totale Missione 15 - POLITICHE PER IL LAVORO E LA FORMAZIONE PROFESSIONALE</b>	<b>0,00</b>	<b>0,00</b>	<b>0,00</b>	<b>0,00</b>	<b>0,00</b>	<b>0,00</b>	<b>0,00</b>	<b>0,00</b>	<b>0,00</b>	<b>0,00</b>	<b>0,00</b>
<b>16</b>	<b>Missione 16 - AGRICOLTURA, POLITICHE AGROALIMENTARI E PESCA</b>											
01	SVILUPPO DEL SETTORE AGRICOLO E DEL SISTEMA AGROALIMENTARE	0,00	0,00	0,00	0,00	0,00	0,00	0,00	0,00	0,00	0,00	0,00
02	CACCIA E PESCA	0,00	0,00	0,00	0,00	0,00	0,00	0,00	0,00	0,00	0,00	0,00

**SPESA PER MISSIONI, PROGRAMMI E MACROAGGREGATI**  
**SPESA IN CONTO CAPITALE E SPESA PER INCREMENTO DI ATTIVITA' FINANZIARIE - MANDATI SU RESIDUI**  
**ESERCIZIO FINANZIARIO 2019**

Pag. 4

MISSIONI E PROGRAMMI/MACROAGGREGATI		Tributi in conto capitale a carico dell'ente	Investimenti fissi lordi e acquisto di terreni	Contributi agli investimenti	Altri trasferimenti in conto capitale	Altre spese in conto capitale	Totale SPESE IN CONTO CAPITALE	Acquisizione di attività finanziarie	Concessione crediti di breve termine	Concessione crediti di medio - lungo termine	Altre spese per incremento di attività finanziarie	Totale SPESE PER INCREMENTO DI ATTIVITA' FINANZIARIE
		201	202	203	204	205	200	301	302	303	304	300
	<b>Totale Missione 16 - AGRICOLTURA, POLITICHE AGROALIMENTARI E PESCA</b>	0,00	0,00	0,00	0,00	0,00	0,00	0,00	0,00	0,00	0,00	0,00
17	<b>Missione 17 - ENERGIA E DIVERSIFICAZIONE DELLE FONTI ENERGETICHE</b>											
01	FONTE ENERGETICHE	0,00	0,00	0,00	0,00	0,00	0,00	0,00	0,00	0,00	0,00	0,00
	<b>Totale Missione 17 - ENERGIA E DIVERSIFICAZIONE DELLE FONTI ENERGETICHE</b>	0,00	0,00	0,00	0,00	0,00	0,00	0,00	0,00	0,00	0,00	0,00
18	<b>Missione 18 - RELAZIONI CON LE ALTRE AUTONOMIE TERRITORIALI E LOCALI</b>											
01	RELAZIONI FINANZIARIE CON LE ALTRE AUTONOMIE TERRITORIALI	0,00	0,00	0,00	0,00	0,00	0,00	0,00	0,00	0,00	0,00	0,00
	<b>Totale Missione 18 - RELAZIONI CON LE ALTRE AUTONOMIE TERRITORIALI E LOCALI</b>	0,00	0,00	0,00	0,00	0,00	0,00	0,00	0,00	0,00	0,00	0,00
19	<b>Missione 19 - RELAZIONI INTERNAZIONALI</b>											
01	RELAZIONI INTERNAZIONALI E COOPERAZIONE ALLO SVILUPPO	0,00	0,00	0,00	0,00	0,00	0,00	0,00	0,00	0,00	0,00	0,00
	<b>Totale Missione 19 - RELAZIONI INTERNAZIONALI</b>	0,00	0,00	0,00	0,00	0,00	0,00	0,00	0,00	0,00	0,00	0,00
20	<b>Missione 20 - FONDI E ACCANTONAMENTI</b>											
01	FONDO DI RISERVA	0,00	0,00	0,00	0,00	0,00	0,00	0,00	0,00	0,00	0,00	0,00
02	FONDO CREDITI DI DUBBIA ESIGIBILITA'	0,00	0,00	0,00	0,00	0,00	0,00	0,00	0,00	0,00	0,00	0,00
03	ALTRI FONDI	0,00	0,00	0,00	0,00	0,00	0,00	0,00	0,00	0,00	0,00	0,00
	<b>Totale Missione 20 - FONDI E ACCANTONAMENTI</b>	0,00	0,00	0,00	0,00	0,00	0,00	0,00	0,00	0,00	0,00	0,00
	<b>Totale macroaggregati</b>	0,00	150.700,21	0,00	0,00	0,00	150.700,21	570,00	0,00	0,00	0,00	570,00

SPESE PER MISSIONI, PROGRAMMI E MACROAGGREGATI  
SPESE PER RIMBORSO DI PRESTITI – IMPEGNI  
ESERCIZIO FINANZIARIO 2019

Pag. 1

MISSIONI E PROGRAMMI/MACROAGGREGATI		Rimborso di titoli obbligazionari	Rimborso prestiti a breve termine	Rimborso mutui e altri finanziamenti a medio e lungo termine	Rimborso di altre forme di indebitamento	Fondi per rimborso prestiti	Totale
		<b>401</b>	<b>402</b>	<b>403</b>	<b>404</b>	<b>405</b>	<b>400</b>
<b>50</b>	<b>Missione 50 - DEBITO PUBBLICO</b>						
02	QUOTA CAPITALE AMMORTAMENTO MUTUI E PRESTITI OBBLIGAZIONARI	0,00	0,00	5.980,56	0,00	0,00	5.980,56
	<b>Totale Missione 50 - DEBITO PUBBLICO</b>	<b>0,00</b>	<b>0,00</b>	<b>5.980,56</b>	<b>0,00</b>	<b>0,00</b>	<b>5.980,56</b>
	<b>Totale macroaggregati</b>	<b>0,00</b>	<b>0,00</b>	<b>5.980,56</b>	<b>0,00</b>	<b>0,00</b>	<b>5.980,56</b>

SPESE PER MISSIONI, PROGRAMMI E MACROAGGREGATI  
 SPESE PER SERVIZI PER CONTO TERZI E PARTITE DI GIRO – IMPEGNI  
 ESERCIZIO FINANZIARIO 2019

Pag. 1

MISSIONI E PROGRAMMI/MACROAGGREGATI		Uscite per partite di giro	Uscite per conto terzi	Totale
		<b>701</b>	<b>702</b>	<b>700</b>
<b>99</b>	<b>Missione 99 - SERVIZI PER CONTO TERZI</b>			
01	SERVIZI PER CONTO TERZI - PARTITE DI GIRO	80.425,27	4.500,00	84.925,27
02	ANTICIPAZIONI PER IL FINANZIAMENTO DEL SISTEMA SANITARIO NAZIONALE	0,00	0,00	0,00
	<b>Totale Missione 99 - SERVIZI PER CONTO TERZI</b>	<b>80.425,27</b>	<b>4.500,00</b>	<b>84.925,27</b>
	<b>Totale macroaggregati</b>	<b>80.425,27</b>	<b>4.500,00</b>	<b>84.925,27</b>



**RIEPILOGO SPESE PER TITOLI E MACROAGGREGATI  
IMPEGNI**

TITOLI E MACROAGGREGATI DI SPESA		TOTALE	DI CUI NON RICORRENTI
	<b>TITOLO 1 - SPESE CORRENTI</b>		
101	REDDITI DA LAVORO DIPENDENTE	0,00	0,00
102	IMPOSTE E TASSE A CARICO DELL'ENTE	2.363,96	0,00
103	ACQUISTO DI BENI E SERVIZI	477.570,70	119.682,08
104	TRASFERIMENTI CORRENTI	43.636,79	0,00
107	INTERESSI PASSIVI	2.840,18	0,00
109	RIMBORSI E POSTE CORRETTIVE DELLE ENTRATE	0,00	0,00
110	ALTRE SPESE CORRENTI	22.304,19	0,00
<b>100</b>	<b>TOTALE TITOLO 1</b>	<b>548.715,82</b>	<b>119.682,08</b>
	<b>TITOLO 2 - SPESE IN CONTO CAPITALE</b>		
202	INVESTIMENTI FISSI LORDI E ACQUISTO DI TERRENI	82.236,96	2.283,84
203	CONTRIBUTI AGLI INVESTIMENTI	0,00	0,00
205	ALTRE SPESE IN CONTO CAPITALE	0,00	0,00
<b>200</b>	<b>TOTALE TITOLO 2</b>	<b>82.236,96</b>	<b>2.283,84</b>
	<b>TITOLO 3 - SPESE PER INCREMENTO ATTIVITA' FINANZIARIE</b>		
301	ACQUISIZIONI DI ATTIVITA' FINANZIARIE	0,00	0,00
<b>300</b>	<b>TOTALE TITOLO 3</b>	<b>0,00</b>	<b>0,00</b>
	<b>TITOLO 4 - RIMBORSO PRESTITI</b>		
403	RIMBORSO MUTUI E ALTRI FINANZIAMENTI A MEDIO LUNGO TERMINE	5.980,56	0,00
<b>400</b>	<b>TOTALE TITOLO 4</b>	<b>5.980,56</b>	<b>0,00</b>
	<b>TITOLO 5 - CHIUSURA ANTICIPAZIONI RICEVUTE DA ISTITUTO TESORIERE/CASSIERE</b>		
501	CHIUSURA ANTICIPAZIONI RICEVUTE DA ISTITUTO TESORIERE/CASSIERE	0,00	0,00
<b>500</b>	<b>TOTALE TITOLO 5</b>	<b>0,00</b>	<b>0,00</b>
	<b>TITOLO 7 - USCITE PER CONTO TERZI E PARTITE DI GIRO</b>		
701	USCITE PER PARTITE DI GIRO	80.425,27	0,00
702	USCITE PER CONTO TERZI	4.500,00	0,00

**RIEPILOGO SPESE PER TITOLI E MACROAGGREGATI  
IMPEGNI**

700	TOTALE TITOLO 7	84.925,27	0,00
	TOTALE	721.858,61	121.965,92

**ACCERTAMENTI ASSUNTI NELL'ESERCIZIO DI RIFERIMENTO E NEGLI ESERCIZI PRECEDENTI IMPUTATI ALL'ANNO SUCCESSIVO CUI SI RIFERISCE IL RENDICONTO E SEGUENTI**

Pag. 1

TITOLI E TIPOLOGIE DI ENTRATA		Anno 2020		Anno 2021		Anni successivi
		Previsioni di competenza	Accertamenti	Previsioni di competenza del bilancio pluriennale	Accertamenti	Accertamenti
<b>TITOLO TRASFERIMENTI CORRENTI</b>						
20101	Tipologia 101 : TRASFERIMENTI CORRENTI DA AMMINISTRAZIONI PUBBLICHE	809.484,00	0,00	753.888,00	0,00	0,00
20103	Tipologia 103 : TRASFERIMENTI CORRENTI DA IMPRESE	15.000,00	0,00	15.000,00	0,00	0,00
20105	Tipologia 105 : TRASFERIMENTI CORRENTI DALL'UNIONE EUROPEA E DAL RESTO DEL MONDO	1.549.336,00	0,00	258.988,00	0,00	0,00
<b>20000</b>	<b>Totale TITOLO 2</b>	<b>2.373.820,00</b>	<b>0,00</b>	<b>1.027.876,00</b>	<b>0,00</b>	<b>0,00</b>
<b>TITOLO ENTRATE EXTRATRIBUTARIE</b>						
30100	Tipologia 100 : VENDITA DI BENI E SERVIZI E PROVENTI DERIVANTI DALLA GESTIONE DEI BENI	4.100,00	0,00	4.100,00	0,00	0,00
30300	Tipologia 300 : INTERESSI ATTIVI	0,00	0,00	0,00	0,00	0,00
30500	Tipologia 500 : RIMBORSI E ALTRE ENTRATE CORRENTI	13.500,00	0,00	16.500,00	0,00	0,00
<b>30000</b>	<b>Totale TITOLO 3</b>	<b>17.600,00</b>	<b>0,00</b>	<b>20.600,00</b>	<b>0,00</b>	<b>0,00</b>
<b>TITOLO ENTRATE IN CONTO CAPITALE</b>						
40200	Tipologia 200 : CONTRIBUTI AGLI INVESTIMENTI	575.144,00	0,00	575.144,00	0,00	0,00
<b>40000</b>	<b>Totale TITOLO 4</b>	<b>575.144,00</b>	<b>0,00</b>	<b>575.144,00</b>	<b>0,00</b>	<b>0,00</b>
<b>TITOLO ACCENSIONE PRESTITI</b>						
60300	Tipologia 300 : ACCENSIONE MUTUI E ALTRI FINANZIAMENTI A MEDIO LUNGO TERMINE	0,00	0,00	0,00	0,00	0,00
<b>60000</b>	<b>Totale TITOLO 6</b>	<b>0,00</b>	<b>0,00</b>	<b>0,00</b>	<b>0,00</b>	<b>0,00</b>
<b>TITOLO ENTRATE PER CONTO TERZI E PARTITE DI GIRO</b>						
90100	Tipologia 100 : ENTRATE PER PARTITE DI GIRO	114.000,00	0,00	114.000,00	0,00	0,00
90200	Tipologia 200 : ENTRATE PER CONTO TERZI	35.000,00	0,00	35.000,00	0,00	0,00
<b>90000</b>	<b>Totale TITOLO 9</b>	<b>149.000,00</b>	<b>0,00</b>	<b>149.000,00</b>	<b>0,00</b>	<b>0,00</b>

**ACCERTAMENTI ASSUNTI NELL'ESERCIZIO DI RIFERIMENTO E NEGLI ESERCIZI PRECEDENTI IMPUTATI ALL'ANNO SUCCESSIVO CUI SI RIFERISCE IL RENDICONTO E SEGUENTI**

TITOLI E TIPOLOGIE DI ENTRATA	Anno 2020		Anno 2021		Anni successivi
	Previsioni di competenza	Accertamenti	Previsioni di competenza del bilancio pluriennale	Accertamenti	Accertamenti
<b>TOTALE ACCERTAMENTI</b>	<b>3.115.564,00</b>	<b>0,00</b>	<b>1.772.620,00</b>	<b>0,00</b>	<b>0,00</b>

**IMPEGNI ASSUNTI NELL'ESERCIZIO DI RIFERIMENTO E NEGLI ESERCIZI PRECEDENTI IMPUTATI ALL'ANNO SUCCESSIVO CUI SI RIFERISCE IL RENDICONTO E SEGUENTI**

Pag. 1

TITOLI E MACROAGGREGATI DI SPESA		Anno 2020		Anno 2021		Anni successivi
		Previsioni di competenza	Impegni	Previsioni di competenza del bilancio pluriennale	Impegni	Impegni
<b>TITOLO SPESE CORRENTI</b>						
101	REDDITI DA LAVORO DIPENDENTE	174.410,42	9.410,42	195.000,00	0,00	0,00
102	IMPOSTE E TASSE A CARICO DELL'ENTE	3.950,00	0,00	3.950,00	0,00	0,00
103	ACQUISTO DI BENI E SERVIZI	1.249.013,35	497.802,46	708.326,00	18.065,94	0,00
104	TRASFERIMENTI CORRENTI	1.472.450,54	84.102,54	98.000,00	0,00	0,00
107	INTERESSI PASSIVI	2.906,00	0,00	2.657,00	0,00	0,00
109	RIMBORSI E POSTE CORRETTIVE DELLE ENTRATE	0,00	0,00	0,00	0,00	0,00
110	ALTRE SPESE CORRENTI	34.000,00	0,00	34.000,00	0,00	0,00
<b>100</b>	<b>Totale TITOLO 1</b>	<b>2.936.730,31</b>	<b>591.315,42</b>	<b>1.041.933,00</b>	<b>18.065,94</b>	<b>0,00</b>
<b>TITOLO SPESE IN CONTO CAPITALE</b>						
202	INVESTIMENTI FISSI LORDI E ACQUISTO DI TERRENI	1.915.115,95	1.339.971,95	575.144,00	0,00	0,00
203	CONTRIBUTI AGLI INVESTIMENTI	188.196,91	188.196,91	0,00	0,00	0,00
205	ALTRE SPESE IN CONTO CAPITALE	0,00	0,00	0,00	0,00	0,00
<b>200</b>	<b>Totale TITOLO 2</b>	<b>2.103.312,86</b>	<b>1.528.168,86</b>	<b>575.144,00</b>	<b>0,00</b>	<b>0,00</b>
<b>TITOLO SPESE PER INCREMENTO ATTIVITA' FINANZIARIE</b>						
301	ACQUISIZIONI DI ATTIVITA' FINANZIARIE	0,00	0,00	0,00	0,00	0,00
<b>300</b>	<b>Totale TITOLO 3</b>	<b>0,00</b>	<b>0,00</b>	<b>0,00</b>	<b>0,00</b>	<b>0,00</b>
<b>TITOLO RIMBORSO PRESTITI</b>						
403	RIMBORSO MUTUI E ALTRI FINANZIAMENTI A MEDIO LUNGO TERMINE	6.256,00	0,00	6.543,00	0,00	0,00
<b>400</b>	<b>Totale TITOLO 4</b>	<b>6.256,00</b>	<b>0,00</b>	<b>6.543,00</b>	<b>0,00</b>	<b>0,00</b>

**IMPEGNI ASSUNTI NELL'ESERCIZIO DI RIFERIMENTO E NEGLI ESERCIZI PRECEDENTI IMPUTATI ALL'ANNO SUCCESSIVO CUI SI RIFERISCE IL RENDICONTO E SEGUENTI**

Pag. 2

TITOLI E MACROAGGREGATI DI SPESA		Anno 2020		Anno 2021		Anni successivi
		Previsioni di competenza	Impegni	Previsioni di competenza del bilancio pluriennale	Impegni	Impegni
<b>TITOLO CHIUSURA ANTICIPAZIONI RICEVUTE DA ISTITUTO TESORIERE/CASSIERE</b>						
501	CHIUSURA ANTICIPAZIONI RICEVUTE DA ISTITUTO TESORIERE/CASSIERE	614.514,00	0,00	614.514,00	0,00	0,00
<b>500</b>	<b>Totale TITOLO 5</b>	<b>614.514,00</b>	<b>0,00</b>	<b>614.514,00</b>	<b>0,00</b>	<b>0,00</b>
<b>TITOLO USCITE PER CONTO TERZI E PARTITE DI GIRO</b>						
701	USCITE PER PARTITE DI GIRO	114.000,00	0,00	114.000,00	0,00	0,00
702	USCITE PER CONTO TERZI	35.000,00	0,00	35.000,00	0,00	0,00
<b>700</b>	<b>Totale TITOLO 7</b>	<b>149.000,00</b>	<b>0,00</b>	<b>149.000,00</b>	<b>0,00</b>	<b>0,00</b>
<b>TOTALE IMPEGNI</b>		<b>5.809.813,17</b>	<b>2.119.484,28</b>	<b>2.387.134,00</b>	<b>18.065,94</b>	<b>0,00</b>

**CONTO DEL BILANCIO**  
**Prospetto dei costi per missione**

MISSIONI		COMPONENTI NEGATIVI DELLA GESTIONE							
		Consumi materie prime		Prestazioni di servizi e Trasferimenti e contributi				Utilizzo di beni di terzi	Personale
		Acquisto di materie prime e/o beni di consumo	Variazioni nelle rimanenze di materie prime e/o beni di consumo (+/-)	Prestazioni di servizi	Trasferimenti correnti	Contributi agli investimenti ad Amministrazioni pubbliche	Contributi agli investimenti ad altri soggetti	Utilizzo beni di terzi	Personale
MISSIONE 01	SERVIZI ISTITUZIONALI, GENERALI E DI GESTIONE	0,00	0,00	0,00	0,00	0,00	0,00	0,00	0,00
MISSIONE 02	GIUSTIZIA	0,00	0,00	0,00	0,00	0,00	0,00	0,00	0,00
MISSIONE 03	ORDINE PUBBLICO E SICUREZZA	0,00	0,00	0,00	0,00	0,00	0,00	0,00	0,00
MISSIONE 04	ISTRUZIONE E DIRITTO ALLO STUDIO	0,00	0,00	0,00	0,00	0,00	0,00	0,00	0,00
MISSIONE 05	TUTELA E VALORIZZAZIONE DEI BENI E DELLE ATTIVITA' CULTURALI	0,00	0,00	0,00	0,00	0,00	0,00	0,00	0,00
MISSIONE 06	POLITICHE GIOVANILI, SPORT E TEMPO LIBERO	0,00	0,00	0,00	0,00	0,00	0,00	0,00	0,00
MISSIONE 07	TURISMO	0,00	0,00	0,00	0,00	0,00	0,00	0,00	0,00
MISSIONE 08	ASSETTO DEL TERRITORIO ED EDILIZIA ABITATIVA	0,00	0,00	0,00	0,00	0,00	0,00	0,00	0,00
MISSIONE 09	SVILUPPO SOSTENIBILE E TUTELA DEL TERRITORIO E DELL'AMBIENTE	0,00	0,00	0,00	0,00	0,00	0,00	0,00	0,00
MISSIONE 10	TRASPORTI E DIRITTO ALLA MOBILITA'	0,00	0,00	0,00	0,00	0,00	0,00	0,00	0,00
MISSIONE 11	SOCCORSO CIVILE	0,00	0,00	0,00	0,00	0,00	0,00	0,00	0,00
MISSIONE 12	DIRITTI SOCIALI, POLITICHE SOCIALI E FAMIGLIA	0,00	0,00	0,00	0,00	0,00	0,00	0,00	0,00
MISSIONE 13	TUTELA DELLA SALUTE	0,00	0,00	0,00	0,00	0,00	0,00	0,00	0,00
MISSIONE 14	SVILUPPO ECONOMICO E COMPETITIVITÀ	0,00	0,00	0,00	0,00	0,00	0,00	0,00	0,00
MISSIONE 15	POLITICHE PER IL LAVORO E LA FORMAZIONE PROFESSIONALE	0,00	0,00	0,00	0,00	0,00	0,00	0,00	0,00
MISSIONE 16	AGRICOLTURA, POLITICHE AGROALIMENTARI E PESCA	0,00	0,00	0,00	0,00	0,00	0,00	0,00	0,00
MISSIONE 17	ENERGIA E DIVERSIFICAZIONE DELLE FONTI ENERGETICHE	0,00	0,00	0,00	0,00	0,00	0,00	0,00	0,00
MISSIONE 18	RELAZIONI CON LE ALTRE AUTONOMIE TERRITORIALI E LOCALI	0,00	0,00	0,00	0,00	0,00	0,00	0,00	0,00
MISSIONE 19	RELAZIONI INTERNAZIONALI	0,00	0,00	0,00	0,00	0,00	0,00	0,00	0,00
MISSIONE 20	FONDI E ACCANTONAMENTI	0,00	0,00	0,00	0,00	0,00	0,00	0,00	0,00
MISSIONE 50	DEBITO PUBBLICO	0,00	0,00	0,00	0,00	0,00	0,00	0,00	0,00
MISSIONE 60	ANTICIPAZIONI FINANZIARIE	0,00	0,00	0,00	0,00	0,00	0,00	0,00	0,00
MISSIONE 99	SERVIZI PER CONTO TERZI	0,00	0,00	0,00	0,00	0,00	0,00	0,00	0,00
	TOTALE MISSIONI	0,00	0,00	0,00	0,00	0,00	0,00	0,00	0,00

**CONTO DEL BILANCIO**  
**Prospetto dei costi per missione**

MISSIONI		COMPONENTI NEGATIVI DELLA GESTIONE							Totale componenti negativi della gestione
		Ammortamenti e svalutazioni				Accantonamenti		Oneri diversi di gestione	
		Ammortamenti immobilizzazioni immateriali	Ammortamenti immobilizzazioni materiali	Altre svalutazioni delle immobilizzazioni	Svalutazione dei crediti	Accantonamento per rischi	Altri accantonamenti	Oneri diversi di gestione	
MISSIONE 01	SERVIZI ISTITUZIONALI, GENERALI E DI GESTIONE	0,00	0,00	0,00	0,00	0,00	0,00	0,00	0,00
MISSIONE 02	GIUSTIZIA	0,00	0,00	0,00	0,00	0,00	0,00	0,00	0,00
MISSIONE 03	ORDINE PUBBLICO E SICUREZZA	0,00	0,00	0,00	0,00	0,00	0,00	0,00	0,00
MISSIONE 04	ISTRUZIONE E DIRITTO ALLO STUDIO	0,00	0,00	0,00	0,00	0,00	0,00	0,00	0,00
MISSIONE 05	TUTELA E VALORIZZAZIONE DEI BENI E DELLE ATTIVITA' CULTURALI	0,00	0,00	0,00	0,00	0,00	0,00	0,00	0,00
MISSIONE 06	POLITICHE GIOVANILI, SPORT E TEMPO LIBERO	0,00	0,00	0,00	0,00	0,00	0,00	0,00	0,00
MISSIONE 07	TURISMO	0,00	0,00	0,00	0,00	0,00	0,00	0,00	0,00
MISSIONE 08	ASSETTO DEL TERRITORIO ED EDILIZIA ABITATIVA	0,00	0,00	0,00	0,00	0,00	0,00	0,00	0,00
MISSIONE 09	SVILUPPO SOSTENIBILE E TUTELA DEL TERRITORIO E DELL'AMBIENTE	0,00	0,00	0,00	0,00	0,00	0,00	0,00	0,00
MISSIONE 10	TRASPORTI E DIRITTO ALLA MOBILITA'	0,00	0,00	0,00	0,00	0,00	0,00	0,00	0,00
MISSIONE 11	SOCCORSO CIVILE	0,00	0,00	0,00	0,00	0,00	0,00	0,00	0,00
MISSIONE 12	DIRITTI SOCIALI, POLITICHE SOCIALI E FAMIGLIA	0,00	0,00	0,00	0,00	0,00	0,00	0,00	0,00
MISSIONE 13	TUTELA DELLA SALUTE	0,00	0,00	0,00	0,00	0,00	0,00	0,00	0,00
MISSIONE 14	SVILUPPO ECONOMICO E COMPETITIVITÀ	0,00	0,00	0,00	0,00	0,00	0,00	0,00	0,00
MISSIONE 15	POLITICHE PER IL LAVORO E LA FORMAZIONE PROFESSIONALE	0,00	0,00	0,00	0,00	0,00	0,00	0,00	0,00
MISSIONE 16	AGRICOLTURA, POLITICHE AGROALIMENTARI E PESCA	0,00	0,00	0,00	0,00	0,00	0,00	0,00	0,00
MISSIONE 17	ENERGIA E DIVERSIFICAZIONE DELLE FONTI ENERGETICHE	0,00	0,00	0,00	0,00	0,00	0,00	0,00	0,00
MISSIONE 18	RELAZIONI CON LE ALTRE AUTONOMIE TERRITORIALI E LOCALI	0,00	0,00	0,00	0,00	0,00	0,00	0,00	0,00
MISSIONE 19	RELAZIONI INTERNAZIONALI	0,00	0,00	0,00	0,00	0,00	0,00	0,00	0,00
MISSIONE 20	FONDI E ACCANTONAMENTI	0,00	0,00	0,00	0,00	0,00	0,00	0,00	0,00
MISSIONE 50	DEBITO PUBBLICO	0,00	0,00	0,00	0,00	0,00	0,00	0,00	0,00
MISSIONE 60	ANTICIPAZIONI FINANZIARIE	0,00	0,00	0,00	0,00	0,00	0,00	0,00	0,00
MISSIONE 99	SERVIZI PER CONTO TERZI	0,00	0,00	0,00	0,00	0,00	0,00	0,00	0,00
	TOTALE MISSIONI	0,00	0,00	0,00	0,00	0,00	0,00	0,00	0,00



**CONTO DEL BILANCIO**  
**Prospetto dei costi per missione**

MISSIONI		ONERI FINANZIARI		RETTIFICHE DI VALORE ATTIVITA' FINANZIARIE		COMPONENTI ED ONERI STRAORDINARI				
		Oneri finanziari	Totale Oneri finanziari	Svalutazioni	Totale rettifiche di valore attività finanziarie	Oneri straordinari				Totale Oneri straordinari
		Interessi ed altri oneri finanziari		Svalutazioni		Sopravv. Passive e insusist. dell' attivo	Minusvalenze Patrimoniali	Trasferimenti in conto capitale	Altri oneri straordinari	
MISSIONE 01	SERVIZI ISTITUZIONALI, GENERALI E DI GESTIONE	0,00	0,00	0,00	0,00	0,00	0,00	0,00	0,00	0,00
MISSIONE 02	GIUSTIZIA	0,00	0,00	0,00	0,00	0,00	0,00	0,00	0,00	0,00
MISSIONE 03	ORDINE PUBBLICO E SICUREZZA	0,00	0,00	0,00	0,00	0,00	0,00	0,00	0,00	0,00
MISSIONE 04	ISTRUZIONE E DIRITTO ALLO STUDIO	0,00	0,00	0,00	0,00	0,00	0,00	0,00	0,00	0,00
MISSIONE 05	TUTELA E VALORIZZAZIONE DEI BENI E DELLE ATTIVITA' CULTURALI	0,00	0,00	0,00	0,00	0,00	0,00	0,00	0,00	0,00
MISSIONE 06	POLITICHE GIOVANI, SPORT E TEMPO LIBERO	0,00	0,00	0,00	0,00	0,00	0,00	0,00	0,00	0,00
MISSIONE 07	TURISMO	0,00	0,00	0,00	0,00	0,00	0,00	0,00	0,00	0,00
MISSIONE 08	ASSETTO DEL TERRITORIO ED EDILIZIA ABITATIVA	0,00	0,00	0,00	0,00	0,00	0,00	0,00	0,00	0,00
MISSIONE 09	SVILUPPO SOSTENIBILE E TUTELA DEL TERRITORIO E DELL'AMBIENTE	0,00	0,00	0,00	0,00	0,00	0,00	0,00	0,00	0,00
MISSIONE 10	TRASPORTI E DIRITTO ALLA MOBILITA'	0,00	0,00	0,00	0,00	0,00	0,00	0,00	0,00	0,00
MISSIONE 11	SOCCORSO CIVILE	0,00	0,00	0,00	0,00	0,00	0,00	0,00	0,00	0,00
MISSIONE 12	DIRITTI SOCIALI, POLITICHE SOCIALI E FAMIGLIA	0,00	0,00	0,00	0,00	0,00	0,00	0,00	0,00	0,00
MISSIONE 13	TUTELA DELLA SALUTE	0,00	0,00	0,00	0,00	0,00	0,00	0,00	0,00	0,00
MISSIONE 14	SVILUPPO ECONOMICO E COMPETITIVITÀ	0,00	0,00	0,00	0,00	0,00	0,00	0,00	0,00	0,00
MISSIONE 15	POLITICHE PER IL LAVORO E LA FORMAZIONE PROFESSIONALE	0,00	0,00	0,00	0,00	0,00	0,00	0,00	0,00	0,00
MISSIONE 16	AGRICOLTURA, POLITICHE AGROALIMENTARI E PESCA	0,00	0,00	0,00	0,00	0,00	0,00	0,00	0,00	0,00
MISSIONE 17	ENERGIA E DIVERSIFICAZIONE DELLE FONTI ENERGETICHE	0,00	0,00	0,00	0,00	0,00	0,00	0,00	0,00	0,00
MISSIONE 18	RELAZIONI CON LE ALTRE AUTONOMIE TERRITORIALI E LOCALI	0,00	0,00	0,00	0,00	0,00	0,00	0,00	0,00	0,00
MISSIONE 19	RELAZIONI INTERNAZIONALI	0,00	0,00	0,00	0,00	0,00	0,00	0,00	0,00	0,00
MISSIONE 20	FONDI E ACCANTONAMENTI	0,00	0,00	0,00	0,00	0,00	0,00	0,00	0,00	0,00
MISSIONE 50	DEBITO PUBBLICO	0,00	0,00	0,00	0,00	0,00	0,00	0,00	0,00	0,00
MISSIONE 60	ANTICIPAZIONI FINANZIARIE	0,00	0,00	0,00	0,00	0,00	0,00	0,00	0,00	0,00
MISSIONE 99	SERVIZI PER CONTO TERZI	0,00	0,00	0,00	0,00	0,00	0,00	0,00	0,00	0,00
	TOTALE MISSIONI	0,00	0,00	0,00	0,00	0,00	0,00	0,00	0,00	0,00

**CONTO DEL BILANCIO**  
**Prospetto dei costi per missione**

MISSIONI		IMPOSTE		TOTALE COSTI DI PER MISSIONE
		Imposte	Totale Imposte	
		Imposte		
MISSIONE 01	SERVIZI ISTITUZIONALI, GENERALI E DI GESTIONE	0,00	0,00	0,00
MISSIONE 02	GIUSTIZIA	0,00	0,00	0,00
MISSIONE 03	ORDINE PUBBLICO E SICUREZZA	0,00	0,00	0,00
MISSIONE 04	ISTRUZIONE E DIRITTO ALLO STUDIO	0,00	0,00	0,00
MISSIONE 05	TUTELA E VALORIZZAZIONE DEI BENI E DELLE ATTIVITA' CULTURALI	0,00	0,00	0,00
MISSIONE 06	POLITICHE GIOVANILI, SPORT E TEMPO LIBERO	0,00	0,00	0,00
MISSIONE 07	TURISMO	0,00	0,00	0,00
MISSIONE 08	ASSETTO DEL TERRITORIO ED EDILIZIA ABITATIVA	0,00	0,00	0,00
MISSIONE 09	SVILUPPO SOSTENIBILE E TUTELA DEL TERRITORIO E DELL'AMBIENTE	0,00	0,00	0,00
MISSIONE 10	TRASPORTI E DIRITTO ALLA MOBILITA'	0,00	0,00	0,00
MISSIONE 11	SOCCORSO CIVILE	0,00	0,00	0,00
MISSIONE 12	DIRITTI SOCIALI, POLITICHE SOCIALI E FAMIGLIA	0,00	0,00	0,00
MISSIONE 13	TUTELA DELLA SALUTE	0,00	0,00	0,00
MISSIONE 14	SVILUPPO ECONOMICO E COMPETITIVITÀ	0,00	0,00	0,00
MISSIONE 15	POLITICHE PER IL LAVORO E LA FORMAZIONE PROFESSIONALE	0,00	0,00	0,00
MISSIONE 16	AGRICOLTURA, POLITICHE AGROALIMENTARI E PESCA	0,00	0,00	0,00
MISSIONE 17	ENERGIA E DIVERSIFICAZIONE DELLE FONTI ENERGETICHE	0,00	0,00	0,00
MISSIONE 18	RELAZIONI CON LE ALTRE AUTONOMIE TERRITORIALI E LOCALI	0,00	0,00	0,00
MISSIONE 19	RELAZIONI INTERNAZIONALI	0,00	0,00	0,00
MISSIONE 20	FONDI E ACCANTONAMENTI	0,00	0,00	0,00
MISSIONE 50	DEBITO PUBBLICO	0,00	0,00	0,00
MISSIONE 60	ANTICIPAZIONI FINANZIARIE	0,00	0,00	0,00
MISSIONE 99	SERVIZI PER CONTO TERZI	0,00	0,00	0,00
	TOTALE MISSIONI	0,00	0,00	0,00

**CONTO DEL BILANCIO – GESTIONE DELLE SPESE  
UTILIZZO DI CONTRIBUTI E TRASFERIMENTI DA PARTE DI ORGANISMI COMUNITARI E INTERNAZIONALI**

Pag. 1

MISSIONE, PROGRAMMA, TITOLO	DENOMINAZIONE	RESIDUI PASSIVI AL 1/1/2019 (RS)		PAGAMENTI IN C/RESIDUI (PR)		RIACCERTAMENTO RESIDUI (R)		RESIDUI PASSIVI DA ESERCIZI PRECEDENTI (EP=RS-PR+R)		
		PREVISIONI DEFINITIVE DI COMPETENZA (CP)		PAGAMENTI IN C//COMPETENZA (PC)		IMPEGNI (I)		ECONOMIE DI COMPETENZA (ECP=CP-I-FPV)		
		PREVISIONI DEFINITIVE DI CASSA (CS)		TOTALE PAGAMENTI (TP=PR+PC)		FONDO PLURIENNALE VINCOLATO (FPV)		TOTALE RESIDUI PASSIVI DA RIPORTARE (TR=EP+EC)		
<b>MISSIONE</b>	<b>07</b>	<b>TURISMO</b>								
<b>0701</b>	<b>Programma</b>	<b>01</b>	<b>SVILUPPO E VALORIZZAZIONE DEL TURISMO</b>							
<b>Titolo 1</b>	<b>SPESE CORRENTI</b>	RS	0,00	PR	0,00	R	0,00	EP	0,00	
		CP	125.320,00	PC	8.015,36	I	13.207,24	ECP	69.225,83	
		CS	82.433,07	TP	8.015,36	FPV	42.886,93	TR	5.191,88	
<b>Totale Programma</b>	<b>01</b>	<b>SVILUPPO E VALORIZZAZIONE DEL TURISMO</b>								
		RS	<b>0,00</b>	PR	<b>0,00</b>	R	<b>0,00</b>	EP	<b>0,00</b>	
		CP	<b>125.320,00</b>	PC	<b>8.015,36</b>	I	<b>13.207,24</b>	ECP	<b>69.225,83</b>	
		CS	<b>82.433,07</b>	TP	<b>8.015,36</b>	FPV	<b>42.886,93</b>	TR	<b>5.191,88</b>	
<b>Totale MISSIONE 07</b>	<b>TURISMO</b>	RS	<b>0,00</b>	PR	<b>0,00</b>	R	<b>0,00</b>	EP	<b>0,00</b>	
		CP	<b>125.320,00</b>	PC	<b>8.015,36</b>	I	<b>13.207,24</b>	ECP	<b>69.225,83</b>	
		CS	<b>82.433,07</b>	TP	<b>8.015,36</b>	FPV	<b>42.886,93</b>	TR	<b>5.191,88</b>	

**CONTO DEL BILANCIO – GESTIONE DELLE SPESE  
UTILIZZO DI CONTRIBUTI E TRASFERIMENTI DA PARTE DI ORGANISMI COMUNITARI E INTERNAZIONALI**

Pag. 2

MISSIONE, PROGRAMMA, TITOLO	DENOMINAZIONE	RESIDUI PASSIVI AL 1/1/2019 (RS)		PAGAMENTI IN C/RESIDUI (PR)		RIACCERTAMENTO RESIDUI (R)		RESIDUI PASSIVI DA ESERCIZI PRECEDENTI (EP=RS-PR+R)		
		PREVISIONI DEFINITIVE DI COMPETENZA (CP)		PAGAMENTI IN C//COMPETENZA (PC)		IMPEGNI (I)		ECONOMIE DI COMPETENZA (ECP=CP-I-FPV)		
		PREVISIONI DEFINITIVE DI CASSA (CS)		TOTALE PAGAMENTI (TP=PR+PC)		FONDO PLURIENNALE VINCOLATO (FPV)		TOTALE RESIDUI PASSIVI DA RIPORTARE (TR=EP+EC)		
<b>MISSIONE</b>	<b>09</b>	<b>SVILUPPO SOSTENIBILE E TUTELA DEL TERRITORIO E DELL'AMBIENTE</b>								
<b>0905 Programma</b>	<b>05</b>	<b>AREE PROTETTE, PARCHI NATURALI, PROTEZIONE NATURALISTICA E FORESTAZIONE</b>								
<b>Titolo 1</b>	<b>SPESE CORRENTI</b>	RS	475.488,88	PR	104.203,82	R	-157,27	EP	371.127,79	
		CP	414.993,00	PC	59.693,52	I	69.659,38	ECP	129.581,41	
		CS	674.729,67	TP	163.897,34	FPV	215.752,21	TR	381.093,65	
<b>Titolo 2</b>	<b>SPESE IN CONTO CAPITALE</b>	RS	5.294,80	PR	5.294,80	R	0,00	EP	0,00	
		CP	442.427,84	PC	0,00	I	2.283,84	ECP	440.144,00	
		CS	447.722,64	TP	5.294,80	FPV	0,00	TR	2.283,84	
<b>Totale Programma</b>	<b>05</b>	<b>AREE PROTETTE, PARCHI NATURALI, PROTEZIONE NATURALISTICA E FORESTAZIONE</b>	<b>RS</b>	<b>480.783,68</b>	<b>PR</b>	<b>109.498,62</b>	<b>R</b>	<b>-157,27</b>	<b>EP</b>	<b>371.127,79</b>
			<b>CP</b>	<b>857.420,84</b>	<b>PC</b>	<b>59.693,52</b>	<b>I</b>	<b>71.943,22</b>	<b>ECP</b>	<b>569.725,41</b>
			<b>CS</b>	<b>1.122.452,31</b>	<b>TP</b>	<b>169.192,14</b>	<b>FPV</b>	<b>215.752,21</b>	<b>TR</b>	<b>383.377,49</b>
<b>Totale MISSIONE 09</b>		<b>SVILUPPO SOSTENIBILE E TUTELA DEL TERRITORIO E DELL'AMBIENTE</b>	<b>RS</b>	<b>480.783,68</b>	<b>PR</b>	<b>109.498,62</b>	<b>R</b>	<b>-157,27</b>	<b>EP</b>	<b>371.127,79</b>
			<b>CP</b>	<b>857.420,84</b>	<b>PC</b>	<b>59.693,52</b>	<b>I</b>	<b>71.943,22</b>	<b>ECP</b>	<b>569.725,41</b>
			<b>CS</b>	<b>1.122.452,31</b>	<b>TP</b>	<b>169.192,14</b>	<b>FPV</b>	<b>215.752,21</b>	<b>TR</b>	<b>383.377,49</b>
		<b>TOTALE MISSIONI</b>	<b>RS</b>	<b>480.783,68</b>	<b>PR</b>	<b>109.498,62</b>	<b>R</b>	<b>-157,27</b>	<b>EP</b>	<b>371.127,79</b>
			<b>CP</b>	<b>982.740,84</b>	<b>PC</b>	<b>67.708,88</b>	<b>I</b>	<b>85.150,46</b>	<b>ECP</b>	<b>638.951,24</b>
			<b>CS</b>	<b>1.204.885,38</b>	<b>TP</b>	<b>177.207,50</b>	<b>FPV</b>	<b>258.639,14</b>	<b>TR</b>	<b>388.569,37</b>

**CONTO DEL BILANCIO – GESTIONE DELLE SPESE  
FUNZIONI DELEGATE DALLE REGIONI**

MISSIONE, PROGRAMMA, TITOLO	DENOMINAZIONE	RESIDUI PASSIVI AL 1/1/2019 (RS)		PAGAMENTI IN C/RESIDUI (PR)		RIACCERTAMENTO RESIDUI (R)		RESIDUI PASSIVI DA ESERCIZI PRECEDENTI (EP=RS-PR+R)	
		PREVISIONI DEFINITIVE DI COMPETENZA (CP)		PAGAMENTI IN C//COMPETENZA (PC)		IMPEGNI (I)		ECONOMIE DI COMPETENZA (ECP=CP-I-FPV)	
		PREVISIONI DEFINITIVE DI CASSA (CS)		TOTALE PAGAMENTI (TP=PR+PC)		FONDO PLURIENNALE VINCOLATO (FPV)		TOTALE RESIDUI PASSIVI DA RIPORTARE (TR=EP+EC)	
<b>TOTALE MISSIONI</b>		RS	0,00	PR	0,00	R	0,00	EP	0,00
		CP	0,00	PC	0,00	I	0,00	ECP	0,00
		CS	0,00	TP	0,00	FPV	0,00	TR	0,00

**TABELLA DEI PARAMETRI OBIETTIVI PER I COMUNI AI FINI DELL'ACCERTAMENTO DELLA CONDIZIONE DI ENTE STRUTTURALMENTE DEFICITARIO**

ENTE GESTIONE PARCHI E BIODIVERSITA' ROMAGNA

Prov. RA

Pag. 1

P1	Indicatore 1.1 (Incidenza spese rigide - ripiano disavanzo, personale e debito - su entrate correnti) maggiore del , 0%	SI	
P2	Indicatore 2.8 (Incidenza degli incassi delle entrate proprie sulle previsioni definitive di parte corrente) minore del , 0%		NO
P3	Indicatore 3.2 (Anticipazioni chiuse solo contabilmente) maggiore di , 0%		NO
P4	Indicatore 10.3 (Sostenibilita' debiti finanziari) maggiore del , 0%	SI	
P5	Indicatore 12.4 (Sostenibilita' disavanzo effettivamente a carico dell'esercizio) maggiore dell' , 0%		NO
P6	Indicatore 13.1 (Debiti riconosciuti e finanziati) maggiore dell' , 0%		NO
P7	[Indicatore 13.2 (Debiti in corso di riconoscimento) + Indicatore 13.3 (Debiti riconosciuti e in corso di finanziamento)] maggiore dello , 0%		NO
P8	Indicatore concernente l'effettiva capacita' di riscossione (riferito al totale delle entrate) minore del , 0%		NO

Gli enti locali che presentano almeno la meta' dei parametri deficitari (la condizione 'SI' identifica il parametro deficitario) sono strutturalmente deficitari ai sensi dell'articolo 242, comma 1, Tuel.

Sulla base dei parametri suindicati l'ente e' da considerarsi in condizioni strutturalmente deficitarie		NO
---	--	----

**Piano degli indicatori di bilancio  
Indicatori sintetici  
Rendiconto esercizio 2019**

TIPOLOGIA INDICATORE	DEFINIZIONE	VALORE INDICATORE 2019(percentuale)
<b>1 Rigidita' strutturale di bilancio</b>		
1.1 Incidenza spese rigide (ripiano disavanzo, personale e debito) su entrate correnti	[ripiano disavanzo a carico dell'esercizio + Impegni (Macroaggregati 1.1 "Redditi di lavoro dipendente" + pdc 1.02.01.01.000 "IRAP" - FPV entrata concernente il Macroaggregato 1.1 + FPV personale in uscita 1.1 + 1.7 "Interessi passivi" + Titolo 4 Rimborso prestiti)] / (Accertamenti primi tre titoli Entrate )	1,59
<b>2 Entrate correnti</b>		
2.1 Incidenza degli accertamenti di parte corrente sulle previsioni iniziali di parte corrente	Totale accertamenti primi tre titoli di entrata / Stanziamenti iniziali di competenza dei primi tre titoli delle Entrate	85,18
2.2 Incidenza degli accertamenti di parte corrente sulle previsioni definitive di parte corrente	Totale accertamenti primi tre titoli di entrata / Stanziamenti definitivi di competenza dei primi tre titoli delle Entrate	78,06
2.3 Incidenza degli accertamenti delle entrate proprie sulle previsioni iniziali di parte corrente	Totale accertamenti (pdc E.1.01.00.00.000 "Tributi" - "Compartecipazioni di tributi" E.1.01.04.00.000 + E.3.00.00.00.000 "Entrate extratributarie") / Stanziamenti iniziali di competenza dei primi tre titoli delle Entrate	1,06
2.4 Incidenza degli accertamenti delle entrate proprie sulle previsioni definitive di parte corrente	Totale accertamenti (pdc E.1.01.00.00.000 "Tributi" - "Compartecipazioni di tributi" E.1.01.04.00.000 + E.3.00.00.00.000 "Entrate extratributarie") / Stanziamenti definitivi di competenza dei primi tre titoli delle Entrate	0,97
2.5 Incidenza degli incassi correnti sulle previsioni iniziali di parte corrente	Totale incassi c/competenza e c/residui dei primi tre titoli di entrata / Stanziamenti iniziali di cassa dei primi tre titoli delle Entrate	45,05
2.6 Incidenza degli incassi correnti sulle previsioni definitive di parte corrente	Totale incassi c/competenza e c/residui primi tre titoli di entrata / Stanziamenti definitivi di cassa dei primi tre titoli delle Entrate	43,38
2.7 Incidenza degli incassi delle entrate proprie sulle previsioni iniziali di parte corrente	Totale incassi c/competenza e c/residui (pdc E.1.01.00.00.000 "Tributi" - "Compartecipazioni di tributi" E.1.01.04.00.000 + E.3.00.00.00.000 "Entrate extratributarie") / Stanziamenti iniziali di cassa dei primi tre titoli delle Entrate	0,63
2.8 Incidenza degli incassi delle entrate proprie sulle previsioni definitive di parte corrente	Totale incassi c/competenza e c/residui (pdc E.1.01.00.00.000 "Tributi" - "Compartecipazioni di tributi" E.1.01.04.00.000 + E.3.00.00.00.000 "Entrate extratributarie") / Stanziamenti definitivi di cassa dei primi tre titoli delle Entrate	0,61
<b>3 Anticipazioni dell'Istituto tesoriere</b>		
3.1 Utilizzo medio Anticipazioni di tesoreria	Somatoria degli utilizzi giornalieri delle anticipazioni nell'esercizio / (365 x max previsto dalla norma)	0,00
3.2 Anticipazione chiusa solo contabilmente	Anticipazione di tesoreria all'inizio dell'esercizio successivo / max previsto dalla norma	0,00
<b>4 Spese di personale</b>		

**Piano degli indicatori di bilancio  
Indicatori sintetici  
Rendiconto esercizio 2019**

TIPOLOGIA INDICATORE		DEFINIZIONE	VALORE INDICATORE 2019(percentuale)
4.1	Incidenza della spesa di personale sulla spesa corrente	Impegni (Macroaggregato 1.1 "Redditi di lavoro dipendente" + pdc 1.02.01.01.000 "IRAP" + FPV personale in uscita 1.1 - FPV personale in entrata concernente il Macroaggregato 1.1) / (Impegni Spesa corrente - FCDE corrente + FPV concernente il Macroaggregato 1.1 - FPV di entrata concernente il Macroaggregato 1.1)	1,91
4.2	Incidenza del salario accessorio ed incentivante rispetto al totale della spesa di personale Indica il peso delle componenti afferenti la contrattazione decentrata dell'ente rispetto al totale dei redditi da lavoro	Impegni (pdc 1.01.01.004 + 1.01.01.008 "indennita' e altri compensi al personale a tempo indeterminato e determinato" + pdc 1.01.01.003 + 1.01.01.007 "straordinario al personale a tempo indeterminato e determinato" + FPV in uscita concernente il Macroaggregato 1.1 - FPV di entrata concernente il Macroaggregato 1.1) / Impegni (Macroaggregato 1.1 "Redditi di lavoro dipendente" + pdc U.1.02.01.01.000 "IRAP" + FPV in uscita concernente il Macroaggregato 1.1 - FPV in entrata concernente il Macroaggregato 1.1)	88,28
4.3	Incidenza spesa personale flessibile rispetto al totale della spesa di personale Indica come gli enti soddisfano le proprie esigenze di risorse umane, mixando le varie alternative contrattuali piu' rigide (pers.dip.) o meno rigide (forme di lav.fles.	Impegni (pdc U.1.03.02.010.000 "Consulenze" + pdc U.1.03.02.12.000 "lavoro flessibile/LSU/Lavoro interinale" + pdc U.1.03.02.11.000 "Prestazioni professionali e specialistiche") / Impegni (Macroaggregato 1.1 "Redditi di lavoro dipendente" + pdc U.1.02.01.01.000 "IRAP" + FPV in uscita concernente il Macroaggregato 1.1 - FPV in entrata concernente il Macroaggregato 1.1)	328,35
4.4	Spesa di personale procapite (Indicatore di equilibrio dimensionale in valore assoluto)	Impegni (Macroaggregato 1.1 "Redditi di lavoro dipendente" + pdc 1.02.01.01.000 "IRAP" + FPV personale in uscita 1.1 - FPV personale in entrata concernente il Macroaggregato 1.1) / popolazione residente al 1 gennaio (al 1 gennaio dell'esercizio di riferimento o, se non disponibile, al 1 gennaio dell'ultimo anno disponibile)	0,00
<b>5</b>	<b>Esternalizzazione dei servizi</b>		
5.1	Indicatore di esternalizzazione dei servizi	(pdc U.1.03.02.15.000 "Contratti di servizio pubblico" + pdc U.1.04.03.01.000 "Trasferimenti correnti a imprese controllate" + pdc U.1.04.03.02.000 "Trasferimenti correnti a altre imprese partecipate") / totale spese Titolo I	0,00
<b>6</b>	<b>Interessi passivi</b>		
6.1	Incidenza degli interessi passivi sulle entrate correnti	Impegni Macroaggregato 1.7 "Interessi passivi" / Accertamenti primi tre titoli delle Entrate ("Entrate correnti")	0,23
6.2	Incidenza degli interessi passivi sulle anticipazioni sul totale della spesa per interessi passivi	Impegni voce del pdc U.1.07.06.04.000 "Interessi passivi su anticipazioni di tesoreria" / Impegni Macroaggregato 1.7 "Interessi passivi"	0,00
6.3	Incidenza interessi di mora sul totale della spesa per interessi passivi	Impegni voce del pdc U.1.07.06.02.000 "Interessi di mora" / Impegni Macroaggregato 1.7 "Interessi passivi"	0,00
<b>7</b>	<b>Investimenti</b>		
7.1	Incidenza investimenti sul totale della spesa corrente e in conto capitale	Impegni (Macroaggregato 2.2 "Investimenti fissi lordi e acquisto di terreni" + Macroaggregato 2.3 "Contributi agli investimenti") / totale Impegni Tit. I + II	13,03
7.2	Investimenti diretti procapite (in valore assoluto)	Impegni per Macroaggregato 2.2 "Investimenti fissi lordi e acquisto di terreni" / popolazione residente al 1 gennaio (al 1 gennaio dell'esercizio di riferimento o, se non disponibile, al 1 gennaio dell'ultimo anno disponibile)	0,00



**Piano degli indicatori di bilancio**  
**Indicatori sintetici**  
**Rendiconto esercizio 2019**

TIPOLOGIA INDICATORE		DEFINIZIONE	VALORE INDICATORE 2019(percentuale)
7.3	Contributi agli investimenti procapite (in valore assoluto)	Impegni per Macroaggregato 2.3 "Contributi agli investimenti" / popolazione residente (al 1 gennaio dell'esercizio di riferimento o, se non disponibile, al 1 gennaio dell'ultimo anno disponibile)	0,00
7.4	Investimenti complessivi procapite (in valore assoluto)	Impegni per Macroaggregati 2.2 "Investimenti fissi lordi e acquisto di terreni" e 2.3 "Contributi agli investimenti" / popolazione residente (al 1 gennaio dell'esercizio di riferimento o, se non disponibile, al 1 gennaio dell'ultimo anno disponibile)	0,00
7.5	Quota investimenti complessivi finanziati dal risparmio corrente	Margine corrente di competenza/[Impegni + relativi FPV (Macroaggregato 2.2 "Investimenti fissi lordi e acquisto di terreni" + Macroaggregato 2.3 "Contributi agli investimenti")]	0,00
7.6	Quota investimenti complessivi finanziati dal saldo positivo delle partite finanziarie	Saldo positivo delle partite finanziarie / [Impegni + relativi FPV (Macroaggregato 2.2 "Investimenti fissi lordi e acquisto di terreni" + Macroaggregato 2.3 "Contributi agli investimenti")]	0,00
7.7	Quota investimenti complessivi finanziati da debito	Accertamenti (Titolo 6"Accensione prestiti" - Categoria 6.02.02 "Anticipazioni" - Categoria 6.03.03 "Accensione prestiti a seguito di escussione di garanzie" - Accensioni di prestiti da rinegoziazioni) / [Impegni + relativi FPV (Macroaggregato 2.2 "Investimenti fissi lordi e acquisto di terreni" + Macroaggregato 2.3 "Contributi agli investimenti")]	0,00
<b>8 Analisi dei residui</b>			
8.1	Incidenza nuovi residui passivi di parte corrente su stock residui passivi correnti	Totale residui passivi titolo 1 di competenza dell'esercizio / Totale residui passivi titolo 1 al 31 dicembre	22,85
8.2	Incidenza nuovi residui passivi in c/capitale su stock residui passivi in conto capitale al 31 dicembre	Totale residui passivi titolo 2 di competenza dell'esercizio/ Totale residui passivi titolo 2 al 31 dicembre	100,00
8.3	Incidenza nuovi residui passivi per incremento attivita' finanziarie su stock residui passivi per incremento attivita' finanziarie al 31 dicembre	Totale residui passivi titolo 3 di competenza dell'esercizio / Totale residui passivi titolo 3 al 31 dicembre	0,00
8.4	Incidenza nuovi residui attivi di parte corrente su stock residui attivi di parte corrente	Totale residui attivi titoli 1,2,3 di competenza dell'esercizio / Totale residui attivi titoli 1, 2 e 3 al 31 dicembre	75,15
8.5	Incidenza nuovi residui attivi in c/capitale su stock residui attivi in c/capitale	Totale residui attivi titolo 4 di competenza dell'esercizio / Totale residui attivi titolo 4 al 31 dicembre	10,11
8.6	Incidenza nuovi residui attivi per riduzione di attivita' finanziarie su stock residui attivi per riduzione di attivita' finanziarie	Totale residui attivi titolo 5 di competenza dell'esercizio / Totale residui attivi titolo 5 al 31 dicembre	0,00
<b>9 Smaltimento debiti non finanziari</b>			
9.1	Smaltimento debiti commerciali nati nell'esercizio	Pagamenti di competenza (Macroaggregati 1.3 "Acquisto di beni e servizi" + 2.2 "Investimenti fissi lordi e acquisto di terreni") / Impegni di competenza (Macroaggregati 1.3 "Acquisto di beni e servizi" + 2.2 "Investimenti fissi lordi e acquisto di terreni")	59,15
9.2	Smaltimento debiti commerciali nati negli esercizi precedenti	Pagamenti c/residui (Macroaggregati 1.3 "Acquisto di beni e servizi" + 2.2 "Investimenti fissi lordi e acquisto di terreni") / stock residui al 1 gennaio (Macroaggregati 1.3 "Acquisto di beni e servizi" + 2.2 "Investimenti fissi lordi e acquisto di terreni")	47,17

**Piano degli indicatori di bilancio**  
**Indicatori sintetici**  
**Rendiconto esercizio 2019**

Pag. 4

TIPOLOGIA INDICATORE	DEFINIZIONE	VALORE INDICATORE 2019(percentuale)
9.3 Smaltimento debiti verso altre amministrazioni pubbliche nati nell'esercizio	Pagamenti di competenza [Trasferimenti correnti a Amministrazioni Pubbliche (U.1.04.01.00.000) + Trasferimenti di tributi (U.1.05.00.00.000) + Fondi perequativi (U.1.06.00.00.000) + Contributi agli investimenti a Amministrazioni pubbliche (U.2.03.01.00.000) + Altri trasferimenti in conto capitale (U.2.04.01.00.000 + U.2.04.11.00.000 + U.2.04.16.00.000 + U.2.04.21.00.000)] / Impegni di competenza [Trasferimenti correnti a Amministrazioni Pubbliche (U.1.04.01.00.000) + Trasferimenti di tributi (U.1.05.00.00.000) + Fondi perequativi (U.1.06.00.00.000) + Contributi agli investimenti a Amministrazioni pubbliche (U.2.03.01.00.000) + Altri trasferimenti in conto capitale (U.2.04.01.00.000 + U.2.04.11.00.000 + U.2.04.16.00.000 + U.2.04.21.00.000)]	77,06
9.4 Smaltimento debiti verso altre amministrazioni pubbliche nati negli esercizi precedenti	Pagamenti in c/residui [Trasferimenti correnti a Amministrazioni Pubbliche (U.1.04.01.00.000) + Trasferimenti di tributi (U.1.05.00.00.000) + Fondi perequativi (U.1.06.00.00.000) + Contributi agli investimenti a Amministrazioni pubbliche (U.2.03.01.00.000) + Altri trasferimenti in conto capitale (U.2.04.01.00.000 + U.2.04.11.00.000 + U.2.04.16.00.000 + U.2.04.21.00.000)] / stock residui al 1 gennaio [Trasferimenti correnti a Amministrazioni Pubbliche (U.1.04.01.00.000) + Trasferimenti di tributi (U.1.05.00.00.000) + Fondi perequativi (U.1.06.00.00.000) + Contributi agli investimenti a Amministrazioni pubbliche (U.2.03.01.00.000) + Altri trasferimenti in conto capitale (U.2.04.01.00.000 + U.2.04.11.00.000 + U.2.04.16.00.000 + U.2.04.21.00.000)]	27,29
9.5 Indicatore annuale di tempestività dei pagamenti(di cui al comma 1, dell'articolo 9, DPCM del 22 settembre 2014)	Giorni effettivi intercorrenti tra la data di scadenza della fattura o richiesta equivalente di pagamento e la data di pagamento ai fornitori moltiplicata per l'importo dovuto, rapportata alla somma degli importi pagati nel periodo di riferimento	0,00
<b>10 Debiti finanziari</b>		
10.1 Incidenza estinzioni anticipate debiti finanziari	Impegni per estinzioni anticipate / Debito da finanziamento al 31 dicembre anno precedente	0,00
10.2 Incidenza estinzioni ordinarie debiti finanziari	(Totale impegni Titolo 4 della spesa - Impegni estinzioni anticipate) / Debito da finanziamento al 31 dicembre anno precedente	0,00
10.3 Sostenibilita' debiti finanziari	[Impegni (Totale 1.7 "Interessi passivi" - "Interessi di mora" (U.1.07.06.02.000) - "Interessi per anticipazioni prestiti" (U.1.07.06.04.000) + Titolo 4 della spesa - estinzioni anticipate) - (Accertamenti Entrate categoria E.4.02.06.00.000 "Contributi agli investimenti direttamente destinati al rimborso di prestiti da amministrazioni pubbliche") + Trasferimenti in conto capitale per assunzione di debiti dell'amministrazione da parte di amministrazioni pubbliche (E.4.03.01.00.000) + Trasferimenti in conto capitale da parte di amministrazioni pubbliche per cancellazione di debiti dell'amministrazione (E.4.03.04.00.000)] / Accertamenti titoli 1, 2 e 3	0,72
10.4 Indebitamento procapite (in valore assoluto)	Debito di finanziamento al 31/12 / popolazione residente (al 1 gennaio dell'esercizio di riferimento o, se non disponibile, al 1 gennaio dell'ultimo anno disponibile)	0,00
<b>11 Composizione dell'avanzo di amministrazione</b>		
11.1 Incidenza quota libera di parte corrente nell'avanzo	Quota libera di parte corrente dell'avanzo/Avanzo di amministrazione	100,00
11.2 Incidenza quota libera in c/capitale nell'avanzo	Quota libera in conto capitale dell'avanzo/Avanzo di amministrazione	0,00
11.3 Incidenza quota accantonata nell'avanzo	Quota accantonata dell'avanzo/Avanzo di amministrazione	0,00

**Piano degli indicatori di bilancio**  
**Indicatori sintetici**  
**Rendiconto esercizio 2019**

Pag. 5

TIPOLOGIA INDICATORE	DEFINIZIONE	VALORE INDICATORE 2019(percentuale)
11.4	Incidenza quota vincolata nell'avanzo Quota vincolata dell'avanzo/Avanzo di amministrazione	0,00
<b>12 Disavanzo di amministrazione</b>		
12.1	Quota disavanzo ripianato nell'esercizio Disavanzo di amministrazione esercizio precedente - Disavanzo di amministrazione esercizio in corso / Totale Disavanzo esercizio precedente	
12.2	Incremento del disavanzo rispetto all'esercizio precedente Disavanzo di amministrazione esercizio in corso - Disavanzo di amministrazione esercizio precedente / Totale Disavanzo esercizio precedente	
12.3	SostenibilitA patrimoniale del disavanzo Totale disavanzo di amministrazione / Patrimonio netto	
12.4	Sostenibilita' disavanzo effettivamente a carico dell'esercizio Disavanzo iscritto in spesa del conto del bilancio / Accertamenti dei titoli 1, 2 e 3 delle entrate	0,00
<b>13 Debiti fuori bilancio</b>		
13.1	Debiti riconosciuti e finanziati Importo debiti fuori bilancio riconosciuti e finanziati / Totale impegni titolo I e titolo II	0,00
13.2	Debiti in corso di riconoscimento Importo debiti fuori bilancio in corso di riconoscimento/Totale accertamento entrate dei titoli 1, 2 e 3	0,00
13.3	Debiti riconosciuti e in corso di finanziamento Importo debiti fuori bilancio riconosciuti e in corso di finanziamento/Totale accertamento entrate dei titoli 1, 2 e 3	0,00
<b>14 Fondo pluriennale vincolato</b>		
14.1	Utilizzo del FPV (Fondo pluriennale vincolato corrente e capitale iscritto in entrata del bilancio - Quota del fondo pluriennale vincolato corrente e capitale non utilizzata nel corso dell'esercizio e rinviata agli esercizi successivi) / Fondo pluriennale vincolato corrente e capitale iscritto in entrata nel bilancio Per il FPV riferirsi ai valori riportati nell'allegato del rendiconto concernente il FPV, totale delle colonne a) e c)	4,87
<b>15 Partite di giro e conto terzi</b>		
15.1	Incidenza partite di giro e conto terzi in entrata Totale accertamenti Entrate per conto terzi e partite di giro / Totale accertamenti primi tre titoli delle entrate (al netto delle operazioni riguardanti la gestione della cassa vincolata)	6,93
15.2	Incidenza partite di giro e conto terzi in uscita Totale impegni Uscite per conto terzi e partite di giro / Totale impegni del titolo I della spesa (al netto delle operazioni riguardanti la gestione della cassa vincolata)	15,48

**Piano degli indicatori di bilancio  
Indicatori sintetici  
Rendiconto esercizio 2019**

**Piano degli indicatori di bilancio**  
**Indicatori analitici concernenti la composizione delle entrate e l'effettiva capacita' di riscossione**  
**Rendiconto esercizio 2019**

Titolo	Tipologia	Denominazione	Composizione delle entrate (valori percentuali)			Percentuale riscossione				
			Previsioni iniziali competenza / totale previsioni iniziali competenza	Previsioni definitive competenza / totale previsioni definitive competenza	Accertamenti/ Totale Accertamenti	% di riscossione prevista nel bilancio di previsione iniziale: Previsioni iniziali cassa/ (previsioni iniziali competenza + residui)	% di riscossione prevista nelle previsioni definitive: Previsioni definitive cassa/ (previsioni definitive competenza + residui)	% di riscossione complessiva: (Riscossioni c/comp+ Riscossioni c/residui)/ (Accertamenti + residui definitivi iniziali)	% di riscossione dei crediti esigibili nell'esercizio: Riscossioni c/comp/ Accertamenti di competenza	% di riscossione dei crediti esigibili negli esercizi precedenti: Riscossioni c/residui/ residui definitivi iniziali
<b>TITOLO 2 TRASFERIMENTI CORRENTI</b>										
20101	Tipologia 101: TRASFERIMENTI CORRENTI DA AMMINISTRAZIONI PUBBLICHE		23,47	24,24	60,17	100,00	100,00	65,48	49,33	84,55
20103	Tipologia 103: TRASFERIMENTI CORRENTI DA IMPRESE		0,37	0,36	0,00	100,00	100,00	0,00	0,00	0,00
20105	Tipologia 105: TRASFERIMENTI CORRENTI DALL'UNIONE EUROPEA E DAL RESTO DEL MONDO		10,69	12,93	22,29	104,34	100,00	0,86	0,00	3,04
<b>20000 Totale TITOLO 2</b>	<b>TRASFERIMENTI CORRENTI</b>		<b>34,53</b>	<b>37,53</b>	<b>82,46</b>	<b>101,05</b>	<b>100,00</b>	<b>50,98</b>	<b>36,00</b>	<b>71,29</b>
<b>TITOLO 3 ENTRATE EXTRATRIBUTARIE</b>										
30100	Tipologia 100: VENDITA DI BENI E SERVIZI E PROVENTI DERIVANTI DALLA GESTIONE DEI BENI		0,10	0,10	0,53	100,00	100,00	100,00	100,00	0,00
30300	Tipologia 300: INTERESSI ATTIVI		0,00	0,00	0,00	0,00	0,00	100,00	100,00	0,00
30500	Tipologia 500: RIMBORSI E ALTRE ENTRATE CORRENTI		0,40	0,44	0,51	182,79	100,00	100,00	100,00	0,00
<b>30000 Totale TITOLO 3</b>	<b>ENTRATE EXTRATRIBUTARIE</b>		<b>0,50</b>	<b>0,54</b>	<b>1,04</b>	<b>166,74</b>	<b>100,00</b>	<b>100,00</b>	<b>100,00</b>	<b>0,00</b>
<b>TITOLO 4 ENTRATE IN CONTO CAPITALE</b>										
40200	Tipologia 200: CONTRIBUTI AGLI INVESTIMENTI		46,39	43,42	10,71	101,59	100,00	6,28	0,00	6,93
<b>40000 Totale TITOLO 4</b>	<b>ENTRATE IN CONTO CAPITALE</b>		<b>46,39</b>	<b>43,42</b>	<b>10,71</b>	<b>101,59</b>	<b>100,00</b>	<b>6,28</b>	<b>0,00</b>	<b>6,93</b>
<b>TITOLO 6 ACCENSIONE PRESTITI</b>										

**Piano degli indicatori di bilancio**  
**Indicatori analitici concernenti la composizione delle entrate e l'effettiva capacita' di riscossione**  
**Rendiconto esercizio 2019**

Titolo	Tipologia	Denominazione	Composizione delle entrate (valori percentuali)			Percentuale riscossione				
			Previsioni iniziali competenza / totale previsioni iniziali competenza	Previsioni definitive competenza / totale previsioni definitive competenza	Accertamenti/ Totale Accertamenti	% di riscossione prevista nel bilancio di previsione iniziale: Previsioni iniziali cassa/ (previsioni competenza + residui)	% di riscossione prevista nelle previsioni definitive: Previsioni definitive cassa/ (previsioni definitive competenza + residui)	% di riscossione complessiva: (Riscossioni c/comp+ Riscossioni c/residui)/ (Accertamenti + residui definitivi iniziali)	% di riscossione dei crediti esigibili nell'esercizio: Riscossioni c/comp/ Accertamenti di competenza	% di riscossione dei crediti esigibili negli esercizi precedenti: Riscossioni c/residui/ residui definitivi iniziali
60300		Tipologia 300: ACCENSIONE MUTUI E ALTRI FINANZIAMENTI A MEDIO LUNGO TERMINE	0,00	0,00	0,00	0,00	0,00	0,00	0,00	0,00
<b>60000 Totale</b>	<b>TITOLO 6</b>	<b>ACCENSIONE PRESTITI</b>	<b>0,00</b>	<b>0,00</b>	<b>0,00</b>	<b>0,00</b>	<b>0,00</b>	<b>0,00</b>	<b>0,00</b>	<b>0,00</b>
<b>TITOLO 7 ANTICIPAZIONI DA ISTITUTO TESORIERE/CASSIERE</b>										
70100		Tipologia 100: ANTICIPAZIONI DA ISTITUTO TESORIERE/CASSIERE	14,96	14,90	0,00	100,00	100,00	0,00	0,00	0,00
<b>70000 Totale</b>	<b>TITOLO 7</b>	<b>ANTICIPAZIONI DA ISTITUTO TESORIERE/CASSIERE</b>	<b>14,96</b>	<b>14,90</b>	<b>0,00</b>	<b>100,00</b>	<b>100,00</b>	<b>0,00</b>	<b>0,00</b>	<b>0,00</b>
<b>TITOLO 9 ENTRATE PER CONTO TERZI E PARTITE DI GIRO</b>										
90100		Tipologia 100: ENTRATE PER PARTITE DI GIRO	2,77	2,76	5,48	100,03	100,00	99,19	99,38	0,00
90200		Tipologia 200: ENTRATE PER CONTO TERZI	0,85	0,85	0,31	100,00	100,00	100,00	100,00	0,00
<b>90000 Totale</b>	<b>TITOLO 9</b>	<b>ENTRATE PER CONTO TERZI E PARTITE DI GIRO</b>	<b>3,62</b>	<b>3,61</b>	<b>5,79</b>	<b>100,02</b>	<b>100,00</b>	<b>99,24</b>	<b>99,41</b>	<b>0,00</b>
		<b>TOTALE ENTRATE</b>	<b>100,00</b>	<b>100,00</b>	<b>100,00</b>	<b>101,42</b>	<b>100,00</b>	<b>33,03</b>	<b>36,48</b>	<b>30,92</b>

Piano degli indicatori di bilancio  
Indicatori analitici concernenti la composizione delle spese per missioni e programmi  
Rendiconto esercizio 2019

Pag. 1

MISSIONI E PROGRAMMI		COMPOSIZIONE DELLE SPESE PER MISSIONI E PROGRAMMI (dati percentuali)						
		Previsioni iniziali		Previsioni definitive		Dati di rendiconto		
		Incidenza Missione/Programm a: Previsioni stanziamento / totale previsioni missioni	di cui incidenza FPV: Previsioni stanziamento FPV/ Previsione FPV totale	Incidenza Missione/Programm a: Previsioni stanziamento / totale previsioni missioni	di cui incidenza FPV: Previsioni stanziamento FPV/ Previsione FPV totale	Incidenza Missione programma: (Impegni + FPV)/(Totale impegni + Totale FPV)	di cui incidenza FPV: FPV / Totale FPV	di cui incidenza economie di spesa: Economie di competenza/ Totale Economie di competenza
<b>01</b>	<b>SERVIZI ISTITUZIONALI, GENERALI E DI GESTIONE</b>							
<b>01</b>	ORGANI ISTITUZIONALI	0,05	0,00	0,03	0,00	0,07	0,00	0,00
<b>02</b>	SEGRETERIA GENERALE	2,68	0,00	1,50	0,49	1,26	0,49	1,71
<b>03</b>	GESTIONE ECONOMICA, FINANZIARIA, PROGRAMMAZIONE E PROVVEDITORATO	0,12	0,00	0,08	0,00	0,16	0,00	0,02
<b>08</b>	STATISTICA E SISTEMI INFORMATIVI	0,16	0,00	0,11	0,21	0,15	0,21	0,07
<b>10</b>	RISORSE UMANE	0,00	0,00	0,00	0,00	0,00	0,00	0,00
<b>11</b>	ALTRI SERVIZI GENERALI	0,39	0,00	0,37	0,00	0,80	0,00	0,00
	<b>SERVIZI ISTITUZIONALI, GENERALI E DI GESTIONE</b>	<b>3,40</b>	<b>0,00</b>	<b>2,09</b>	<b>0,70</b>	<b>2,44</b>	<b>0,70</b>	<b>1,80</b>
<b>07</b>	<b>TURISMO</b>							
<b>01</b>	SVILUPPO E VALORIZZAZIONE DEL TURISMO	0,00	0,00	2,10	2,06	2,00	2,06	2,18
	<b>TURISMO</b>	<b>0,00</b>	<b>0,00</b>	<b>2,10</b>	<b>2,06</b>	<b>2,00</b>	<b>2,06</b>	<b>2,18</b>
<b>09</b>	<b>SVILUPPO SOSTENIBILE E TUTELA DEL TERRITORIO E DELL'AMBIENTE</b>							
<b>05</b>	AREE PROTETTE, PARCHI NATURALI, PROTEZIONE NATURALISTICA E FORESTAZIONE	77,34	0,00	82,30	96,70	91,43	96,70	74,22
	<b>SVILUPPO SOSTENIBILE E TUTELA DEL TERRITORIO E DELL'AMBIENTE</b>	<b>77,34</b>	<b>0,00</b>	<b>82,30</b>	<b>96,70</b>	<b>91,43</b>	<b>96,70</b>	<b>74,22</b>
<b>16</b>	<b>AGRICOLTURA, POLITICHE AGROALIMENTARI E PESCA</b>							
<b>01</b>	SVILUPPO DEL SETTORE AGRICOLO E DEL SISTEMA AGROALIMENTARE	0,00	0,00	0,39	0,54	0,79	0,54	0,03
	<b>AGRICOLTURA, POLITICHE AGROALIMENTARI E PESCA</b>	<b>0,00</b>	<b>0,00</b>	<b>0,39</b>	<b>0,54</b>	<b>0,79</b>	<b>0,54</b>	<b>0,03</b>
<b>20</b>	<b>FONDI E ACCANTONAMENTI</b>							
<b>01</b>	FONDO DI RISERVA	0,32	0,00	0,11	0,00	0,00	0,00	0,21

Piano degli indicatori di bilancio  
Indicatori analitici concernenti la composizione delle spese per missioni e programmi  
Rendiconto esercizio 2019

Pag. 2

MISSIONI E PROGRAMMI		COMPOSIZIONE DELLE SPESE PER MISSIONI E PROGRAMMI (dati percentuali)						
		Previsioni iniziali		Previsioni definitive		Dati di rendiconto		
		Incidenza Missione/Programm a: Previsioni stanziamento / totale previsioni missioni	di cui incidenza FPV: Previsioni stanziamento FPV/ Previsione FPV totale	Incidenza Missione/Programm a: Previsioni stanziamento / totale previsioni missioni	di cui incidenza FPV: Previsioni stanziamento FPV/ Previsione FPV totale	Incidenza Missione programma: (Impegni + FPV)/(Totale impegni + Totale FPV)	di cui incidenza FPV: FPV / Totale FPV	di cui incidenza economie di spesa: Economie di competenza/ Totale Economie di competenza
<b>02</b>	FONDO CREDITI DI DUBBIA ESIGIBILITA'	0,12	0,00	0,08	0,00	0,00	0,00	0,16
	<b>FONDI E ACCANTONAMENTI</b>	<b>0,44</b>	<b>0,00</b>	<b>0,19</b>	<b>0,00</b>	<b>0,00</b>	<b>0,00</b>	<b>0,37</b>
<b>50</b>	<b>DEBITO PUBBLICO</b>							
<b>01</b>	QUOTA INTERESSI AMMORTAMENTO MUTUI E PRESTITI OBBLIGAZIONARI	0,08	0,00	0,05	0,00	0,10	0,00	0,01
<b>02</b>	QUOTA CAPITALE AMMORTAMENTO MUTUI E PRESTITI OBBLIGAZIONARI	0,15	0,00	0,10	0,00	0,21	0,00	0,00
	<b>DEBITO PUBBLICO</b>	<b>0,23</b>	<b>0,00</b>	<b>0,15</b>	<b>0,00</b>	<b>0,31</b>	<b>0,00</b>	<b>0,01</b>
<b>60</b>	<b>ANTICIPAZIONI FINANZIARIE</b>							
<b>01</b>	RESTITUZIONE ANTICIPAZIONI DI TESORERIA	14,96	0,00	10,29	0,00	0,00	0,00	19,37
	<b>ANTICIPAZIONI FINANZIARIE</b>	<b>14,96</b>	<b>0,00</b>	<b>10,29</b>	<b>0,00</b>	<b>0,00</b>	<b>0,00</b>	<b>19,37</b>
<b>99</b>	<b>SERVIZI PER CONTO TERZI</b>							
<b>01</b>	SERVIZI PER CONTO TERZI - PARTITE DI GIRO	3,63	0,00	2,49	0,00	3,03	0,00	2,02
	<b>SERVIZI PER CONTO TERZI</b>	<b>3,63</b>	<b>0,00</b>	<b>2,49</b>	<b>0,00</b>	<b>3,03</b>	<b>0,00</b>	<b>2,02</b>



Piano degli indicatori di bilancio  
Indicatori concernenti la capacita' di pagare spese per missioni e programmi  
Rendiconto esercizio 2019

Pag. 1

MISSIONI E PROGRAMMI		CAPACITA' DI PAGARE SPESE NEL CORSO DELL'ESERCIZIO 2019 (dati percentuali)				
		Capacita' di pagamento nel bilancio di previsione iniziale: Previsioni iniziali cassa/ (residui +previsioni iniziali competenza- FPV )	Capacita' di pagamento nelle previsioni definitive: Previsioni definitive cassa/ (residui +previsioni definitive competenza- FPV )	Capacita' di pagamento a consuntivo: (Pagam. c/comp+ Pagam. c/residui )/ (Impegni + residui definitivi iniziali)	Capacita' di pagamento delle spese nell'esercizio: Pagam. c/comp/ Impegni	Capacita' di pagamento delle spese esigibili negli esercizi precedenti: Pagam. c/residui / residui definitivi iniziali
<b>01</b>	<b>SERVIZI ISTITUZIONALI, GENERALI E DI GESTIONE</b>					
<b>01</b>	ORGANI ISTITUZIONALI	100,00	100,00	38,37	0,00	100,00
<b>02</b>	SEGRETERIA GENERALE	101,06	100,00	40,39	40,61	39,67
<b>03</b>	GESTIONE ECONOMICA, FINANZIARIA, PROGRAMMAZIONE E PROVVEDITORATO	100,00	100,00	53,02	0,00	100,00
<b>08</b>	STATISTICA E SISTEMI INFORMATIVI	100,00	100,00	100,00	0,00	100,00
<b>10</b>	RISORSE UMANE	0,00	0,00	0,00	0,00	0,00
<b>11</b>	ALTRI SERVIZI GENERALI	101,07	100,00	100,00	100,00	0,00
	<b>SERVIZI ISTITUZIONALI, GENERALI E DI GESTIONE</b>	<b>100,88</b>	<b>100,00</b>	<b>65,04</b>	<b>60,32</b>	<b>77,63</b>
<b>07</b>	<b>TURISMO</b>					
<b>01</b>	SVILUPPO E VALORIZZAZIONE DEL TURISMO	0,00	100,00	60,69	60,69	0,00
	<b>TURISMO</b>	<b>0,00</b>	<b>100,00</b>	<b>60,69</b>	<b>60,69</b>	<b>0,00</b>
<b>09</b>	<b>SVILUPPO SOSTENIBILE E TUTELA DEL TERRITORIO E DELL'AMBIENTE</b>					
<b>05</b>	AREE PROTETTE, PARCHI NATURALI, PROTEZIONE NATURALISTICA E FORESTAZIONE	134,89	100,00	49,14	61,73	43,63
	<b>SVILUPPO SOSTENIBILE E TUTELA DEL TERRITORIO E DELL'AMBIENTE</b>	<b>134,89</b>	<b>100,00</b>	<b>49,14</b>	<b>61,73</b>	<b>43,63</b>
<b>16</b>	<b>AGRICOLTURA, POLITICHE AGROALIMENTARI E PESCA</b>					
<b>01</b>	SVILUPPO DEL SETTORE AGRICOLO E DEL SISTEMA AGROALIMENTARE	0,00	100,00	36,93	36,93	0,00
	<b>AGRICOLTURA, POLITICHE AGROALIMENTARI E PESCA</b>	<b>0,00</b>	<b>100,00</b>	<b>36,93</b>	<b>36,93</b>	<b>0,00</b>
<b>20</b>	<b>FONDI E ACCANTONAMENTI</b>					
<b>01</b>	FONDO DI RISERVA	42,69	82,89	0,00	0,00	0,00
<b>02</b>	FONDO CREDITI DI DUBBIA ESIGIBILITA'	0,00	0,00	0,00	0,00	0,00
	<b>FONDI E ACCANTONAMENTI</b>	<b>30,83</b>	<b>47,45</b>	<b>0,00</b>	<b>0,00</b>	<b>0,00</b>
<b>50</b>	<b>DEBITO PUBBLICO</b>					

Piano degli indicatori di bilancio  
Indicatori concernenti la capacita' di pagare spese per missioni e programmi  
Rendiconto esercizio 2019

Pag. 2

MISSIONI E PROGRAMMI		CAPACITA' DI PAGARE SPESE NEL CORSO DELL'ESERCIZIO 2019 (dati percentuali)				
		Capacita' di pagamento nel bilancio di previsione iniziale: Previsioni iniziali cassa/ (residui +previsioni iniziali competenza- FPV )	Capacita' di pagamento nelle previsioni definitive: Previsioni definitive cassa/ (residui +previsioni definitive competenza- FPV )	Capacita' di pagamento a consuntivo: (Pagam. c/comp+ Pagam. c/residui )/ (Impegni + residui definitivi iniziali)	Capacita' di pagamento delle spese nell'esercizio: Pagam. c/comp/ Impegni	Capacita' di pagamento delle spese esigibili negli esercizi precedenti: Pagam. c/residui / residui definitivi iniziali
<b>01</b>	QUOTA INTERESSI AMMORTAMENTO MUTUI E PRESTITI OBBLIGAZIONARI	100,00	100,00	100,00	100,00	0,00
<b>02</b>	QUOTA CAPITALE AMMORTAMENTO MUTUI E PRESTITI OBBLIGAZIONARI	100,00	100,00	100,00	100,00	0,00
	<b>DEBITO PUBBLICO</b>	<b>100,00</b>	<b>100,00</b>	<b>100,00</b>	<b>100,00</b>	<b>0,00</b>
<b>60</b>	<b>ANTICIPAZIONI FINANZIARIE</b>					
<b>01</b>	RESTITUZIONE ANTICIPAZIONI DI TESORERIA	100,00	100,00	0,00	0,00	0,00
	<b>ANTICIPAZIONI FINANZIARIE</b>	<b>100,00</b>	<b>100,00</b>	<b>0,00</b>	<b>0,00</b>	<b>0,00</b>
<b>99</b>	<b>SERVIZI PER CONTO TERZI</b>					
<b>01</b>	SERVIZI PER CONTO TERZI - PARTITE DI GIRO	100,00	100,00	86,59	84,90	92,59
	<b>SERVIZI PER CONTO TERZI</b>	<b>100,00</b>	<b>100,00</b>	<b>86,59</b>	<b>84,90</b>	<b>92,59</b>

PROSPETTO DATI SIOPE

CODIFICA DEL PIANO DEI CONTI	DENOMINAZIONE VOCE DEL PIANO DEI CONTI	IMPORTO	PAGATO/RISCOSSO		
		IMPEGNATO ACCERTATO	RESIDUO	COMPETENZA	TOTALE
	<b>ENTRATE</b>				
E.2.00.00.00.000	<b>TRASFERIMENTI CORRENTI</b>	<b>1.210.715,83</b>	<b>636.480,07</b>	<b>435.867,73</b>	<b>1.072.347,80</b>
E.2.01.00.00.000	<b>TRASFERIMENTI CORRENTI</b>	<b>1.210.715,83</b>	<b>636.480,07</b>	<b>435.867,73</b>	<b>1.072.347,80</b>
E.2.01.01.00.000	<b>TRASFERIMENTI CORRENTI DA AMMINISTRAZIONI PUBBLICHE</b>	<b>883.519,47</b>	<b>632.537,14</b>	<b>435.867,73</b>	<b>1.068.404,87</b>
E.2.01.01.02.001	TRASFERIMENTI CORRENTI DA REGIONI E PROVINCE AUTONOME	623.569,47	518.037,14	328.667,73	846.704,87
E.2.01.01.02.002	TRASFERIMENTI CORRENTI DA PROVINCE	130.000,00	72.000,00	60.000,00	132.000,00
E.2.01.01.02.003	TRASFERIMENTI CORRENTI DA COMUNI	98.200,00	42.500,00	42.400,00	84.900,00
E.2.01.01.02.005	TRASFERIMENTI CORRENTI DA UNIONI DI COMUNI	4.800,00	0,00	4.800,00	4.800,00
E.2.01.01.02.999	TRASFERIMENTI CORRENTI DA ALTRE AMMINISTRAZIONI LOCALI N.A.C.	26.950,00	0,00	0,00	0,00
E.2.01.05.00.000	<b>TRASFERIMENTI CORRENTI DALL'UNIONE EUROPEA E DAL RESTO DEL MONDO</b>	<b>327.196,36</b>	<b>3.942,93</b>	<b>0,00</b>	<b>3.942,93</b>
E.2.01.05.01.999	ALTRI TRASFERIMENTI CORRENTI DALL'UNIONE EUROPEA	327.196,36	3.942,93	0,00	3.942,93
E.3.00.00.00.000	<b>ENTRATE EXTRATRIBUTARIE</b>	<b>15.274,37</b>	<b>0,00</b>	<b>15.274,37</b>	<b>15.274,37</b>
E.3.01.00.00.000	<b>VENDITA DI BENI E SERVIZI E PROVENTI DERIVANTI DALLA GESTIONE DEI BENI</b>	<b>7.746,16</b>	<b>0,00</b>	<b>7.746,16</b>	<b>7.746,16</b>
E.3.01.03.00.000	<b>PROVENTI DERIVANTI DALLA GESTIONE DEI BENI</b>	<b>7.746,16</b>	<b>0,00</b>	<b>7.746,16</b>	<b>7.746,16</b>
E.3.01.03.01.003	PROVENTI DA CONCESSIONI SU BENI	7.746,16	0,00	7.746,16	7.746,16
E.3.03.00.00.000	<b>INTERESSI ATTIVI</b>	<b>1,77</b>	<b>0,00</b>	<b>1,77</b>	<b>1,77</b>
E.3.03.03.00.000	<b>ALTRI INTERESSI ATTIVI</b>	<b>1,77</b>	<b>0,00</b>	<b>1,77</b>	<b>1,77</b>
E.3.03.03.99.001	ALTRI INTERESSI ATTIVI DA AMMINISTRAZIONI CENTRALI	1,77	0,00	1,77	1,77
E.3.05.00.00.000	<b>RIMBORSI E ALTRE ENTRATE CORRENTI</b>	<b>7.526,44</b>	<b>0,00</b>	<b>7.526,44</b>	<b>7.526,44</b>

PROSPETTO DATI SIOPE

CODIFICA DEL PIANO DEI CONTI	DENOMINAZIONE VOCE DEL PIANO DEI CONTI	IMPORTO	PAGATO/RISCOSSO		
		IMPEGNATO ACCERTATO	RESIDUO	COMPETENZA	TOTALE
E.3.05.99.00.000	ALTRE ENTRATE CORRENTI N.A.C.	7.526,44	0,00	7.526,44	7.526,44
E.3.05.99.99.999	ALTRE ENTRATE CORRENTI N.A.C.	7.526,44	0,00	7.526,44	7.526,44
E.4.00.00.00.000	ENTRATE IN CONTO CAPITALE	157.283,35	104.193,54	0,00	104.193,54
E.4.02.00.00.000	CONTRIBUTI AGLI INVESTIMENTI	157.283,35	104.193,54	0,00	104.193,54
E.4.02.01.00.000	CONTRIBUTI AGLI INVESTIMENTI DA AMMINISTRAZIONI PUBBLICHE	49.654,00	104.193,54	0,00	104.193,54
E.4.02.01.02.001	CONTRIBUTI AGLI INVESTIMENTI DA REGIONI E PROVINCE AUTONOME	49.654,00	0,00	0,00	0,00
E.4.02.01.02.003	CONTRIBUTI AGLI INVESTIMENTI DA COMUNI	0,00	104.193,54	0,00	104.193,54
E.4.02.03.00.000	CONTRIBUTI AGLI INVESTIMENTI DA IMPRESE	107.629,35	0,00	0,00	0,00
E.4.02.03.03.999	CONTRIBUTI AGLI INVESTIMENTI DA ALTRE IMPRESE	107.629,35	0,00	0,00	0,00
E.9.00.00.00.000	ENTRATE PER CONTO TERZI E PARTITE DI GIRO	84.925,27	0,00	84.425,27	84.425,27
E.9.01.00.00.000	ENTRATE PER PARTITE DI GIRO	80.425,27	0,00	79.925,27	79.925,27
E.9.01.01.00.000	ALTRE RITENUTE	66.808,35	0,00	66.808,35	66.808,35
E.9.01.01.01.001	RITENUTA DEL 4% SUI CONTRIBUTI PUBBLICI	272,00	0,00	272,00	272,00
E.9.01.01.02.001	RITENUTE PER SCISSIONE CONTABILE IVA (SPLIT PAYMENT)	66.536,35	0,00	66.536,35	66.536,35
E.9.01.03.00.000	RITENUTE SU REDDITI DA LAVORO AUTONOMO	13.116,92	0,00	13.116,92	13.116,92
E.9.01.03.01.001	RITENUTE ERARIALI SU REDDITI DA LAVORO AUTONOMO PER CONTO TERZI	13.116,92	0,00	13.116,92	13.116,92
E.9.01.99.00.000	ALTRE ENTRATE PER PARTITE DI GIRO	500,00	0,00	0,00	0,00
E.9.01.99.03.001	RIMBORSO DI FONDI ECONOMICI E CARTE AZIENDALI	500,00	0,00	0,00	0,00
E.9.02.00.00.000	ENTRATE PER CONTO TERZI	4.500,00	0,00	4.500,00	4.500,00
E.9.02.04.00.000	DEPOSITI DI/PRESSO TERZI	4.500,00	0,00	4.500,00	4.500,00

PROSPETTO DATI SIOPE

CODIFICA DEL PIANO DEI CONTI	DENOMINAZIONE VOCE DEL PIANO DEI CONTI	IMPORTO	PAGATO/RISCOSSO		
		IMPEGNATO ACCERTATO	RESIDUO	COMPETENZA	TOTALE
E.9.02.04.02.001	RESTITUZIONE DI DEPOSITI CAUZIONALI O CONTRATTUALI PRESSO TERZI	4.500,00	0,00	4.500,00	4.500,00

PROSPETTO DATI SIOPE

CODIFICA DEL PIANO DEI CONTI	DENOMINAZIONE VOCE DEL PIANO DEI CONTI	IMPORTO	PAGATO/RISCOSSO		
		IMPEGNATO ACCERTATO	RESIDUO	COMPETENZA	TOTALE
	<b>SPESE</b>				
<b>U.1.00.00.00.000</b>	<b>SPESE CORRENTI</b>	<b>548.715,82</b>	<b>413.565,85</b>	<b>337.325,71</b>	<b>750.891,56</b>
<b>U.1.02.00.00.000</b>	<b>IMPOSTE E TASSE A CARICO DELL'ENTE</b>	<b>2.363,96</b>	<b>0,00</b>	<b>1.471,96</b>	<b>1.471,96</b>
<b>U.1.02.01.00.000</b>	<b>IMPOSTE, TASSE E PROVENTI ASSIMILATI A CARICO DELL'ENTE</b>	<b>2.363,96</b>	<b>0,00</b>	<b>1.471,96</b>	<b>1.471,96</b>
<b>U.1.02.01.01.001</b>	IMPOSTA REGIONALE SULLE ATTIVITA' PRODUTTIVE (IRAP)	1.248,90	0,00	400,34	400,34
<b>U.1.02.01.02.001</b>	IMPOSTA DI REGISTRO E DI BOLLO	871,62	0,00	871,62	871,62
<b>U.1.02.01.09.001</b>	TASSA DI CIRCOLAZIONE DEI VEICOLI A MOTORE (TASSA AUTOMOBILISTICA)	43,44	0,00	0,00	0,00
<b>U.1.02.01.99.999</b>	IMPOSTE, TASSE E PROVENTI ASSIMILATI A CARICO DELL'ENTE N.A.C.	200,00	0,00	200,00	200,00
<b>U.1.03.00.00.000</b>	<b>ACQUISTO DI BENI E SERVIZI</b>	<b>477.570,70</b>	<b>365.565,85</b>	<b>281.487,91</b>	<b>647.053,76</b>
<b>U.1.03.01.00.000</b>	<b>ACQUISTO DI BENI</b>	<b>36.506,49</b>	<b>67.669,66</b>	<b>20.801,67</b>	<b>88.471,33</b>
<b>U.1.03.01.02.002</b>	CARBURANTI, COMBUSTIBILI E LUBRIFICANTI	2.460,32	12.686,73	2.460,32	15.147,05
<b>U.1.03.01.02.999</b>	ALTRI BENI E MATERIALI DI CONSUMO N.A.C.	34.046,17	54.982,93	18.341,35	73.324,28
<b>U.1.03.02.00.000</b>	<b>ACQUISTO DI SERVIZI</b>	<b>441.064,21</b>	<b>297.896,19</b>	<b>260.686,24</b>	<b>558.582,43</b>
<b>U.1.03.02.01.001</b>	ORGANI ISTITUZIONALI DELL'AMMINISTRAZIONE - INDENNITA'	2.000,00	1.245,43	0,00	1.245,43
<b>U.1.03.02.01.008</b>	COMPENSI AGLI ORGANI ISTITUZIONALI DI REVISIONE, DI CONTROLLO ED ALTRI INCARICHI ISTITUZIONALI DELL'AMMINISTRAZIONE	4.440,80	4.440,80	0,00	4.440,80
<b>U.1.03.02.02.999</b>	ALTRE SPESE PER RELAZIONI PUBBLICHE, CONVEGNI E MOSTRE, PUBBLICITA' N.A.C.	3.000,00	0,00	0,00	0,00
<b>U.1.03.02.05.001</b>	TELEFONIA FISSA	1.692,44	352,85	1.372,60	1.725,45

PROSPETTO DATI SIOPE

CODIFICA DEL PIANO DEI CONTI	DENOMINAZIONE VOCE DEL PIANO DEI CONTI	IMPORTO	PAGATO/RISCOSSO		
		IMPEGNATO ACCERTATO	RESIDUO	COMPETENZA	TOTALE
U.1.03.02.05.002	TELEFONIA MOBILE	311,94	73,37	185,23	258,60
U.1.03.02.05.004	ENERGIA ELETTRICA	5.422,49	994,73	4.552,61	5.547,34
U.1.03.02.05.005	ACQUA	961,79	0,00	688,64	688,64
U.1.03.02.05.006	GAS	1.586,30	229,25	1.367,23	1.596,48
U.1.03.02.07.005	FITTI DI TERRENI E GIACIMENTI	816,00	4.009,56	816,00	4.825,56
U.1.03.02.09.001	MANUTENZIONE ORDINARIA E RIPARAZIONI DI MEZZI DI TRASPORTO AD USO CIVILE, DI SICUREZZA E ORDINE PUBBLICO	815,34	0,00	815,34	815,34
U.1.03.02.11.999	ALTRE PRESTAZIONI PROFESSIONALI E SPECIALISTICHE N.A.C.	35.000,00	0,00	35.000,00	35.000,00
U.1.03.02.16.999	ALTRE SPESE PER SERVIZI AMMINISTRATIVI	8.784,72	0,10	6.707,72	6.707,82
U.1.03.02.19.005	SERVIZI PER I SISTEMI E RELATIVA MANUTENZIONE	0,00	6.466,00	0,00	6.466,00
U.1.03.02.99.999	ALTRI SERVIZI DIVERSI N.A.C.	376.232,39	280.084,10	209.180,87	489.264,97
U.1.04.00.00.000	<b>TRASFERIMENTI CORRENTI</b>	<b>43.636,79</b>	<b>48.000,00</b>	<b>29.221,47</b>	<b>77.221,47</b>
U.1.04.01.00.000	<b>TRASFERIMENTI CORRENTI A AMMINISTRAZIONI PUBBLICHE</b>	<b>32.662,40</b>	<b>48.000,00</b>	<b>25.168,67</b>	<b>73.168,67</b>
U.1.04.01.02.002	TRASFERIMENTI CORRENTI A PROVINCE	7.493,73	0,00	0,00	0,00
U.1.04.01.02.003	TRASFERIMENTI CORRENTI A COMUNI	25.168,67	48.000,00	25.168,67	73.168,67
U.1.04.03.00.000	<b>TRASFERIMENTI CORRENTI A IMPRESE</b>	<b>10.974,39</b>	<b>0,00</b>	<b>4.052,80</b>	<b>4.052,80</b>
U.1.04.03.99.999	TRASFERIMENTI CORRENTI A ALTRE IMPRESE	10.974,39	0,00	4.052,80	4.052,80
U.1.07.00.00.000	<b>INTERESSI PASSIVI</b>	<b>2.840,18</b>	<b>0,00</b>	<b>2.840,18</b>	<b>2.840,18</b>
U.1.07.05.00.000	<b>INTERESSI SU MUTUI E ALTRI FINANZIAMENTI A MEDIO LUNGO TERMINE</b>	<b>2.840,18</b>	<b>0,00</b>	<b>2.840,18</b>	<b>2.840,18</b>
U.1.07.05.05.999	INTERESSI PASSIVI SU MUTUI E ALTRI FINANZIAMENTI A MEDIO LUNGO TERMINE AD ALTRI SOGGETTI	2.840,18	0,00	2.840,18	2.840,18

PROSPETTO DATI SIOPE

CODIFICA DEL PIANO DEI CONTI	DENOMINAZIONE VOCE DEL PIANO DEI CONTI	IMPORTO	PAGATO/RISCOSSO		
		IMPEGNATO ACCERTATO	RESIDUO	COMPETENZA	TOTALE
U.1.10.00.00.000	ALTRE SPESE CORRENTI	22.304,19	0,00	22.304,19	22.304,19
U.1.10.04.00.000	PREMI DI ASSICURAZIONE	22.304,19	0,00	22.304,19	22.304,19
U.1.10.04.01.003	PREMI DI ASSICURAZIONE PER RESPONSABILITA' CIVILE VERSO TERZI	16.325,79	0,00	16.325,79	16.325,79
U.1.10.04.01.999	ALTRI PREMI DI ASSICURAZIONE CONTRO I DANNI	5.978,40	0,00	5.978,40	5.978,40
U.2.00.00.00.000	SPESE IN CONTO CAPITALE	82.236,96	150.700,21	49.654,00	200.354,21
U.2.02.00.00.000	INVESTIMENTI FISSI LORDI E ACQUISTO DI TERRENI	82.236,96	150.700,21	49.654,00	200.354,21
U.2.02.01.00.000	BENI MATERIALI	79.953,12	150.700,21	49.654,00	200.354,21
U.2.02.01.03.999	MOBILI E ARREDI N.A.C.	49.654,00	0,00	49.654,00	49.654,00
U.2.02.01.07.002	POSTAZIONI DI LAVORO	0,00	5.294,80	0,00	5.294,80
U.2.02.01.07.999	HARDWARE N.A.C.	11.354,30	0,00	0,00	0,00
U.2.02.01.09.018	MUSEI, TEATRI E BIBLIOTECHE	250,00	0,00	0,00	0,00
U.2.02.01.09.999	BENI IMMOBILI N.A.C.	18.694,82	145.405,41	0,00	145.405,41
U.2.02.02.00.000	TERRENI E BENI MATERIALI NON PRODOTTI	2.283,84	0,00	0,00	0,00
U.2.02.02.02.003	FORESTE	2.283,84	0,00	0,00	0,00
U.3.00.00.00.000	SPESE PER INCREMENTO ATTIVITA' FINANZIARIE	0,00	570,00	0,00	570,00
U.3.01.00.00.000	ACQUISIZIONI DI ATTIVITA' FINANZIARIE	0,00	570,00	0,00	570,00
U.3.01.01.00.000	ACQUISIZIONI DI PARTECIPAZIONI E CONFERIMENTI DI CAPITALE	0,00	570,00	0,00	570,00
U.3.01.01.03.002	ACQUISIZIONI DI PARTECIPAZIONI E CONFERIMENTI DI CAPITALE IN ALTRE IMPRESE PARTECIPATE	0,00	570,00	0,00	570,00
U.4.00.00.00.000	RIMBORSO PRESTITI	5.980,56	0,00	5.980,56	5.980,56
U.4.03.00.00.000	RIMBORSO MUTUI E ALTRI FINANZIAMENTI A MEDIO LUNGO TERMINE	5.980,56	0,00	5.980,56	5.980,56



PROSPETTO DATI SIOPE

CODIFICA DEL PIANO DEI CONTI	DENOMINAZIONE VOCE DEL PIANO DEI CONTI	IMPORTO	PAGATO/RISCOSSO		
		IMPEGNATO ACCERTATO	RESIDUO	COMPETENZA	TOTALE
U.4.03.01.00.000	<b>RIMBORSO MUTUI E ALTRI FINANZIAMENTI A MEDIO LUNGO TERMINE</b>	5.980,56	0,00	5.980,56	5.980,56
U.4.03.01.04.999	RIMBORSO MUTUI E ALTRI FINANZIAMENTI A MEDIO LUNGO TERMINE AD ALTRE IMPRESE	5.980,56	0,00	5.980,56	5.980,56
U.7.00.00.00.000	<b>USCITE PER CONTO TERZI E PARTITE DI GIRO</b>	84.925,27	22.198,36	72.102,61	94.300,97
U.7.01.00.00.000	<b>USCITE PER PARTITE DI GIRO</b>	80.425,27	22.198,36	72.102,61	94.300,97
U.7.01.01.00.000	<b>VERSAMENTI DI ALTRE RITENUTE</b>	66.808,35	19.385,76	58.703,08	78.088,84
U.7.01.01.01.001	VERSAMENTO DELLA RITENUTA DEL 4% SUI CONTRIBUTI PUBBLICI	272,00	0,00	0,00	0,00
U.7.01.01.02.001	VERSAMENTO DELLE RITENUTE PER SCISSIONE CONTABILE IVA (SPLIT PAYMENT)	66.536,35	19.385,76	58.703,08	78.088,84
U.7.01.03.00.000	<b>VERSAMENTI DI RITENUTE SU REDDITI DA LAVORO AUTONOMO</b>	13.116,92	2.812,60	12.899,53	15.712,13
U.7.01.03.01.001	VERSAMENTI DI RITENUTE ERARIALI SU REDDITI DA LAVORO AUTONOMO PER CONTO TERZI	13.116,92	2.812,60	12.899,53	15.712,13
U.7.01.99.00.000	<b>ALTRE USCITE PER PARTITE DI GIRO</b>	500,00	0,00	500,00	500,00
U.7.01.99.03.001	COSTITUZIONE FONDI ECONOMALI E CARTE AZIENDALI	500,00	0,00	500,00	500,00
U.7.02.00.00.000	<b>USCITE PER CONTO TERZI</b>	4.500,00	0,00	0,00	0,00
U.7.02.04.00.000	<b>DEPOSITI DI/PRESSO TERZI</b>	4.500,00	0,00	0,00	0,00
U.7.02.04.02.001	RESTITUZIONE DI DEPOSITI CAUZIONALI O CONTRATTUALI DI TERZI	4.500,00	0,00	0,00	0,00

PARAMETRI:  
SETTORI TUTTI  
DIVISIONI TUTTE  
UFFICI TUTTI  
COMPETENZA DAL 1900 AL 2019  
CAPITOLI TUTTI  
TITOLI TUTTI  
FUNZIONI TUTTI  
INTERVENTI TUTTI  
ACC. COMPLET. INC. IN ESERCIZIO N

P.D.C.	CAPITOLO	ANNO	ACC.	DESCRIZIONE PROVVEDIMENTO	C.AN. CDR V.EC.	ASSESTATO	REVERSALI	RESIDUO
2 1 102	100/1/0			CONTRIBUTI REGIONALI PER IL FUNZIONAMENTO	99999 2 99999			
		2019	23	REGIONE EMILIA-ROMAGNA: CONTRIBUTO PER FUNZIONAMENTO DEL PARCO ANNO 2019. 02 12/2019 26/03/2019 E		509.079,47	254.539,73	254.539,74
		2019	41	REGIONE EMILIA-ROMAGNA: CONTRIBUTO PER GESTIONE DEL GIARDINO DELLE ERBE OFFICIN ALI DI CASOLA VALSENO - ANNO 2019. 02 12/2019 26/03/2019 E		10.000,00		10.000,00
				TOTALE ANNO COMPETENZA 2019		519.079,47	254.539,73	264.539,74
				TOTALE CAPITOLO 100/1/0		519.079,47	254.539,73	264.539,74
2 1 102	140/1/0			CONTRIBUTI STRAORDINARI PROGETTO LIFE EREMITA	99999 2 99999			
		2018	46	CONTRIBUTI STRAORDINARI PROGETTO LIFE EREMITA 02 6/2016 22/02/2016 E		55.596,00		55.596,00
				TOTALE ANNO COMPETENZA 2018		55.596,00		55.596,00
				TOTALE CAPITOLO 140/1/0		55.596,00		55.596,00
2 1 102	200/1/0			CONTRIBUTI DELLE PROVINCE EX CONSORZIATE PER IL FUNZIONAMENTO	99999 2 99999			
		2019	42	CONTRIBUTO PROVINCIA DI FORLI' CESENA FUNZIONAMENTO PARCO 2019 02 12/2019 26/03/2019 E		25.000,00		25.000,00
		2019	43	CONTRIBUTO PROVINCIA DI RIMINI FUNZIONAMEN TOPARCO 2019 02 12/2019 26/03/2019 E		45.000,00		45.000,00
				TOTALE ANNO COMPETENZA 2019		70.000,00		70.000,00
				TOTALE CAPITOLO 200/1/0		70.000,00		70.000,00
2 1 102	210/1/0			CONTRIBUTI DEI COMUNI EX CONSORZIATI PER IL FUNZIONAMENTO	99999 2 99999			
		2019	37	COMUNE DI CASOLA VALSENO - CONTRIBUTI CORRENTI - COMUNI EX CONSORZIATI ANNO 20 19. 02 12/2019 26/03/2019 E		9.600,00		9.600,00
		2019	38	COMUNE DI FONTANELICE - CONTRIBUTI CORRENT		3.600,00		3.600,00

P.D.C.	CAPITOLO	ANNO	ACC.	DESCRIZIONE PROVVEDIMENTO	C.AN. CDR V.EC.	ASSESTATO	REVERSALI	RESIDUO
				I - COMUNI EX CONSORZIATI ANNO 2019. 02 12/2019 26/03/2019 E				
		2019	39	COMUNE DI RIOLO TERME - CONTRIBUTI CORRENT I - COMUNI EX CONSORZIATI ANNO 2019. 02 12/2019 26/03/2019 E		9.600,00		9.600,00
				TOTALE ANNO COMPETENZA 2019		22.800,00		22.800,00
				TOTALE CAPITOLO 210/1/0		22.800,00		22.800,00
2 1 102	215/1/0			CONTRIBUTI CORRENTI PER INTERVENTI PRESSO IL CENTRO VISITE PALAZZO BARONALE A BORG TOSSIGNANO	99999 2 99999			
		2019	51	COMUNE BORG TOSSIGNANO - CONTRIBUTO ANNO 2019 PER IL CENTRO VISITE LA CASA DEL FI UME DI BORG TOSSIGNANO 02 12/2019 26/03/2019 E		3.000,00		3.000,00
				TOTALE ANNO COMPETENZA 2019		3.000,00		3.000,00
				TOTALE CAPITOLO 215/1/0		3.000,00		3.000,00
2 1 102	230/1/0			CONTRIBUTI PER LA GESTIONE DEL CENTRO VISITA CARNE'	99999 2 99999			
		2019	44	URF PER CONTO DEL COMUNE DI FAENZA - CONTRIBUTO PER LA GESTIONE DEL CENTRO VI SITECA' CARNE - ANNO 2019 02 12/2019 26/03/2019 E		15.000,00		15.000,00
		2019	45	COMUNE DI BRISIGHELLA - CONTRIBUTO PER LA GESTIONE DEL CENTRO VISITE CA' CARNE - A NNO 2019 02 12/2019 26/03/2019 E		15.000,00		15.000,00
				TOTALE ANNO COMPETENZA 2019		30.000,00		30.000,00
				TOTALE CAPITOLO 230/1/0		30.000,00		30.000,00
2 1 102	245/1/0			CONTRIBUTO REGIONE EMILIA-ROMAGNA PROGETTO UNESCO	99999 2 99999			
		2019	40	CONTRIBUTO DELLA REGIONE EMILIA ROMAGNA PE R PROGETTO UNESCO 02 44/2019 28/11/2019 E		30.362,00		30.362,00
				TOTALE ANNO COMPETENZA 2019		30.362,00		30.362,00
				TOTALE CAPITOLO 245/1/0		30.362,00		30.362,00

P.D.C.	CAPITOLO	ANNO	ACC.	DESCRIZIONE PROVVEDIMENTO	C.AN. CDR V.EC.	ASSESTATO	REVERSALI	RESIDUO
2 1 102	342/1/0			GAL L'ALTRA ROMAGNA - PROGETTO SENTIERI E SAPORI	99999 2 99999			
		2018	41	GAL L'ALTRA ROMAGNA - CONTRIBUTO PER ATTUAZIONE PROGETTO "SENTIERI E SAPORI". 02 16/2018 29/03/2018 E TOTALE ANNO COMPETENZA 2018		60.030,00		60.030,00
		2019	47	GAL L'ALTRA ROMAGNA: CONTRIBUTO CORRENTE PROGETTO SENTIERI E SAPORI 02 12/2019 26/03/2019 E TOTALE ANNO COMPETENZA 2019		26.950,00		26.950,00
				TOTALE CAPITOLO 342/1/0		86.980,00		86.980,00
2 1 302	235/1/0			CONTRIBUTI PER LA GESTIONE DELLA CASA DEL FIUME	99999 2 99999			
		2017	39	DA CONAMI PER GESTIONE CASA DEL FIUME 06 999999/2017 01/01/2017 E TOTALE ANNO COMPETENZA 2017		15.000,00		15.000,00
				TOTALE CAPITOLO 235/1/0		15.000,00		15.000,00
2 1 501	330/1/0			CONTRIBUTO UE PROGETTO LIFE OAKFORESTS - TRASFERIMENTI CORRENTI PER SPESE DI GESTIONE	99999 2 99999			
		2019	48	PROGETTO LIFE4OAKFORESTS TRASFERIMENTI CORRENTI UE PER SPESE DI GESTIONE. 02 12/2019 26/03/2019 E TOTALE ANNO COMPETENZA 2019		215.771,57		215.771,57
				TOTALE CAPITOLO 330/1/0		215.771,57		215.771,57
2 1 501	332/1/0			CONTRIBUTO UE - PARCO NAZIONALE MAJELLA - PROGRAMMA ADRIAN - PROGETTO ADRIATICAVES	99999 2 99999			
		2018	42	PARCO NAZIONALE DELLA MAJELLA: FINANZIAMENTO PROGETTO ADRIAN ADRIATICAVES. 02 16/2018 29/03/2018 E TOTALE ANNO COMPETENZA 2018		129.592,79	3.942,93	125.649,86
		2019	49	ADRIATICAVES CONTRIBUTO UE SPESE GESTIONE 02 12/2019 26/03/2019 E TOTALE ANNO COMPETENZA 2019		55.330,61		55.330,61

P.D.C.	CAPITOLO	ANNO	ACC.	DESCRIZIONE PROVVEDIMENTO	C.AN. CDR V.EC.	ASSESTATO	REVERSALI	RESIDUO
				TOTALE CAPITOLO	332/1/0	184.923,40	3.942,93	180.980,47
2 1 501	333/1/0			CONTRIBUTO UE PROGETTO ITALIA-CROAZIA MADE IN LAND	99999 2 99999			
		2019	50	CONTRIBUTO UE PROGETTO ITALIA CROAZIA MADE IN LAND 02 12/2019 26/03/2019 E		56.094,18		56.094,18
				TOTALE ANNO COMPETENZA 2019		56.094,18		56.094,18
				TOTALE CAPITOLO	333/1/0	56.094,18		56.094,18
				TOTALE TITOLO	2	1.289.606,62	258.482,66	1.031.123,96
4 1 102	4025/1/0			PROGETTO POR-FESR - ENTRATA DA REGIONE	99999 2 99999			
		2018	44	FINANZIAMENTO PROGETTO POR_FESR: VALORIZZAZIONE PATRIMONIO GEOLOGICO E SPELEOLOGICO DEL PARCO REGIONALE DELLA VENA DEL GESSO ROMAGNOLA, COME MOTORE DEL LO SVILUPPO DEL TURISMO SOSTENIBILE 02 16/2018 29/03/2018 E		850.000,00		850.000,00
				TOTALE ANNO COMPETENZA 2018		850.000,00		850.000,00
		2019	29	PARTE DI FINANZIAMENTO POR_FESR: VALORIZZAZIONE PATRIMONIO GEOLOGICO E SPELEOLOGICO PARCO REGIONALE DELLA VEN A DEL GESSO ROMAGNOLA, COME MOTORE DELLO S VILUPPO DEL TURISMO SOSTENIBILE NELL'APPEN 03 21/2019 27/03/2019 E		49.654,00		49.654,00
				TOTALE ANNO COMPETENZA 2019		49.654,00		49.654,00
				TOTALE CAPITOLO	4025/1/0	899.654,00		899.654,00
4 1 102	4026/1/0			PROGETTO POR-FESR - ENTRATA DA COMUNI	99999 2 99999			
		2018	45	CONTRIBUTO DEI COMUNI AL POR_FESR: PROGETT O PER LA VALORIZZAZIONE DEL PATRIMONIO GEOLOGICO E SPELEOLOGICO DEL PARCO REG IONALE DELLA VENA DEL GESSO ROMAGNOLA. 02 16/2018 29/03/2018 E		301.613,00	104.193,54	197.419,46
				TOTALE ANNO COMPETENZA 2018		301.613,00	104.193,54	197.419,46
				TOTALE CAPITOLO	4026/1/0	301.613,00	104.193,54	197.419,46

P.D.C.	CAPITOLO	ANNO	ACC.	DESCRIZIONE PROVVEDIMENTO	C. AN. CDR V. EC.	ASSESTATO	REVERSALI	RESIDUO
4	1 102 4900/1/0			CONTRIBUTI DELLA REGIONE PER INVESTIMENTI	99999 2 99999			
		2016	33	FONDO REGIONALE PROGRAMMA INVESTIMENTI 03 94/2016 28/12/2016 E		350.917,40		350.917,40
				TOTALE ANNO COMPETENZA 2016		350.917,40		350.917,40
				TOTALE CAPITOLO 4900/1/0		350.917,40		350.917,40
4	1 303 4005/1/0			FINANZIAMENTO GAL ALTRA ROMAGNA PER RISTRUTTURAZIONE CASA CANTONIERA	99999 2 99999			
		2019	10	GAL ALTRA ROMAGNA CONTRIBUTO CASA EX ANAS DIBORGO RIVOLA PROGETTAZIONE E ESECUZIONE DEI LAVORI DI RISTRUTTURAZIONE E CAMBIO DI USO. 03 25/2019 19/04/2019 E		107.629,35		107.629,35
				TOTALE ANNO COMPETENZA 2019		107.629,35		107.629,35
				TOTALE CAPITOLO 4005/1/0		107.629,35		107.629,35
				TOTALE TITOLO 4		1.659.813,75	104.193,54	1.555.620,21
9	19903 50/1/0			RIMBORSO ANTICIPAZIONE FONDI PER IL SERVIZIO DI ECONOMATO	99999 2 99999			
		2019	15	RESTITUZIONE FONDI DI ECONOMATO 2019 02 12/2019 26/03/2019 E		500,00		500,00
				TOTALE ANNO COMPETENZA 2019		500,00		500,00
				TOTALE CAPITOLO 50/1/0		500,00		500,00
9	19999 70/1/0			RIMBORSO SPESE PER SERVIZI PER CONTO DI TERZI	99999 2 99999			
		2018	16	SANZIONI AMMINISTRATIVE DI COMPETENZA DEL PARCO BIODIVERSITA' DELTA DEL PO' ERRONEAMENTE VERSATE SUL C/C POSTALE D I QUESTO ENTE 03 63/2018 23/08/2018 E		150,00		150,00
				TOTALE ANNO COMPETENZA 2018		150,00		150,00
				TOTALE CAPITOLO 70/1/0		150,00		150,00
				TOTALE TITOLO 9		650,00		650,00

---

P.D.C.	CAPITOLO	ANNO	ACC.	DESCRIZIONE PROVVEDIMENTO	C.AN. CDR V.EC.	ASSESTATO	REVERSALI	RESIDUO
--------	----------	------	------	------------------------------	-----------------------	-----------	-----------	---------

---



RIEPILOGO TOTALI PER ANNO

ANNO	TITOLO 1	TITOLO 2	TITOLO 3	TITOLO 4	TITOLO 5	TITOLO 6	TITOLO 7	TITOLO 9	TOTALE
2016				350.917,40					350.917,40
2017		15.000,00							15.000,00
2018		241.275,86		1.047.419,46				150,00	1.288.845,32
2019		774.848,10		157.283,35				500,00	932.631,45
		1.031.123,96		1.555.620,21				650,00	2.587.394,17

PARAMETRI:  
SETTORI TUTTI  
DIVISIONI TUTTE  
UFFICI TUTTI  
COMPETENZA DAL 1900 AL 2019  
CAPITOLI TUTTI  
TITOLI TUTTI  
FUNZIONI TUTTI  
SERVIZI TUTTI  
INTERVENTI TUTTI  
IMP. COMPLET. PAG. IN ESERCIZIO N

P.D.C.	CAPITOLO	ANNO	IMP.	DESCRIZIONE PROVVEDIMENTO	C.AN. CDR V.EC.	ASSESTATO	MANDATI	RESIDUO
1	1	1	1	2750/1/0	99999 2 99999			
		2018	112	RETRIBUZIONI AL PERSONALE DIPENDENTE		3.921,00		3.921,00
				POSIZIONE ORGANIZZATIVA PER RESPONSABILE DEL SERVIZIO TECNICO. QUANTIFICAZIONE IMPORTO DA TRASFERIRE ALLA REGIONE EMILIA-ROMAGNA A TITOLO DI RIMBORSO INDENNITÀ POSIZIONE E RISULTATO PERIODO 1 03 83/2018 29/10/2018 E		3.921,00		3.921,00
				TOTALE ANNO COMPETENZA 2018		3.921,00		3.921,00
				TOTALE CAPITOLO 2750/1/0		3.921,00		3.921,00
1	2	1	1	1700/1/0	99999 2 99999			
		2014	77	IMPOSTA REGIONALE ATTIVITA' PRODUTTIVE (IRAP)		1.517,20		1.517,20
				IRAP SULLE SPESE DI PERSONALE RIMBORSATE ALLA PROVINCIA DI RAVENNA PER I COMANDI 2013 99 2/2014 01/01/2014 E 01/01/2014		1.517,20		1.517,20
				TOTALE ANNO COMPETENZA 2014		1.517,20		1.517,20
		2015	110	IRAP SULLE SPESE DI PERSONALE RIMBORSATE ALLA PROVINCIA DI RAVENNA PER I COMANDI 2015 99 2/2014 01/01/2014 E 01/01/2014		5.082,12		5.082,12
				TOTALE ANNO COMPETENZA 2015		5.082,12		5.082,12
		2019	155	VERSAMENTO IRAP RELATIVA A PAGAMENTO PRESTAZIONE OCCASIONALE DI FEDERICA SPORTELLI - ANNO 2019 02 12/2019 26/03/2019 E		340,00		340,00
		2019	160	VERSAMENTO IRAP SUL SALARIO ACCESSORIO RELATIVO AL COMANDO DI PERSONALE DELLA PROVINCIA DI RAVENNA - ANNO 2015 02 12/2019 26/03/2019 E		508,56		508,56
				TOTALE ANNO COMPETENZA 2019		848,56		848,56
				TOTALE CAPITOLO 1700/1/0		7.447,88		7.447,88

P.D.C.	CAPITOLO	ANNO	IMP.	DESCRIZIONE PROVVEDIMENTO	C.AN. CDR V.EC.	ASSESTATO	MANDATI	RESIDUO
1 2 1 2	1750/1/0			IMPOSTE E TASSE	99999 2 99999			
		2018	115	GIAN LUCA FRATTINI - RIMBORSO SPESE DI REGISTRAZIONE E BOLLI NECESSARI PER L'ACQUISIZIONE DI QUOTE DELLA SOCIETA' IF SRL IMOLA-FAENZA 03 84/2018 09/11/2018 E		286,00		286,00
				TOTALE ANNO COMPETENZA 2018		286,00		286,00
				TOTALE CAPITOLO 1750/1/0		286,00		286,00
1 2 1 9	1751/1/0			IMPOSTE E TASSE	99999 2 99999			
		2019	20	PAGAMENTO BOLLO PICK-UP TARGA FF096ZJ - 2019 03 15/2019 26/02/2019 E		43,44		43,44
				TOTALE ANNO COMPETENZA 2019		43,44		43,44
				TOTALE CAPITOLO 1751/1/0		43,44		43,44
1 3 1 2	2101/1/0			ACQUISTO BENI PER SPESE GENERALI DI FUNZIONAMENTO	99999 2 99999			
		2019	46	ECONOMO - GESTIONE DEL SERVIZIO ECONOMATO PER L'ANNO 2019. 03 35/2019 26/04/2019 E		2.399,05	1.904,01	495,04
		2019	116	ECOPRINT - FORNITURA DELLA CANCELLERIA NECESSARIA PER LE ATTIVITA' DELL'ENTE. 03 111/2019 22/11/2019 E		1.031,78		1.031,78
				TOTALE ANNO COMPETENZA 2019		3.430,83	1.904,01	1.526,82
				TOTALE CAPITOLO 2101/1/0		3.430,83	1.904,01	1.526,82
1 3 1 2	2830/1/0			SPESE PER PROGETTAZIONE E RICERCA	99999 2 99999			
		2019	30	AFFIDAMENTO A FILIPPO ZANNI, DOTTORE IN SCIENZE AMBIENTALI, DEL SERVIZIO DI		20.159,28	10.079,64	10.079,64

P.D.C.	CAPITOLO	ANNO	IMP.	DESCRIZIONE PROVVEDIMENTO	C. AN. CDR V. EC.	ASSESTATO	MANDATI	RESIDUO
				CONSULENZA TECNICO-SCIENTIFICA SUL TERRITORIO DELLA VENA DEL GESSO ROMAGNOLA - ANNO 2019 03 24/2019 15/04/2019 E		4.098,36		4.098,36
		2019	42	SERVIZIO DI MONITORAGGIO DELLE POPOLAZIONI DI CHIROTTERI NEL PARCO DELLA VENA DEL GESSO ROMAGNOLA PER L'ANNO 2019. 03 28/2019 19/04/2019 E		24.257,64	10.079,64	14.178,00
				TOTALE ANNO COMPETENZA 2019		24.257,64	10.079,64	14.178,00
				TOTALE CAPITOLO 2830/1/0		24.257,64	10.079,64	14.178,00
1 3 1 2	2860/1/0			SPESE PER L'EDUCAZIONE AMBIENTALE	99999 2 99999			
		2018	147	CONVENZIONE ANNO 2018 CON I RAGGRUPPAMENTI GEV DI FORLÌ E CESENA PER LE ATTIVITÀ DI EDUCAZIONE AMBIENTALE DEL POLO DIDATTICO DEL CEAS SCUOLA PARCHI ROMAGNA-PIETRO ZANGHERI. 03 105/2018 11/12/2018 E		1.000,00		1.000,00
				TOTALE ANNO COMPETENZA 2018		1.000,00		1.000,00
				TOTALE CAPITOLO 2860/1/0		1.000,00		1.000,00
1 3 1 2	2861/1/0			RIMBORSI GEV ATTIVITA' VIGILANZA AREE PROTETTE	99999 2 99999			
		2018	79	RAGGRUPPAMENTO G.E.V. DI FAENZA - CONVENZIONE PER LE ATTIVITA' AI SENSI DELLA L.R. N. 23/89 03 43/2018 19/06/2018 E		1.000,00	333,57	666,43
				TOTALE ANNO COMPETENZA 2018		1.000,00	333,57	666,43
				TOTALE CAPITOLO 2861/1/0		1.000,00	333,57	666,43
1 3 2 1	1000/1/0			INDENNITA' E RIMBORSI AGLI ORGANI DI GESTIONE	99999 2 99999			
		2019	162	INDENNITÀ E RIMBORSI AGLI ORGANI DI GESTIONE ANNO 2019		2.000,00		2.000,00

P.D.C.	CAPITOLO	ANNO	IMP.	DESCRIZIONE PROVVEDIMENTO	C.AN. CDR V.EC.	ASSESTATO	MANDATI	RESIDUO
				02 12/2019 26/03/2019 E TOTALE ANNO COMPETENZA 2019		2.000,00		2.000,00
				TOTALE CAPITOLO 1000/1/0		2.000,00		2.000,00
1 3 2 1	1300/1/0			COMPENSO E RIMBORSI ORGANO DI REVISIONE	99999 2 99999			
		2019	157	DOTT. GIORGIO LEONI - COMPENSO REVISORE DEI CONTI ANNO 2019 02 49/2017 29/12/2017 E TOTALE ANNO COMPETENZA 2019		4.440,80		4.440,80
				TOTALE CAPITOLO 1300/1/0		4.440,80		4.440,80
1 3 2 2	1900/1/0			INTERVENTI DI TUTELA E GESTIONE DEL PARCO DELLA VENA DEL GESSO	99999 2 99999			
		2019	128	FEDERAZIONE ITALIANA DELLA CACCIA: GESTIONE DEL RECINTO FAUNISTICO DELLA STARNA (PERDIX PERDIX) NEL PARCO REGIONALE DELLA VENA DEL GESSO ROMAGNOLA - ANNO 2019 03 124/2019 04/12/2019 E TOTALE ANNO COMPETENZA 2019		3.000,00		3.000,00
				TOTALE CAPITOLO 1900/1/0		3.000,00		3.000,00
1 3 2 5	2821/1/0			UTENZE DEI CENTRI VISITA	99999 2 99999			
		2019	12	GAS METANO: PALAZZO BARONALE - ANNO 2019. 02 12/2019 26/03/2019 E		286,30	207,92	78,38
		2019	13	ELETTRICITÀ: UTENZE VIA RONTANA, COMPRESO CARNÈ - ANNO 2019. 02 12/2019 26/03/2019 E		5.422,49	4.552,61	869,88
		2019	14	ACQUA: CENTRO VISITE CARNÈ - ANNO 2019. 02 12/2019 26/03/2019 E		961,79	688,64	273,15
		2019	15	TELEFONIA FISSA: CENTRO VISITE CARNÈ - ANNO 2019.		1.125,34	805,50	319,84

P.D.C.	CAPITOLO	ANNO	IMP.	DESCRIZIONE PROVVEDIMENTO	C.AN. CDR V.EC.	ASSESTATO	MANDATI	RESIDUO
				02 12/2019 26/03/2019 E				
		2019	16	GPL: RISCALDAMENTO CENTRO VISITE CARNÈ - ANNO 2019.		1.300,00	1.159,31	140,69
				02 12/2019 26/03/2019 E				
		2019	17	TELEFONIA MOBILE: CELLULARE DIRETTORE - ANNO 2019.		311,94	185,23	126,71
				02 12/2019 26/03/2019 E				
				TOTALE ANNO COMPETENZA 2019		9.407,86	7.599,21	1.808,65
				TOTALE CAPITOLO 2821/1/0		9.407,86	7.599,21	1.808,65
1 3 2 7	1860/1/0			FITTI PASSIVI	99999 2 99999			
		2018	157	AFFITTO PER UTILIZZO DI ATTREZZATURE ED ARREDI ALL'INTERNO DEL CENTRO VISITE LA CASA DEL FIUME, NEL COMUNE DI BORGO TOSSIGNANO.		3.600,44		3.600,44
				02 10/2017 29/03/2017 E				
				TOTALE ANNO COMPETENZA 2018		3.600,44		3.600,44
				TOTALE CAPITOLO 1860/1/0		3.600,44		3.600,44
1 3 216	2102/1/0			ACQUISTO SERVIZI PER SPESE GENERALI DI FUNZIONAMENTO	99999 2 99999			
		2018	107	AFFIDAMENTO E IMPEGNO DI SPESA PER PREDISPOSIZIONE ATTO DI ACQUISIZIONE QUOTE SOCIETÀ IF SRL IMOLA FAENZA TOURISM COMPANY		317,20		317,20
				03 78/2018 17/10/2018 E				
				TOTALE ANNO COMPETENZA 2018		317,20		317,20
		2019	44	SERVIZIO DI CONSULENZA AMMINISTRATIVA ALL'ENTE DI GESTIONE PER I PARCHI E LA BIODIVERSITÀ-ROMAGNA, DAL 1/5/2019 AL 31/12/2019.		4.000,00	2.000,00	2.000,00
				03 30/2019 19/04/2019 E				
		2019	45	AGGIORNAMENTO DELLA BANCA DEL PATRIMONIO		4.427,12	4.350,12	77,00

P.D.C.	CAPITOLO	ANNO	IMP.	DESCRIZIONE PROVVEDIMENTO	C.AN. CDR V.EC.	ASSESTATO	MANDATI	RESIDUO
				MOBILIARE ED IMMOBILIARE CON REDAZIONE DELLO STATO PATRIMONIALE, DEL CONTO ECONOMICO E ALLEGATI DELL'ENTE PARCO - ANNO 2018. 03 34/2019 26/04/2019 E TOTALE ANNO COMPETENZA 2019		8.427,12	6.350,12	2.077,00
				TOTALE CAPITOLO 2102/1/0		8.744,32	6.350,12	2.394,20
1 3 299	1360/1/0			REALIZZAZIONE PROGETTO PSR EMILIA-ROMAGNA 2007-2013 - GAL ALTRA ROMAGNA	99999 2 99999			
		2018	151	GAL L'ALTRA ROMAGNA - PAGAMENTO DEI DIRITTI DI GESTIONE DEL PROGETTO SENTIERI E SAPORI: VALORIZZAZIONE CONGIUNTA DI PRODOTTI E SERVIZI DEL TERRITORIO. 03 109/2018 11/12/2018 E TOTALE ANNO COMPETENZA 2018		6.100,00		6.100,00
		2019	77	PSR 2014-2020 LEADER - MIS.19 - PROGETTO 3/2018 SENTIERI E SAPORI: AZ. 3 - PROGETTAZIONE, REALIZZAZIONE, FORNITURA E INSTALLAZIONE DI 9 PANNELLI CON BACHECA. 03 67/2019 01/08/2019 E		13.761,60		13.761,60
		2019	122	LA FELCE - PSR 2014-2020 LEADER-MIS.19-PROG. 3/2018 SENTIERI E SAPORI. AZ. 4 ORGANIZZAZIONE DEI DUE EVENTI FINALI CON DEGUSTAZIONE PRODOTTI. 05 34/2020 24/02/2020 E		600,00		600,00
		2019	123	TRAMOSASSO - PSR 2014-2020 LEADER-MIS.19-PROG. 3/2018 SENTIERI E SAPORI. AZ. 4 ORGANIZZAZIONE DEI DUE EVENTI FINALI CON DEGUSTAZIONE PRODOTTI. 03 122/2019 29/11/2019 E		600,00		600,00
		2019	124	RIO STELLA - PSR 2014-2020 LEADER-MIS.19-PROG. 3/2018 SENTIERI E SAPORI. AZ. 4 ORGANIZZAZIONE DEI DUE EVENTI FINALI CON DEGUSTAZIONE PRODOTTI. 03 122/2019 29/11/2019 E		600,00		600,00



P.D.C.	CAPITOLO	ANNO	IMP.	DESCRIZIONE PROVVEDIMENTO	C.AN. CDR V.EC.	ASSESTATO	MANDATI	RESIDUO
		2019	125	LE COLLINELLE - PSR 2014-2020 LEADER-MIS.19-PROG. 3/2018 SENTIERI E SAPORI. AZ. 4 ORGANIZZAZIONE DEI DUE EVENTI FINALI CON DEGUSTAZIONE PRODOTTI. 03 122/2019 29/11/2019 E		600,00		600,00
		2019	126	MARTELLI E RENZI SOC. AGRICOLA - PSR 2014-2020 LEADER-MIS.19-PROG. 3/2018 SENTIERI E SAPORI. AZ. 4 ORGANIZZAZIONE DEI DUE EVENTI FINALI CON DEGUSTAZIONE PRODOTTI. 03 122/2019 29/11/2019 E		600,00		600,00
				TOTALE ANNO COMPETENZA 2019		16.761,60		16.761,60
				TOTALE CAPITOLO 1360/1/0		22.861,60		22.861,60
1 3 299	1800/1/0			RIMBORSO PER CONVENZIONI UTILIZZO PERSONALE DI ALTRI ENTI	99999 2 99999			
		2018	156	FINANZIAMENTO CONVENZIONE TRA ENTE PARCO, UNIONE DELLA ROMAGNA FAENTINA E COMUNE DI RIOLO TERME PER L'UTILIZZO DI SERVIZI E STRUTTURE TECNICHE. 02 26/2018 25/06/2018 E		32.160,00		32.160,00
		2018	163	FINANZIAMENTO CONVENZIONE CON L'UNIONE DELLA ROMAGNA FAENTINA E IL COMUNE DI RIOLO TERME PER L'UTILIZZO DI SERVIZI - ANNO 2018 02 26/2018 25/06/2018 E		15.840,00		15.840,00
				TOTALE ANNO COMPETENZA 2018		48.000,00		48.000,00
		2019	158	FINANZIAMENTO CONVENZIONE CON L'UNIONE DELLA ROMAGNA FAENTINA PER L'UTILIZZO DI SERVIZI - ANNO 2019 02 26/2018 25/06/2018 E		15.840,00		15.840,00
		2019	159	FINANZIAMENTO CONVENZIONE TRA ENTE PARCO E COMUNE DI RIOLO TERME PER L'UTILIZZO DI SERVIZI E STRUTTURE TECNICHE - ANNO 2019 02 26/2018 25/06/2018 E		32.160,00		32.160,00
				TOTALE ANNO COMPETENZA 2019		48.000,00		48.000,00

P.D.C.	CAPITOLO	ANNO	IMP.	DESCRIZIONE PROVVEDIMENTO	C.AN. CDR V.EC.	ASSESTATO	MANDATI	RESIDUO
				TOTALE CAPITOLO	1800/1/0	96.000,00		96.000,00
1 3 299	2600/1/0			FONDO PER INTERVENTI IN RETE NATURA 2000 PROGETTO LIFE EREMITA	99999 2 99999			
		2016	37	IMPEGNO DI SPESA PER IL CONTRATTO RELATIVO ALL'INCARICO DI RESPONSABILE AMMINISTRATIVO DEL PROGETTO LIFE14 NAT/IT/000209 "EREMITA" PER L'ENTE DI GESTIONE PER I PARCHI E LA 03 31/2016 16/06/2016 E TOTALE ANNO COMPETENZA 2016		15.250,00	5.083,34	10.166,66
				TOTALE ANNO COMPETENZA 2016		15.250,00	5.083,34	10.166,66
		2017	7	CONVENZIONE CON ASSOCIAZIONE DI VOLONTARIATO ACQUE MUNDI PER ATTUAZIONE AZIONE C4 PROGETTOLIFE 14 MAT IT 000290 EREMITA 03 80/2016 06/12/2016 E TOTALE ANNO COMPETENZA 2017		13.403,15	11.452,41	1.950,74
				TOTALE ANNO COMPETENZA 2017		13.403,15	11.452,41	1.950,74
		2018	1	CONVENZIONE CON ASSOCIAZIONE DI VOLONTARIATO ACQUE MUNDI PER ATTUAZIONE AZIONE C4 PROGETTOLIFE 14 MAT IT 000290 EREMITA 03 80/2016 06/12/2016 E		8.746,85		8.746,85
		2018	41	ECOSISTEMA - SERVIZIO "ENTOMOLOGO SENIOR" PROGETTO LIFE14 NAT/IT ESECUZIONE DELLE AZIONI "A" E "C"/000209 "EREMITA" 03 30/2017 07/04/2017 E		15.650,00		15.650,00
		2018	130	AFFIDAMENTO DEL PROGETTO DI RECUPERO DI AMBITI RIPARIALI AL FINE DI INCREMENTARE LA DISPONIBILITÀ DI HABITAT IDONEI PER COENAGRION MERCURIALE NEL PROGETTO LIFE EREMITA. 03 100/2018 10/12/2018 E		30.510,22		30.510,22
		2018	133	RECUPERO AMBITI RIPARIALI COENAGRION MERCURIALE NELL'AMBITO DEL PROGETTO LIFE EREMITA: INCENTIVI AL PERSONALE CON FUNZIONI TECNICHE EX ART. 113 C. 3 D.LGS		408,00		408,00

P.D.C.	CAPITOLO	ANNO	IMP.	DESCRIZIONE PROVVEDIMENTO	C. AN. CDR V. EC.	ASSESTATO	MANDATI	RESIDUO
				50/2016. 03 100/2018 10/12/2018 E				
		2018	134	RECUPERO AMBITI RIPARIALI COENAGRION MERCURIALE NELL'AMBITO DEL PROGETTO LIFE EREMITA: ACQUISTO BENI E STRUMENTAZIONI TECNOLOGICHE EX ART. 113 C. 3 D.LGS		102,00		102,00
				50/2016. 03 100/2018 10/12/2018 E				
				TOTALE ANNO COMPETENZA 2018		55.417,07		55.417,07
				TOTALE CAPITOLO	2600/1/0	84.070,22	16.535,75	67.534,47
1 3 299	2620/1/0			FONDO PER INTERVENTI DI PROMOZIONE E VALORIZZAZIONE DEL PARCO DELLA VENA DEL GESSO	99999 2 99999			
		2019	88	APS ACCADEMIA DEL MELO SILVESTRE: SERVIZIO D'IDEAZIONE E ORGANIZZAZIONE DI N. 4 EVENTI CULTURALI PRESSO LA GALLERIA DELL'EX-CAVA MARANA - ANNO 2019		3.000,00		3.000,00
				03 78/2019 03/09/2019 E				
		2019	92	TIPOLITOGRAFIA VALGIMIGLI: STAMPA DI MATERIALE INFORMATIVO E PROMOZIONALE PER IL PARCO DELLA VENA DEL GESSO ROMAGNOLA.		2.221,62		2.221,62
				03 85/2019 23/09/2019 E				
		2019	129	REALIZZAZIONE E STAMPA DELLA SETTIMA EDIZIONE DELLA RIVISTA DEL PARCO DENOMINATA "CRISTALLI"		3.499,60		3.499,60
				03 125/2019 04/12/2019 E				
		2019	137	STILGRAF - SERVIZIO DI REALIZZAZIONE E STAMPA DEL CALENDARIO EVENTI 2020 DELL'ENTE PARCHI ROMAGNA.		5.850,00		5.850,00
				03 144/2019 12/12/2019 E				
				TOTALE ANNO COMPETENZA 2019		14.571,22		14.571,22
				TOTALE CAPITOLO	2620/1/0	14.571,22		14.571,22
1 3 299	2660/1/0			FONDO PER INTERVENTI DI MANUTENZIONE AMBIENTALE E PROMOZIONE DELLA FRUIZIONE DEL PARCO	99999 2 99999			

P.D.C.	CAPITOLO	ANNO	IMP.	DESCRIZIONE PROVVEDIMENTO	C.AN. CDR V.EC.	ASSESTATO	MANDATI	RESIDUO
		2019	133	CAI GRUPPO REGIONALE EMILIA-ROMAGNA: MANUTENZIONE, MONITORAGGIO, PROMOZIONE DEI SENTIERI ESCURSIONISTICI, DELL'ESCURSIONISMO E DEL PARCO ANNO 2019. 03 137/2019 10/12/2019 E TOTALE ANNO COMPETENZA 2019		7.000,00		7.000,00
				TOTALE CAPITOLO 2660/1/0		7.000,00		7.000,00
1 3 299	2801/1/0			CONTRIBUTO UE PROGETTO LIFE OAKFORESTS - TRASFERIMENTI PER SPESE CORRENTI DI GESTIONE	99999 2 99999			
		2018	45	SERVIZIO DI GESTIONE DEL PROGETTO LIFE 16 NAT/IT/000245 "LIFE 4 OAK FORESTS" 03 77/2017 23/11/2017 E		395.543,52	65.923,92	329.619,60
		2018	46	PROGETTO LIFE OAKFORESTS - SOMME DA RIBASSO AFFIDAMENTO GESTIONE PROGETTO DA AFFIDARE ANNO 2018 03 77/2017 23/11/2017 E		38.496,58		38.496,58
		2018	127	SERVIZIO DI GESTIONE TECNICA E COORDINAMENTO DELLE ATTIVITÀ DEL PROGETTO LIFE16 NAT/IT/000245 LIFE 4 OAK FORESTS ALLA DOTT.SSA FORESTALE SERENA PETRONCINI 03 122/2018 19/12/2018 E TOTALE ANNO COMPETENZA 2018		17.800,00	14.788,39	3.011,61
		2019	91	SERENA PETRONCINI - SERVIZIO DI GESTIONE TECNICA E COORDINAMENTO DELLE ATTIVITÀ DEL PROGETTO LIFE16NAT/IT/000245 LIFE4OAKFORESTS ANNO 2019. 03 86/2019 23/09/2019 E		9.761,53	7.792,49	1.969,04
		2019	142	SERENA PETRONCINI: GESTIONE TECNICA E COORDINAMENTO ATTIVITÀ DEL PROGETTO LIFE16 NAT/IT/000245 "LIFE4OAKFORESTS" - QUOTA PARTE ANNO 2019 03 162/2019 23/12/2019 E TOTALE ANNO COMPETENZA 2019		7.867,95		7.867,95
				TOTALE ANNO COMPETENZA 2019		17.629,48	7.792,49	9.836,99
				TOTALE CAPITOLO 2801/1/0		469.469,58	88.504,80	380.964,78

P.D.C.	CAPITOLO	ANNO	IMP.	DESCRIZIONE PROVVEDIMENTO	C.AN. CDR V.EC.	ASSESTATO	MANDATI	RESIDUO
1	3	299	2803/1/0	REALIZZAZIONE PROGETTO ADRIATICAVES	99999 2 99999			
		2018	85	IMAGE SRL - AFFIDAMENTO SERVIZIO DI COMUNICAZIONE E DISSEMINAZIONE MATERIALE PROGETTO UE INTERREG ADRION ADRIATICAVES 03 48/2018 02/07/2018 E		18.978,46	12.652,30	6.326,16
		2018	94	NOESIS EUROPEAN DEVELOPMENT CONSULTING - AFFIDAMENTO DEL SERVIZIO DI GESTIONE AMMINISTRATIVA E RENDICONTAZIONE ATTIVITÀ ENTE GESTIONE PARCHI E BIODIVERSITÀ PROGETTO ADRIATICAVES 03 66/2018 30/08/2018 E		8.197,44	6.557,95	1.639,49
		2018	122	AFFIDAMENTO REALIZZAZIONE DELLA CARTA DELLE GROTTI, DI IMPLEMENTAZIONE E DEL SISTEMA DI MONITORAGGIO, OLTRE AL SUPPORTO TECNICO-SCIENTIFICO NELL'AMBITO PROGETTO ADRIATICAVES DEL PROGRAMMA EUROPEO ADRION 03 94/2018 20/11/2018 E		32.200,00	24.000,00	8.200,00
		2018	128	ORGANIZZAZIONE DI UN CORSO PER LE GUIDE SPELEOLOGICHE, PREVISTO DAL PROGETTO "ADRIATICAVES". 05 121/2018 16/12/2018 E		4.000,00	1.972,41	2.027,59
		2018	132	AFFIDAMENTO E IMPEGNO DI SPESA DEI LAVORI DI RISTRUTTURAZIONE DELL'IMPIANTO ELETTRICO DELLA CAVA MARANA NELL'AMBITO DEL PROGRAMMA INTERREG ADRION N. 608 DEL PROGETTO ADRIATICAVES. 03 119/2018 14/12/2018 E		18.500,00		18.500,00
		2018	139	ACQUISIZIONE SERVIZIO REVISORE DEI CONTI PER IL PROGETTO INTERREG ADRIATICAVES. 03 114/2018 13/12/2018 E		3.196,39	1.065,47	2.130,92
		2018	142	PROGETTO ADRIATICAVES AFFIDAMENTO DEGLI INTERVENTI UTILI PER LA SALVAGUARDIA E LA PREDISPOSIZIONE PER ACCESSO DELLA CAVA CA TORESINA BRISIGHELLA ALLA FEDERAZIONE SPELEOLOGICA REGIONALE. 03 117/2018		8.950,00		8.950,00

P.D.C.	CAPITOLO	ANNO	IMP.	DESCRIZIONE PROVVEDIMENTO	C.AN. CDR V.EC.	ASSESTATO	MANDATI	RESIDUO
				14/12/2018 E TOTALE ANNO COMPETENZA 2018		94.022,29	46.248,13	47.774,16
		2019	74	LEASING AUTOVETTURA A 7 POSTI, DA UTILIZZARSI NELL'AMBITO DEL PROGRAMMA INTERREG ADRION N. 608 "ADRIATICAVES" (QUOTA INIZIALE PIÙ RATE). 03 65/2019 31/07/2019 E TOTALE ANNO COMPETENZA 2019		11.946,33	326,57	11.619,76
				TOTALE ANNO COMPETENZA 2019		11.946,33	326,57	11.619,76
				TOTALE CAPITOLO 2803/1/0		105.968,62	46.574,70	59.393,92
1 3 299	2807/1/0			CONTRIBUTO UE PROGETTO LIFE OAKFORESTS - PRESTAZIONE SERVIZI	99999 2 99999			
		2019	138	EURO PARKING COLLECTION: SANZIONE RICEVUTA IN UNGHERIA PER ACQUISTO ERRATO BOLLINO TELEMATICO DELL'AUTOVEICOLO - AMBITO PROGETTO LIFE16 NAT/IT/000245 "LIFE4OAKFORESTS". 03 147/2019 16/12/2019 E TOTALE ANNO COMPETENZA 2019		128,87		128,87
				TOTALE ANNO COMPETENZA 2019		128,87		128,87
				TOTALE CAPITOLO 2807/1/0		128,87		128,87
1 3 299	2820/1/0			SPESE PER LA GESTIONE DEI CENTRI VISITE	99999 2 99999			
		2016	70	IMPEGNO DI SPESA IN FAVORE DEL COMUNE DI CASOLA VALSENIO PER LA REGOLARIZZAZIONE DEGLI EDIFICI ALL'INTERNO DEL GIARDINO DELLE ERBE, IN ATTUAZIONE DELLA DELIBERAZIONE DEL COMITATO ESECUTIVO N. 58 03 71/2016 29/11/2016 E TOTALE ANNO COMPETENZA 2016		9.000,00		9.000,00
				TOTALE ANNO COMPETENZA 2016		9.000,00		9.000,00
		2017	85	ATLANTIDE - SERVIZIO DI PRESIDIO E ORGANIZZAZIONE VISITE GROTTA RE TIBERIO 03 58/2017 08/09/2017 E TOTALE ANNO COMPETENZA 2017		5.071,71		5.071,71
				TOTALE ANNO COMPETENZA 2017		5.071,71		5.071,71

P.D.C.	CAPITOLO	ANNO	IMP.	DESCRIZIONE PROVVEDIMENTO	C.AN. CDR V.EC.	ASSESTATO	MANDATI	RESIDUO
		2019	1	ATLANTIDE - SERVIZIO DI PRESIDIO E ORGANIZZAZIONE VISITE GROTTA RE TIBERIO 03 58/2017 08/09/2017 E		17.751,00	14.200,80	3.550,20
		2019	54	AFFIDAMENTO SERVIZIO DI GESTIONE E MANUTENZIONE DEL CENTRO VISITE LA CASA DEL FIUME E DEI PRATI CIRCOSTANTI, PER L'ANNO 2019/2020. 03 41/2019 11/06/2019 E		20.000,00	15.000,00	5.000,00
		2019	60	SERVIZIO DI GESTIONE DEL GIARDINO DELLE ERBE A CASOLA VALSENIO CON RELATIVA ORGANIZZAZIONE DELLE VISITE, DEI LABORATORI DIDATTICI E DELLE ATTIVITÀ CONNESSE - ANNO 2019. 03 51/2019 27/06/2019 E		48.798,78	24.398,78	24.400,00
		2019	107	PANGEA - ORGANIZZAZIONE DEGLI ASPETTI DI ANIMAZIONE DEL CENTRO VISITA CA' CARNÈ E DI ACCOMPAGNAMENTO ESCURSIONISTICO E DIDATTICO PRESSO LE EMERGENZE NATURALISTICHE DEI GESSI DI BRISIGHELLA E 03 105/2019 17/11/2019 E		7.991,00		7.991,00
		2019	119	WORLD WILDLIFE FUND BOLOGNA - SERVIZIO DI CONSERVAZIONE DELLE FELCI (PTERIDOPHYTA) NEL PARCO REGIONALE DELLA VENA DEL GESSO ROMAGNOLA - ANNO 2019 03 117/2019 26/11/2019 E		3.000,00		3.000,00
		2019	127	AGGIORNAMENTO E RIPRISTINO DEI DISPOSITIVI DI COMUNICAZIONE E DIVULGAZIONE DEL GIARDINO DELLE ERBE IN CASOLA VALSENIO E RELATIVO IMPEGNO DI SPESA. 03 123/2019 04/12/2019 E		10.000,00		10.000,00
				TOTALE ANNO COMPETENZA 2019		107.540,78	53.599,58	53.941,20
				TOTALE CAPITOLO 2820/1/0		121.612,49	53.599,58	68.012,91
1 3 299	2840/1/0			SPESE PER LA GESTIONE DELLA RISERVA NATURALE DI ONFERNO	99999 2 99999			
		2017	1	AGGIUDICAZIONE DEFINITIVA PER L'AFFIDAMENTO DEL SERVIZIO DI GESTIONE DEL		15.000,00		15.000,00

P.D.C.	CAPITOLO	ANNO	IMP.	DESCRIZIONE PROVVEDIMENTO	C.AN. CDR V.EC.	ASSESTATO	MANDATI	RESIDUO
				CENTRO VISITE, DEL MUSEO MULTIMEDIALE, DEL CENTRO DI EDUCAZIONE AMBIENTALE E DELLA GROTTA DI ONFERNO, NEL COMUNE DI GEMMANO 03 96/2015 16/12/2015 E TOTALE ANNO COMPETENZA 2017		15.000,00		15.000,00
				TOTALE CAPITOLO 2840/1/0		15.000,00		15.000,00
1 3 299	3000/1/0			CONTRIBUTO UE ITALIA-CROAZIA MADE IN LAND	99999 2 99999			
		2019	76	AGGIUDICAZIONE DEFINITIVA DEL SERVIZIO DI GESTIONE E RENDICONTAZIONE AMMINISTRATIVA DEL PROGETTO INTERREG V A ITALIA-CROAZIA CBC "MADE IN LAND" A CAMERA WORK SRL 03 66/2019 01/08/2019 E		9.774,97	6.015,37	3.759,60
		2019	144	VIRTUAL LOGIC S.R.L. - FORNITURA DI N. 1 PC PORTATILE NELL'AMBITO DEL PROGETTO EUROPEO MADE IN LAND. 03 152/2019 27/12/2019 E TOTALE ANNO COMPETENZA 2019		1.432,28		1.432,28
				TOTALE ANNO COMPETENZA 2019		11.207,25	6.015,37	5.191,88
				TOTALE CAPITOLO 3000/1/0		11.207,25	6.015,37	5.191,88
1 4 1 2	1350/1/0			RIMBORSO ALLA PROVINCIA DI RAVENNA PER PERSONALE COMANDATO	99999 2 99999			
		2014	64	RIMBORSO ALLA PROVINCIA DI RAVENNA SPESE PERSONALE COMANDATO PER L'ANNO 2014 99 2/2014 01/01/2014 E 01/01/2014 TOTALE ANNO COMPETENZA 2014		10.528,01		10.528,01
		2015	108	RIMBORSO ALLA PROVINCIA DI RAVENNA PER COSTA MASSIMILIANO E TAMPIERI CRISTINA ANNO 2015 02 20/2015 21/09/2015 E TOTALE ANNO COMPETENZA 2015		89.356,51		89.356,51
		2019	161	RIMBORSO ALLA PROVINCIA DI RAVENNA PER SALARIO ACCESSORIO COMANDI DI COSTA		7.493,73		7.493,73



P.D.C.	CAPITOLO	ANNO	IMP.	DESCRIZIONE PROVVEDIMENTO	C.AN. CDR V.EC.	ASSESTATO	MANDATI	RESIDUO
				MASSIMILIANO E TAMPIERI CRISTINA ANNO 2015 02 12/2019 26/03/2019 E TOTALE ANNO COMPETENZA 2019		7.493,73		7.493,73
				TOTALE CAPITOLO 1350/1/0		107.378,25		107.378,25
1 4 1 2	2550/1/0			RIMBORSO AL COMUNE DI MELDOLA PER RISERVA NATURALE DI SCARDAVILLA	99999 2 99999			
		2018	116	COMUNE DI MELDOLA - CONTRIBUTO PER LA GESTIONE DELLA RISERVA NATURALE "BOSCO DI SCARDAVILLA" ANNO 2018. 03 85/2018 09/11/2018 E TOTALE ANNO COMPETENZA 2018		28.000,00		28.000,00
				TOTALE ANNO COMPETENZA 2018		28.000,00		28.000,00
				TOTALE CAPITOLO 2550/1/0		28.000,00		28.000,00
1 4 399	2710/1/0			CONTRIBUTI ALLE AZIENDE AGRICOLE PER ACQUISTO MATERIALI PREVENZIONE DANNI DA FAUNA SELVATICA	99999 2 99999			
		2019	103	AZ. AGR. LA FELCE - CONTRIBUTI PER ACQUISTO DI ATTREZZATURA PER LA PREVENZIONE DI DANNI CAUSATI DALLA FAUNA SELVATICA NEL PARCO REGIONALE DELLA VENA DEL GESSO ROMAGNOLA. 03 106/2019 17/11/2019 E		6.205,60		6.205,60
		2019	105	AZ. AGR. FATTORIA RIO STELLA - CONTRIBUTI PER ACQUISTO DI ATTREZZATURA PER LA PREVENZIONE DI DANNI CAUSATI DALLA FAUNA SELVATICA NEL PARCO REGIONALE DELLA VENA DEL GESSO ROMAGNOLA. 03 106/2019 17/11/2019 E TOTALE ANNO COMPETENZA 2019		715,99		715,99
				TOTALE ANNO COMPETENZA 2019		6.921,59		6.921,59
				TOTALE CAPITOLO 2710/1/0		6.921,59		6.921,59
				TOTALE TITOLO 1		1.162.769,90	237.496,75	925.273,15
2 2 1 7	2940/1/0			ACQUISTO ATTREZZATURE MACCHINE E SOFTWARE PER GLI UFFICI	99999 2 99999			

P.D.C.	CAPITOLO	ANNO	IMP.	DESCRIZIONE PROVVEDIMENTO	C.AN. CDR V.EC.	ASSESTATO	MANDATI	RESIDUO
		2019	145	VIRTUAL LOGIC SRL: FORNITURA DI N. 2 PC DESKTOP, N. 3 PC PORTATILI, COMPLETI DEGLI ACCESSORI, CON SOFTWARE DEDICATO PER AUTOMAZIONE D'UFFICIO. 03 153/2019 16/01/2019 E TOTALE ANNO COMPETENZA 2019		11.354,30		11.354,30
				TOTALE ANNO COMPETENZA 2019		11.354,30		11.354,30
				TOTALE CAPITOLO 2940/1/0		11.354,30		11.354,30
2 2 1 9	2911/1/0			PROGETTO POR FESR - OPERE EDILI SU STRADE, PARCHEGGI, PARCHI PUBBLICI	99999 2 99999			
		2019	163	4GUIMP SRL: POR FESR 2014/2020 - CASA DEL FIUME - FORNITURA E POSA PISTA MTB MODULAR PUMPTRACK 03 13/2020 06/02/2020 E		7.623,78		7.623,78
		2019	165	DITTA LUFF: POR FESR - CASA DEL FIUME - VALIGETTA DA ORIENTEERING E PALETTO REGOLAMENTARE A "V" 03 17/2020 06/02/2020 E		870,07		870,07
		2019	166	GEOLAB ONLUS CASA DEL FIUME POR FESR ALLESTIMENTO LABORATORIO 03 14/2020 06/02/2020 E		7.999,86		7.999,86
		2019	167	RADIS: POR FESR - CASA DEL FIUME - FORNITURA E POSA IN OPERA ARREDI PER ESTERNI. 03 15/2020 06/02/2020 E TOTALE ANNO COMPETENZA 2019		2.201,11		2.201,11
				TOTALE ANNO COMPETENZA 2019		18.694,82		18.694,82
				TOTALE CAPITOLO 2911/1/0		18.694,82		18.694,82
2 2 1 9	2961/1/0			PROGETTO GAL ALTRA ROMAGNA RISTRUTTURAZIONE CASA CANTONIERA (CAP. ENTRATA 4005)	99999 2 99999			
		2019	113	ASSICURAZIONE PROGETTISTA ATTILIO DELLA GODENZA - LAVORI DI RISTRUTTURAZIONE E CAMBIO DI DESTINAZIONE D'USO DELLA CASA EX ANAS DI BORGO RIVOLA COME CENTRO VISITE E CENTRO DI DOCUMENTAZIONE SUL CARSISMO. 03 110/2019		250,00		250,00

P.D.C.	CAPITOLO	ANNO	IMP.	DESCRIZIONE PROVVEDIMENTO	C.AN. CDR V.EC.	ASSESTATO	MANDATI	RESIDUO
				22/11/2019 E				
				TOTALE ANNO COMPETENZA 2019		250,00		250,00
				TOTALE CAPITOLO	2961/1/0	250,00		250,00
2	2	2	2901/1/0	CONTRIBUTO UE PROGETTO LIFE OAKFORESTS - TRASFERIMENTI PER SPESE IN CONTO CAPITALE - ACQUISTO TERRENI	99999 2 99999			
		2019	37	FABBRI NICOLA - AFFIDAMENTO DI TRE PERIZIE GIURATE PER ACQUISTO TERRENI IN AZIONE B1 DEL PROGETTO LIFE OAK FORESTS A GEOMETRA NICOLA FABBRI 03 99/2018 07/12/2018 E		2.283,84		2.283,84
				TOTALE ANNO COMPETENZA 2019		2.283,84		2.283,84
				TOTALE CAPITOLO	2901/1/0	2.283,84		2.283,84
				TOTALE TITOLO	2	32.582,96		32.582,96
7	1	1	25/1/0	RITENUTE SU CONTRIBUTI 4%	99999 2 99999			
		2019	156	VERSAMENTO F24 4% IRES CONTRIBUTI IMPRESE ANNO 2019 02 12/2019 26/03/2019 E		272,00		272,00
				TOTALE ANNO COMPETENZA 2019		272,00		272,00
				TOTALE CAPITOLO	25/1/0	272,00		272,00
7	1	1	22/1/0	VERSAMENTO DELLE RITENUTE PER SPLIT PAYMENT	99999 2 99999			
		2019	19	RITENUTE SPLIT PAYMENT - ANNO 2019 02 12/2019 26/03/2019 E		66.536,35	58.703,08	7.833,27
				TOTALE ANNO COMPETENZA 2019		66.536,35	58.703,08	7.833,27
				TOTALE CAPITOLO	22/1/0	66.536,35	58.703,08	7.833,27
7	1	3	20/1/0	RITENUTE ERARIALI	99999 2 99999			
		2019	18	RITENUTE ERARIALI IRPEF ANNO 2019		13.116,92	12.899,53	217,39

P.D.C.	CAPITOLO	ANNO	IMP.	DESCRIZIONE PROVVEDIMENTO	C.AN. CDR V.EC.	ASSESTATO	MANDATI	RESIDUO
				02 12/2019 26/03/2019 E TOTALE ANNO COMPETENZA 2019		13.116,92	12.899,53	217,39
				TOTALE CAPITOLO 20/1/0		13.116,92	12.899,53	217,39
7 2 4 2 60/1/0				RESTITUZIONE DEI DEPOSITI CAUZIONALI	99999 2 99999			
	2013	74		RESTITUZIONE DEPOSITO CAUZIONE CONCESSIONE CENTRO SERVIZI CARNE' 99 2/2013 01/01/2013 E 01/01/2013 TOTALE ANNO COMPETENZA 2013		1.777,75		1.777,75
	2019	180		RESTITUZIONE DEPOSITO CAUZIONALE CONTRATTO CASA DEL FIUME NUOVA GESTIONE. 02 12/2019 26/03/2019 E TOTALE ANNO COMPETENZA 2019		4.500,00		4.500,00
				TOTALE CAPITOLO 60/1/0		6.277,75		6.277,75
				TOTALE TITOLO 7		86.203,02	71.602,61	14.600,41

---

RIEPILOGO TOTALI PER ANNO							
ANNO	TITOLO 1	TITOLO 2	TITOLO 3	TITOLO 4	TITOLO 5	TITOLO 7	TOTALE
2013						1.777,75	1.777,75
2014	12.045,21						12.045,21
2015	94.438,63						94.438,63
2016	19.166,66						19.166,66
2017	22.022,45						22.022,45
2018	566.210,09						566.210,09
2019	211.390,11	32.582,96				12.822,66	256.795,73
	925.273,15	32.582,96				14.600,41	972.456,52

---



## RENDICONTO 2019

### RELAZIONE SULLA GESTIONE

<b>Indice generale</b>	<b>Pag.</b>
1) Criteri di valutazione utilizzati	2
2) Principali voci del conto del bilancio:	3
2.1) Entrata corrente, accertamenti di competenza	3
2.2) Spesa corrente, impegni di competenza	6
2.3) Analisi della gestione di competenza conto capitale – parte entrata e parte spesa	7
2.4) Risultato finanziario complessivo	8
2.5) Composizione dell'avanzo di amministrazione	10
3) Principali variazioni alle previsioni finanziarie intervenute in corso d'anno	12
3.1) Utilizzo del fondo di riserva, delle quote vincolate e applicazione dell'avanzo di amministrazione 2018	13
4) Elenco analitico delle quote vincolate e accantonate del Risultato di Amministrazione al 31 dicembre dell'esercizio precedente - anno 2018	13
5) Le ragioni della persistenza dei residui con anzianità superiore ai cinque anni e di maggiore consistenza, nonché sulla fondatezza degli stessi	14
6) Andamento della gestione di cassa, movimentazioni dell'anticipazione di tesoreria e tempi medi di pagamento	14
7) Elencazione dei diritti reali di godimento e loro illustrazione	14
8) Elenco dei propri enti e organismi strumentali, partecipazioni dirette possedute ed esiti della verifica dei crediti e debiti reciproci con i propri enti strumentali e le società controllate e partecipate	15
9) Oneri e impegni sostenuti, derivanti da contratti relativi a strumenti finanziari derivati o da contratti di finanziamento che includono una componente derivata	15
10) Garanzie principali o sussidiarie prestate dall'ente a favore di enti e di altri soggetti ai sensi delle leggi vigenti	15
11) Elementi richiesti dall'art. 2427 e dagli altri articoli del codice civile, nonché da altre norme di legge e dai documenti sui principi contabili applicabili: nota integrativa	15

## **1) Criteri di valutazione utilizzati**

I criteri utilizzati per la determinazione del valore degli accertamenti e degli impegni iscritti nel conto del bilancio sono di seguito sinteticamente descritti con riferimento alle voci principali.

Tali criteri si ispirano ai principi contabili di riferimento in particolare al principio della contabilità finanziaria di cui all'allegato 4/2 del D.Lgs. 118/2011 come successivamente integrato e modificato.

In coerenza a quanto stabilito dalle norme di riferimento, l'Ente ha provveduto a determinare il valore degli accertamenti e degli impegni e la loro imputazione (connessa alla esigibilità) secondo il criterio della competenza finanziaria potenziata.

Nell'anno 2015 è stata avviata la riclassificazione delle entrate e delle spese secondo il nuovo piano dei conti finanziario, si è provveduto all'introduzione del fondo pluriennale vincolato e al calcolo e alla determinazione del fondo crediti di dubbia esigibilità.

Tali elementi hanno quindi condotto:

- alla creazione di nuovi capitoli di entrata e di spesa;
- alla riallocazione di voci di bilancio in diversi titoli e tipologie (per le entrate) e in diverse missioni e programmi (per le spese).

Nel corso del 2019 lo staff a disposizione dell'Ente è rimasto stabile a quattro unità.

Tutte le attività previste dalle norme in materia di aree protette e conservazione della natura sono state attuate.

## 2) Principali voci del conto del bilancio:

### 2.1) Entrata corrente, accertamenti di competenza

L'accertamento è la fase in cui le somme, iscritte in bilancio secondo l'importo definito in sede previsionale, trovano esatta definizione nel debitore e nell'importo.

Gli scostamenti che emergono dal confronto con le previsioni tendono a dimensioni minori quanto più è possibile disporre, in sede di previsione, di dati realistici e quanto più i fatti di gestione si concretizzano in maniera coerente.

Le entrate correnti (titoli 1°, 2° e 3°) sono state accertate complessivamente in € 2.118.746,13.

In valore assoluto le riscossioni di competenza corrente sono state di € 451.142,10 e le somme rimaste da riscuotere € 774.848,10.

Si analizzano di seguito i dati relativi alle entrate correnti distinte per titoli, evidenziando gli scostamenti fra la previsione definitiva ed i corrispondenti accertamenti:

#### TITOLO 2°

#### Entrate derivanti da contributi e trasferimenti correnti dello Stato, delle Regioni e di altri Enti pubblici anche in rapporto all'esercizio di funzioni delegate dalla Regione

Si riporta nella tabella che segue il valore dei trasferimenti accertati nel triennio 2016/2018 con riferimento alle diverse voci:

Descrizione	2017	2018	2019
CONTRIBUTI DEI COMUNI EX CONSORZIATI PER IL FUNZIONAMENTO	55.200,00	55.200,00	55.200,00
CONTRIBUTI DEGLI ALTRI ENTI EX CONSORZIATI PER IL FUNZIONAMENTO	4.800,00	4.800,00	4.800,00
CONTRIBUTI REGIONALI PER IL FUNZIONAMENTO	424.580,00	518.037,14	519.079,47
CONTRIBUTI STRAORDINARI PROGETTO LIFE EREMITA	0,00	55.596,00	74.128,00
CONTRIBUTI DELLE PROVINCE EX CONSORZIATE PER IL FUNZIONAMENTO	124.000,00	130.000,00	130.000,00
CONTRIBUTI CORRENTI PER LA GESTIONE DELLA GROTTA DEL RE TIBERIO	10.000,00	10.000,00	10.000,00
CONTRIBUTI CORRENTI PER INTERVENTI PRESSO IL CENTRO VISITE PALAZZO BARONALE A BORGIO TOSSIGNANO	0,00	0,00	3.000,00
CONTRIBUTI PER LA GESTIONE DEI CENTRI VISITA (CARNE' E GESSI FIUME)	30.000,00	31.250,00	30.000,00
CONTRIBUTI PER LA GESTIONE DELLA CASA DEL FIUME	15.000,00	0,00	0,00
CONTRIBUTO UE PROGETTO LIFE OAKFORESTS	1.768.586,70	0,00	215.771,57
GAL APPENINO BOLOGNESE PROGETTO SENTIERI E SAPORI	0,00	60.030,00	26.950,00
CONTRIBUTO DEI COMUNI DI MELDOLA E IMOLA PROGETTO MOSCARDINO	0,00	4.700,00	0,00
CONTRIBUTI DELLA REGIONE PER PROGETTO UNESCO	0,00	0,00	30.362,00



CONTRIBUTO UE PROGETTO ITALIA CROAZIA MADE IN LAND	0,00	0,00	56.094,18
CONTRIBUTO UE – PARCO NAZIONALE MAIELLA PROGRAMMA ADRION PROGETTO ADRIATICAVES	0,00	129.592,79	55.330,61
<b>TOTALE</b>	<b>2.432.166,70</b>	<b>999.205,93</b>	<b>1.210.715,83</b>

I contributi degli enti ex-consorzati (Comuni del Parco regionale della Vena del Gesso Romagnola, Unione della Romagna Faentina, Nuovo Circondario Imolese, Provincia di Ravenna, Città Metropolitana di Bologna) sono dovuti per legge (L.R. n. 24/2011).

I contributi delle Province di Forlì-Cesena e di Rimini sono previsti dallo Statuto dell'Ente.

Il contributo regionale non è stabilito da alcuna legge, né tantomeno è definita in modo preciso e costante la sua entità a è rimesso alla determinazione annuale da parte della Giunta Regionale.

Alcuni Enti locali per scelta partecipano alla gestione delle strutture di servizio presenti sui rispettivi territori o di loro proprietà (Comune di Faenza, Comune di Brisighella, Comune di Riolo Terme, Comune di Borgo Tossignano).

Allo stesso modo, un soggetto privato come il Con.AMI, proprietario di uno dei centri visita, partecipa economicamente alla sua gestione.

L'Ente partecipa, in un caso come partner, in uno come coordinatore, a due importanti progetti LIFE Natura, finanziati dall'Unione Europea (il primo tramite la Regione, il secondo direttamente) per la conservazione di specie e habitat protetti dalla direttiva 92/43/CEE. Si tratta di progetti molto prestigiosi in ambito conservazionistico, una delle linee di finanziamento di maggior successo dell'intera Unione Europea.

### **TITOLO 3°** **Entrate extra tributarie**

<b>Descrizione</b>	<b>2017</b>	<b>2018</b>	<b>2019</b>
PROVENTI CANONI DI CONCESSIONE IMMOBILI	300,00	1.650,00	7.746,16
INTERESSI ATTIVI SU DEPOSITI E CONTI CORRENTI BANCARI E POSTALI	0,00	6,04	1,77
RIMBORSO SPESE UTENZE DOMESTICHE PARCO CARNE'	2.717,90	4.042,77	653,33
PROVENTI PER SANZIONI VIOLAZIONI ALLE P.M.P.F. E AL VINCOLO IDROGEOLOGICO	14.015,00	0,00	809,50
PROVENTI RILASCIO TESSERINI PER LA RACCOLTA FUNGHI EPIGEI L.R. 6/96	3.987,10	0,00	0,00
PROVENTI SERVIZIO ABBATTIMENTO CAPI	2.376,45	1.725,20	675,00
PROVENTI VENDITA MATERIALE PROMOZIONALE CENTRI VISITE	433,00	0,00	0,00
PROVENTI DI IMPIANTI FOTOVOLTAICI.	0,00	160,02	0,00
ALTRI INTROITI DIVERSI	2.057,28	5.965,83	5.388,61
<b>TOTALE</b>	<b>10.041,38</b>	<b>25.886,73</b>	<b>15.274,37</b>

L'Ente è proprietario di una piccola antenna per le telecomunicazioni, per la quale viene pagata una somma annuale di concessione da parte di una ditta che la utilizza per l'emittenza radio-telefonica. Inoltre, dispone di alcune sale convegni, sale per spettacoli, aule didattiche, che possono essere noleggiate a terzi, previo pagamento di un canone di utilizzo, sulla base di specifico regolamento.

La gestione del ristorante del Carnè è affidata a ditta esterna, che rimborsa metà delle bollette per l'utilizzo di corrente elettrica, acqua e gas.

Le sanzioni sono un'entrata variabile, basata sull'intensità della vigilanza e sul rispetto delle norme in materia di aree protette da parte dei cittadini. Sono, in ogni caso, entrate di dubbia esigibilità.

L'entità delle entrate derivanti dalla macellazione dei cinghiali abbattuti nel corso del piano di controllo è variabile di anno in anno e dovuta ai risultati del piano stesso.

La vendita dei materiali (libri, cartine escursionistiche, gadget) presso i centri visita è un'altra entrata variabile di anno in anno.

L'Ente è titolare di un piccolo impianto fotovoltaico sulla tettoia del parcheggio alto del rifugio Ca' Carnè, di cui incassa le entrate da parte di ENEL.

Infine, gli "altri introiti diversi" sono la sponsorizzazione da parte della Fondazione Cassa di Risparmio di Imola della rivista Cristalli.

## 2.2) Spesa corrente, impegni di competenza

La spesa corrente è quella parte del bilancio che trova le naturali risorse necessarie al suo finanziamento nei primi tre titoli dell'entrata ed è costituita dal titolo 1° a cui vanno aggiunti i rimborsi delle quote dei mutui e dei prestiti obbligazionari in ammortamento iscritti al titolo 3°.

Le regole per l'assunzione degli impegni sono definite dal D.Lgs. 267/2000, così come modificato dal D.Lgs. 118/2011 in materia di contabilità armonizzata.

Il valore degli impegni di spesa rappresentati di seguito, recepisce nei totali finali il risultato del riaccertamento dei residui e delle risultanze del Rendiconto 2019 approvato dal Comitato Esecutivo deliberazione n. 36 del 18.05.2020.

La verifica effettuata sugli impegni assunti e sulla esigibilità delle relative obbligazioni giuridiche, la cui effettiva scadenza è posta oltre il periodo temporale dell'esercizio di riferimento, ha determinato la reimputazione degli stessi all'esercizio di esigibilità del credito da parte del terzo.

In particolare, nel rispetto del principio contabile 4/2 allegato al D.Lgs. 118/2011, sono stati oggetto di reimputazione all'anno di scadenza del debito, le spese di personale per salario accessorio e gli impegni già assunti per incarichi legali. Le variazioni per reimputazione degli impegni di spesa hanno determinato, in entrata, la costituzione del corrispondente fondo pluriennale vincolato per spese correnti a valere sull'anno 2019 per le relative spese scadenti nell'anno e fondo pluriennale vincolato per spese correnti iscritto nel bilancio di previsione 2019 relativamente agli impegni con scadenze previste nel medesimo anno.

La seguente tabella rappresenta il quadro complessivo della spesa corrente e recepisce il risultato dell'operazione di riaccertamento dei residui funzionale alla predisposizione del rendiconto 2019.

PREVISIONE DEFINITIVA	
Titolo 1°	1.685.877,00
Titolo 3° (rimborso di prestiti)	5.981,00
TOTALE SPESA CORRENTE	1.691.858,00
Impegni assunti (Tit. 1° e Tit. 3°)	554.696,38
Impegni a Fpv parte corrente anno 2019	0,00
TOTALE ANNO 2019 – IMPEGNI	554.696,38
DIFFERENZA	1.137.161,62

Si rappresentano di seguito le spese correnti riclassificate per macroaggregati, così come previsti dal D.Lgs. 118/2011 e secondo gli schemi in uso dal 2016.

	<b>MACROAGGREGATO</b>	<b>Impegnato</b>
1	REDDITI DA LAVORO DIPENDENTE	0,00
2	IMPOSTE E TASSE A CARICO DELL' ENTE	2.363,96
3	ACQUISTO DI BENI E SERVIZI	477.570,70
4	TRASFERIMENTI CORRENTI	43.636,79
7	INTERESSI PASSIVI	2.840,18
9	RIMBORSI E POSTE CORRETTIVE	0,00
10	ALTRE SPESE CORRENTI	22.304,19
	<b>TOTALE</b>	<b>548.715,82</b>

### 2.3) Analisi della gestione di competenza conto capitale – parte entrata e parte spesa

Le entrate in conto capitale sono allocate ai titoli 4° e 5° del conto del bilancio e sono destinate esclusivamente alle spese di investimento.

In premessa si precisa che nell'ambito della nuova contabilità armonizzata, così come previsto dal D.Lgs. 118/2011, ed in seguito al Riaccertamento straordinario dei residui, il bilancio 2019 e il rendiconto 2019 recepiscono le risultanze derivanti dall'applicazione dei principi legati alla competenza finanziaria potenziata e conseguente creazione del fondo pluriennale vincolato.

Il punto 5.3 del principio contabile interviene disciplinando le modalità di registrazione delle spese di investimento e la gestione del fondo pluriennale vincolato (FPV). In sostanza l'FPV è finalizzato a garantire il raccordo tra più esercizi e ad essere gestito in un arco temporale più esteso dell'esercizio corrente. Esso rappresenta un saldo finanziario costituito da risorse già accertate e destinate al finanziamento di obbligazioni passive impegnate, ma esigibili in esercizi successivi a quello in cui è accertata l'entrata.

La gestione della parte in conto capitale del bilancio, relativamente alla competenza 2019, è stata effettuata, quando necessario, mediante l'utilizzo dei cronoprogrammi. Il cronoprogramma è un documento che rappresenta la collocazione temporale delle fasi di realizzazione di un progetto verificandone la congruenza logica. Il dettaglio delle fasi dipende dalla tipologia dei lavori e dalle modalità gestionali adottate caso per caso. Il cronoprogramma evidenzia le obbligazioni contrattuali riportandone la descrizione e la collocazione temporale. Sulla base dei cronoprogrammi, sono stati assunti anche impegni imputati all'anno finanziario 2019 al cui finanziamento si è provveduto mediante entrate accertate nell'anno 2019 o che hanno costituito FPV in entrata per l'anno 2019.

In sede di rendiconto 2019, il riaccertamento ordinario dei residui attivi e passivi provenienti dall'anno 2018, ha individuato impegni di spesa inerenti a progetti già approvati e affidati, ma i cui tempi di realizzazione ed esigibilità sono previsti nell'anno 2020. Tali impegni sono stati oggetto di reimputazione all'annualità 2020.

Le operazioni di riaccertamento ordinario hanno determinato un FPV di entrata, che trova allocazione fra le entrate del bilancio di previsione 2020, per un importo pari ad € 2.079.735,17 e, fra le spese 2020, per pari importo, negli stanziamenti creati a pareggio, ma non impegnabili.

Il risultato della gestione di competenza 2019 relativa alla parte in conto capitale è esposto nella tabella che segue.

Fondo pluriennale vincolato per spese in conto capitale iscritto in entrata	<b>1.458.545,27</b>
Entrate titolo IV	157.283,35
Entrate titolo V	0,00
<b>Totale titoli (IV e V)</b>	<b>1.615.828,62</b>
Spese titolo II	82.236,96
Fondo pluriennale vincolato c/capitale spesa	1.528.168,86
Trasferimenti c/capitale	0,00
<b>Differenza di parte capitale</b>	<b>5.422,80</b>
Entrate capitale destinate a sp. Correnti	0,00
Entrate correnti destinate a sp. investimento	3.000,00
Utilizzo avanzo di amm.ne per spese c/capitale	335.029,00
<b>Saldo di parte CAPITALE</b>	<b>343.451,80</b>

## 2.4) Risultato finanziario complessivo

Il risultato di amministrazione alla fine dell'esercizio 2019 registra un avanzo pari a € 522.178,73 come riporta la tabella seguente:

		GESTIONE		
		RESIDUI	COMPETENZA	TOTALE
<b>Fondo cassa al 1° gennaio</b>				<b>762.832,57</b>
RISCOSSIONI	(+)	740.673,61	535.567,37	1.276.240,98
PAGAMENTI	(-)	587.034,42	465.062,88	1.052.097,30
SALDO DI CASSA AL 31 DICEMBRE	(=)			986.976,25
PAGAMENTI per azioni esecutive non regolarizzate al 31 dicembre	(-)			0,00
FONDO CASSA AL 31 DICEMBRE	(=)			986.976,25
RESIDUI ATTIVI	(+)	1.654.762,72	932.631,45	2.587.394,17
<i>di cui derivanti da accertamenti di tributi effettuati sulla base della stima del dipartimento delle finanze</i>		0,00	0,00	0,00
RESIDUI PASSIVI	(-)	715.660,79	256.795,73	972.456,52
FONDO PLURIENNALE VINCOLATO PER SPESE CORRENTI	(-)			551.566,31
FONDO PLURIENNALE VINCOLATO PER SPESE IN CONTO CAPITALE	(-)			1.528.168,86
<b>RISULTATO DI AMMINISTRAZIONE AL 31 DICEMBRE 2019 (A)</b>	(=)			<b>522.178,73</b>

Il risultato di amministrazione è distinto in fondi accantonati, vincolati, destinati e disponibili come riportato nella tabella riepilogativa:

Composizione del risultato di amministrazione al 31 DICEMBRE 2019	
<b>Parte accantonata</b>	
Fondo passività potenziali	15.000,00
Fondo crediti di dubbia esigibilità al 31/12/2019	0,00
<b>Totale parte accantonata (B)</b>	<b>15.000,00</b>
<b>Parte vincolata</b>	
Vincoli derivanti da leggi e dai principi contabili	0,00
Vincoli derivanti da trasferimenti	0,00
Vincoli formalmente attribuiti dall'ente	0,00
<b>Totale parte vincolata (C)</b>	<b>0,00</b>
<b>Parte destinata agli investimenti</b>	
<b>Totale parte destinata agli investimenti (D)</b>	<b>343.451,80</b>
<b>Totale parte disponibile (E=A-B-C-D)</b>	<b>163.726,93</b>

### **Parte accantonata**

#### **Fondo crediti di dubbia esigibilità**

L'ente non ha provveduto all'accantonamento di una quota del risultato di amministrazione al fondo crediti di dubbia esigibilità come richiesto al punto 3.3 del principio contabile applicato 4.2.

E' stato mantenuto l'accantonamento di 15.000 euro per passività potenziali che potrebbero emergere durante la gestione 2020.

### **Parte vincolata**

A seguito di revisione dei vincoli, non sono state riproposte le precedenti risorse vincolate.

### **Parte destinata agli investimenti**

La parte destinata agli investimenti riguarda lo sbilancio nell'equilibrio della gestione in conto capitale, pari a differenza positiva di € 343.451,80.

## 2.5) Composizione dell'avanzo di amministrazione

L'avanzo complessivo di amministrazione è frutto delle operazioni effettuate nelle diverse parti del bilancio in relazione alle poste di competenza e ai residui. In particolare, lo schema che segue evidenzia la formazione dell'avanzo in relazione a questo aspetto.

### AVANZO DI AMMINISTRAZIONE 2019 - COMPOSIZIONE

<b>GESTIONE COMPETENZA</b>		
	<b>Entrate correnti</b>	
Titolo I	Entrate tributarie	0,00
Titolo II	Entrate da trasferimenti	1.210.715,83
Titolo III	Entrate extratributarie	15.274,37
	<b>Totale entrate correnti</b>	<b>1.225.990,20</b>
	+FPV PARTE CORRENTE	<b>0,00</b>
	-entrata corr a f.to invest	3.000,00
	+ Avanzo di amministrazione 2018 applicato alla parte corrente	55.698,00
		<b>1.278.688,20</b>
Titolo I	<b>Spese correnti</b>	548.715,82
	FPV FINALE	551.566,31
Titolo III	Quote capitali estinzione mutui	5.980,56
		<b>1.106.262,69</b>
	<b>AVANZO DI PARTE CORRENTE</b>	<b>172.425,51</b>
	<b>Entrate investimenti</b>	
Titolo IV	Accertamenti	157.283,35
Titolo V	Accertamenti	0,00
	entrata corr per investimenti	3.000,00
	+ FPV Entrata parte investimenti	1.458.545,27
	+ Avanzo 2018 applicato per investimenti	335.029,00
		<b>1.953.857,62</b>
Titolo II	<b>Spesa investimenti</b>	82.236,96
	Impegni	82.236,96
	FPV FINALE	1.528.168,86
		<b>1.610.405,82</b>
	<b>AVANZO DI PARTE INVESTIMENTI</b>	<b>343.451,80</b>
<b>RIEPILOGO GESTIONE COMPETENZA</b>		
	<b>AVANZO DI PARTE CORRENTE</b>	<b>172.425,51</b>
	<b>AVANZO DI PARTE INVESTIMENTI</b>	<b>343.451,80</b>
	<b>TOTALE AVANZO DA GESTIONE COMPETENZA</b>	<b>515.877,31</b>

<b>GESTIONE RESIDUI</b>		
	<b>Parte corrente</b>	
	<i>Spesa:</i>	
Titolo I	Minori impegni	3.135,53
Titolo IV	Minori impegni servizi conto terzi	0,00
	<i>Entrata:</i>	
Titolo I	Minori accertamenti	0,00

Titolo II	Minori accertamenti	43.000,00
Titolo III	Minori accertamenti	550,00
Titolo VI	Minori accertamenti servizi conto terzi	0,00
<b>DISAVANZO DI PARTE CORRENTE</b>		<b>40.414,47</b>
<b>Parte investimenti</b>		
<i>Spesa:</i>		
Titolo II	Minori impegni	0,14
<i>Entrata:</i>		
Titolo IV	Minori accertamenti	50.000,00
Titolo V	Minori accertamenti	0,00
<b>DISAVANZO DI PARTE INVESTIMENTI</b>		<b>49.999,86</b>
<b>RIEPILOGO GESTIONE RESIDUI</b>		
<b>DISAVANZO DI PARTE CORRENTE GESTIONE RESIDUI</b>		<b>40.414,47</b>
<b>DISAVANZO DI PARTE INVESTIMENTI GESTIONE RESIDUI</b>		<b>49.999,86</b>
<b>TOTALE DISAVANZO DA GESTIONE RESIDUI</b>		<b>90.414,33</b>

<b>QUADRO RIASSUNTIVO AVANZO DI AMMINISTRAZIONE 2018</b>			
	<b>RESIDUI</b>	<b>COMPETENZA</b>	<b>TOTALE</b>
Avanzo derivante dalla parte corrente	-40.414,47	172.425,51	132.011,04
Avanzo derivante dalla parte investimenti	-49.999,86	343.451,80	293.451,94
			<b>425.462,98</b>
<i>Avanzo non applicato</i>			96.715,75
<b>TOTALE AVANZO DI AMMINISTRAZIONE</b>	<b>-90.414,33</b>	<b>515.877,31</b>	<b>522.178,73</b>



### 3) Principali variazioni alle previsioni finanziarie intervenute in corso d'anno

Il Bilancio di previsione finanziario triennale 2019/2021, insieme al Documento unico di programmazione e ai documenti che costituiscono allegati obbligatori al bilancio di previsione, è stato approvato con atto del Comitato n. 12 del 26/3/2019, esecutivo ai sensi di legge.

Successivamente all'approvazione del bilancio sono state apportate variazioni da parte del Comitato con apposite delibere. I dati definitivi tengono conto delle variazioni apportate al bilancio durante l'esercizio e sono riportati nella tabella seguente:

#### Entrate

Titolo	Descrizione	Previsione iniziale	Previsione definitiva
	FONDO PLURIENNALE VINCOLATO PER SPESE CORRENTI	0,00	0,00
	FONDO PLURIENNALE VINCOLATO PER SPESE IN CONTO CAPITALE	0,00	1.458.545,27
	AVANZO DI AMMINISTRAZIONE	0,00	390.727,00
1	ENTRATE CORRENTI DI NATURA TRIBUTARIA	0,00	0,00
2	TRASFERIMENTI CORRENTI	1.418.619,00	1.548.507,00
3	ENTRATE EXTRATRIBUTARIE	20.600,00	22.105,00
4	ENTRATE IN CONTO CAPITALE	1.906.323,00	1.791.294,00
5	ENTRATE DA RIDUZIONE DI ATTIVITA'	0,00	0,00
6	ACCENSIONE PRESTITI	0,00	0,00
7	ANTICIPAZIONI DA ISTITUTO TESORIERE	614.514,00	614.514,00
9	ENTRATE PER CONTO TERZI	149.000,00	149.000,00
	<b>TOTALE</b>	<b>4.109.056,00</b>	<b>5.974.692,27</b>

#### Spese

Titolo	Descrizione	Previsione iniziale	Previsione definitiva
1	SPESE CORRENTI	1.363.786,00	1.685.877,00
2	SPESE IN CONTO CAPITALE	1.975.775,00	3.519.320,27
3	SPESE PER INCREMENTO ATTIVITA'	0,0	0,00
4	RIMBORSO PRESTITI	5.981,00	5.981,00
5	CHIUSURA ANTICIPAZIONI RICEVUTE	614.514,00	614.514,00
7	USCITE PER CONTO TERZI	149.000,00	149.000,00
	<b>TOTALE</b>	<b>4.109.056,00</b>	<b>5.974.692,27</b>

### 3.1) Utilizzo del fondo di riserva, delle quote vincolate e applicazione dell'avanzo di amministrazione 2018

Il fondo di riserva iscritto nel bilancio di previsione 2019, per un importo iniziale pari ad € 13.000,00 e non è stato utilizzato nel corso del 2019.

Lo stanziamento destinato al fondo di riserva in sede di consuntivo ammonta ad € 6.695,81.

Nel corso dell'anno 2019 non si sono utilizzate quote vincolate ed accantonate.

### 4) Elenco analitico delle quote vincolate e accantonate del risultato di amministrazione al 31 dicembre dell'esercizio precedente - anno 2018

<b>Avanzo 2018, parte accantonata, vincolata e destinata agli investimenti</b>	
	<b>31/12/2018</b>
<b>Risultato di amministrazione al 31/12/2018</b>	
<b>Parte accantonata</b>	15.000,00
f.do crediti	0,00
totale	<u><b>15.000,00</b></u>
<b>Parte vincolata</b>	
Vincoli derivanti da legge e dai principi contabili (da precedente avanzo) per trasferimenti di terzi	14.974,17
Quota da destinare a salario accessorio personale in comando	8.507,76
Quota vincolata dall'Ente per interventi a sostegno gestione di riequilibrio ecologico (da avanzo precedente)	20.000,00
totale	<u><b>43.481,93</b></u>
<b>Parte destinata a investimenti</b>	
Economia da acquisto terreni (da precedente avanzo)	8.000,00
totale	<u><b>8.000,00</b></u>
<b>Avanzo libero al 31.12.2018</b>	<b>420.960,82</b>

## 5) Le ragioni della persistenza dei residui con anzianità superiore ai cinque anni e di maggiore consistenza, nonché sulla fondatezza degli stessi

Dall'elenco dei residui attivi non sono presenti residui attivi con anzianità maggiore di 5 anni.

Non si rilevano residui passivi di anzianità superiore a 5 anni al titolo 1° e al titolo 2°.

## 6) Andamento della gestione di cassa, movimentazioni dell'anticipazione di tesoreria e tempi medi di pagamento

L'andamento della gestione di cassa dell'anno 2019 registra un valore complessivo delle riscossioni, sui residui e sulla competenza, di € 1.276.240,98

Per la spesa i pagamenti complessivi, sui residui e sulla competenza, ammontano ad € 1.052.097,30

Complessivamente le movimentazioni di cassa sono state le seguenti:

		GESTIONE		
		RESIDUI	COMPETENZA	TOTALE
Fondo cassa al 1° gennaio 2019				<b>762.832,57</b>
RISCOSSIONI	(+)	740.673,61	535.567,37	1.276.240,98
PAGAMENTI	(-)	587.034,42	465.062,88	1.052.097,30
<b>SALDO DI CASSA AL 31 DICEMBRE 2019</b>	<b>(=)</b>			<b>986.976,25</b>

Descrizione	Riscossioni	Pagamenti
<b>Fondo di cassa all'1.1.2019</b>	<b>762.832,57</b>	
Bilancio corrente (titoli 1, 2 e 3 dell'entrata / titoli 1 e 3 della spesa)	1.087.622,17	756.872,12
Bilancio conto capitale (titoli 4 e 6 dell'entrata / titolo 2 della spesa)	104.193,54	200.924,21
Servizi conto terzi (titolo 9 dell'entrata, titolo 7 della spesa)	84.425,27	94.300,97
TOTALE	2.039.073,55	
<b>Fondo di cassa al 31.12.2019</b>	<b>986.976,25</b>	

Nel corso dell'esercizio 2019, come negli anni precedenti, l'anticipazione di Tesoreria non è stata utilizzata.

## TEMPI MEDI DI PAGAMENTO ANNO 2019

Il numero di giorni medi, oltre i 30, nei quali si sono disposti i pagamenti ai fornitori sono pari a 10,71.

Per opportunità si segnala che non sono stati effettuati pagamenti per interessi di mora.

## 7) Elencazione dei diritti reali di godimento e loro illustrazione

Al momento l'ente non dispone di un censimento dei diritti reali di godimento attivi e passivi.

**8) Elenco dei propri enti e organismi strumentali, partecipazioni dirette possedute ed esiti della verifica dei crediti e debiti reciproci con i propri enti strumentali e le società controllate e partecipate**

L'Ente ha acquistato nel corso del 2019 una partecipazione nella Società IF - Imola Faenza Tourism Company società consortile a responsabilità limitata con sede a Imola, al costo di € 569,01 pari al 0,36 del capitale sociale della stessa.

E' stata effettuata la puntuale verifica dei crediti e debiti reciproci con le società e i soggetti partecipanti/partecipati ai sensi dell'art. 11, comma 6, lett. j), del D.Lgs. 118/2011, come da dichiarazioni asseverate dai rispettivi Organi di Revisione/Collegi Sindacali ed acquisite dagli atti del rendiconto.

**9) Oneri e impegni sostenuti, derivanti da contratti relativi a strumenti finanziari derivati o da contratti di finanziamento che includono una componente derivata;**

L'Ente non ha in essere contratti relativi a strumenti finanziari derivati o contratti di finanziamento che includono una componente derivata.

**10) Garanzie principali o sussidiarie prestate dall'ente a favore di enti e di altri soggetti ai sensi delle leggi vigenti**

L'ente non ha in essere garanzie prestate a favore di enti o altri soggetti.

**11) Elementi richiesti dall'art. 2427 e dagli altri articoli del codice civile, nonché da altre norme di legge e dai documenti sui principi contabili applicabili: nota integrativa**

**- NOTA INTEGRATIVA**

**- Premessa**

Gli schemi di conto economico e stato patrimoniale ex d.lgs. 118/2011, come modificati dal d.lgs. 126/2014, sono stati redatti tramite le scritture in partita doppia derivate direttamente dalle scritture rilevate in contabilità finanziaria. Grazie al Piano dei conti integrato (Piano dei conti finanziari, Piano dei conti economici e Piano dei conti patrimoniali) e al Principio Contabile 4/3 si giunge alla determinazione dei costi e ricavi annui e delle variazioni annue dell'attivo, del passivo e del netto patrimoniale. I principi economico-patrimoniali applicati costituiscono quelle regole contabili che si innestano nel Piano dei conti integrato (trasversalmente alle sue tre componenti/ripartizioni) come relazioni logiche determinative dei dati di costo e di ricavo e di attivo e di passivo patrimoniale.

L'esigenza della puntuale aderenza delle coordinate del Conto economico e dello Stato patrimoniale degli enti locali rispetto a quanto disciplinato nel codice civile e nel Dm

24/04/1995 è coerente con l'obiettivo dell'armonizzazione contabile di giungere al consolidamento dei costi/ricavi e dell'attivo/passivo degli enti con quelli delle aziende e delle società da essi partecipate.

In particolare:

1. Lo stato patrimoniale rappresenta i risultati della gestione patrimoniale e la consistenza del patrimonio al termine dell'esercizio ed è predisposto nel rispetto del principio contabile generale n. 17 e dei principi applicati della contabilità economico-patrimoniale di cui all'allegato n. 1 e n. 4/3 al decreto legislativo 23 giugno 2011, n. 118, e successive modificazioni.

2. Il conto economico evidenzia i componenti positivi e negativi della gestione di competenza economica dell'esercizio considerato, rilevati dalla contabilità economico-patrimoniale, nel rispetto del principio contabile generale n. 17 e dei principi applicati della contabilità economico-patrimoniale di cui all'allegato n. 1 e n. 10 al decreto legislativo 23 giugno 2011, n. 118, e successive modificazioni, e rileva il risultato economico dell'esercizio.

## - **STATO PATRIMONIALE ATTIVO**

Al fine della predisposizione dello Stato Patrimoniale gli enti si attengono ai criteri riportati ai paragrafi 6.1 e 6.2 del principio contabile applicato 4/3 del D.Lgs. n. 118/2011.

Le poste dell'attivo sono raggruppate in quattro macro-voci, contraddistinte da lettere maiuscole e precisamente:

### - **A) CREDITI VERSO LO STATO ED ALTRE AMMINISTRAZIONI PUBBLICHE PER LA PARTECIPAZIONE AL FONDO DI DOTAZIONE**

Non sono presenti crediti di questo tipo.

### - **B) IMMOBILIZZAZIONI**

#### ***I) e II) IMMOBILIZZAZIONI IMMATERIALI E MATERIALI***

Il principio contabile 4.3 allegato al D. lgs. 118/2011 caratterizza in modo puntuale la valutazione delle immobilizzazioni e i criteri di iscrizione nel paragrafo 6.1.

Gli elementi patrimoniali destinati a essere utilizzati durevolmente dall'ente sono iscritti tra le immobilizzazioni. Condizione per l'iscrizione di nuovi beni patrimoniali materiali ed immateriali tra le immobilizzazioni (stato patrimoniale) è il verificarsi, alla data del 31 dicembre, dell'effettivo passaggio del titolo di proprietà dei beni stessi.

Nel prospetto sottostante si riportano i valori delle Immobilizzazioni.

<b>IMMOBILIZZAZIONI IMMATERIALI</b>	<b>Valore Iniziale</b>	<b>Variatz+</b>	<b>Variatz -</b>	<b>Valore Finale</b>
<i>Costi di impianto e di ampliamento</i>	0,00	0,00	0,00	0,00
<i>Costi di ricerca sviluppo e pubblicità</i>	5.358,64	8.207,87	4.067,07	9.499,44
<i>Diritti di brevetto ed utilizzazione opere dell'ingegno</i>	0,00	457,50	91,50	366,00
<i>Concessioni, licenze, marchi e diritti simile</i>	0,00	0,00	0,00	0,00
<i>Avviamento</i>	0,00	0,00	0,00	0,00
<i>Immobilizzazioni in corso ed acconti</i>	0,00	0,00	0,00	0,00
<i>Altre</i>	66.077,42	137.197,54	57.556,11	145.718,85
<b>TOTALE</b>	<b>71.436,06</b>	<b>145.862,91</b>	<b>61.714,68</b>	<b>155.584,29</b>

<b>IMM.NI MATERIALI – beni immobili</b>	<b>Valore Iniziale</b>	<b>Variatz+</b>	<b>Variatz -</b>	<b>Valore Finale</b>
<i>Terreni</i>	0,00	0,00	0,00	0,00
<i>Fabbricati</i>	0,00	0,00	0,00	0,00
<i>Infrastrutture</i>	0,00	0,00	0,00	0,00
<i>Altri beni demaniali</i>	0,00	0,00	0,00	0,00
<i>Terreni</i>	229.873,51	0,00	0,00	229.873,51
<i>Fabbricati</i>	379.411,68	0,00	9.029,50	370.382,18
<i>Infrastrutture</i>	0,00	0,00	0,00	0,00
<i>Immobilizzazioni in corso ed acconti.</i>	714.755,75	333.683,52	451.800,91	596.638,36
<b>TOTALE</b>	<b>1.324.040,94</b>	<b>333.683,52</b>	<b>460.830,41</b>	<b>1.196.894,05</b>

<b>IMM.NI MATERIALI – beni mobili</b>	<b>Valore Iniziale</b>	<b>Variatz+</b>	<b>Variatz -</b>	<b>Valore Finale</b>
<i>Impianti e macchinari</i>	6.229,38	0,00	409,25	5.820,13
<i>Attrezzature industriali e commerciali</i>	62.407,89	16.228,26	8.752,79	69.883,36
<i>Mezzi di trasporto</i>	29.458,18	24.600,00	12.284,55	41.773,63
<i>Macchine per ufficio e hardware</i>	1.978,52	5.099,60	1.949,25	5.128,87
<i>Mobili e arredi</i>	40.710,04	75.781,20	17.533,95	98.957,29
<i>Altri beni materiali</i>	0,00	0,00	0,00	0,00
<b>TOTALE</b>	<b>140.784,01</b>	<b>121.709,06</b>	<b>40.929,79</b>	<b>221.563,28</b>

#### **IV) Immobilizzazioni finanziarie**

Le immobilizzazioni finanziarie (partecipazioni, titoli, crediti concessi, ecc...) appartenenti al Gruppo Amministrazione Pubblica del Comune sono iscritte sulla base del criterio del patrimonio netto come richiesto dai principi contabili nell'allegato 4/3 al paragrafo 6.1.3.

Si fornisce il presente dettaglio delle partecipazioni iscritte:

<b>PARTECIPAZIONI</b>	<b>Valore Iniziale</b>	<b>Vari+</b>	<b>Vari-</b>	<b>Valore Finale</b>
<i>imprese controllate.</i>	0,00	0,00	0,00	0,00
<i>imprese partecipate.</i>	0,00	0,00	0,00	0,00
<i>altri soggetti.</i>	0,00	570,00	0,00	570,00
<b>TOTALE</b>	<b>0,00</b>	<b>570,00</b>	<b>0,00</b>	<b>570,00</b>

#### **- C) ATTIVO CIRCOLANTE**

L'attivo circolante comprende i beni non destinati a permanere durevolmente nell'ente e dunque rimanenze, crediti, attività finanziarie che non costituiscono immobilizzi e disponibilità liquide.

##### **I) Rimanenze**

Le Rimanenze si riferiscono al 31/12/2019 hanno un valore pari ad € 0,00.

<b>RIMANENZE</b>	<b>Valore Iniziale</b>	<b>Vari+</b>	<b>Vari-</b>	<b>Valore Finale</b>
<i>Rimanenze</i>	0,00	0,00	0,00	0,00
<b>TOTALE</b>	<b>0,00</b>	<b>0,00</b>	<b>0,00</b>	<b>0,00</b>

##### **II) Crediti**

I crediti di funzionamento sono iscritti nell'attivo dello Stato Patrimoniale solo se corrispondenti ad obbligazioni giuridiche perfezionate esigibili, per le quali il servizio è stato reso o è avvenuto lo scambio dei beni.

I crediti sono iscritti al valore nominale, ricondotto al presumibile valore di realizzo.

La consistenza finale dei crediti si concilia al totale dei residui attivi riportati nella contabilità finanziaria in tal modo:





#### 4) Altri crediti

<b>TIPOLOGIA</b>	<b>Valore Iniziale</b>	<b>Variatz+</b>	<b>Variatz -</b>	<b>Valore Finale</b>
<i>verso l'erario</i>	0,00	0,00	0,00	0,00
<i>per attività svolta per c/terzi</i>	0,00	0,00	0,00	0,00
<i>altri</i>	700,00	92.453,48	92.503,48	650,00
<b>TOTALE</b>	<b>700,00</b>	<b>92.453,48</b>	<b>92.503,48</b>	<b>650,00</b>

#### **III) Attività finanziarie che non costituiscono immobilizzi**

<b>TIPOLOGIA</b>	<b>Valore Iniziale</b>	<b>Variatz+</b>	<b>Variatz -</b>	<b>Valore Finale</b>
<i>Partecipazioni</i>	0,00	0,00	0,00	0,00
<i>Altri titoli</i>	0,00	0,00	0,00	0,00
<b>TOTALE</b>	<b>0,00</b>	<b>0,00</b>	<b>0,00</b>	<b>0,00</b>

Non sono presenti tali attività finanziarie.

#### **IV) Disponibilità liquide**

<b>TIPOLOGIA</b>	<b>Valore Iniziale</b>	<b>Variatz+</b>	<b>Variatz -</b>	<b>Valore Finale</b>
<i>Istituto tesoriere</i>	762.832,57	1.276.240,98	1.052.097,30	986.976,25
<i>presso Banca d'Italia</i>	0,00	0,00	0,00	0,00
<i>Altri depositi bancari e postali</i>	2.363,31	2.762,55	2.363,31	2.762,55
<i>Denaro e valori in cassa</i>	0,00	0,00	0,00	0,00
<i>Altri conti presso la tesoreria statale intestati all'ente</i>	0,00	0,00	0,00	0,00
<b>TOTALE</b>	<b>765.195,88</b>	<b>1.279.003,53</b>	<b>1.054.460,61</b>	<b>989.738,80</b>

Le disponibilità liquide al 31/12/2019 sono corrispondenti al fondo di cassa iniziale cui sono stati aggiunti gli incassi e detratti i pagamenti effettuati nell'esercizio, corrispondenti alle Reversali e ai Mandati.

Il fondo di cassa finale si concilia con le risultanze contabili del conto del Tesoriere.

Sono stati rilevati anche i conti correnti postali al 31/12/2019, per un importo complessivo pari ad € 2.762,55.

## - **D) RATEI E RISCONTI**

I ratei e risconti sono iscritti e valutati in conformità a quanto precisato dall'art. 2424-bis, comma 6, codice civile.

### **1) Ratei Attivi**

I ratei attivi sono rappresentati dalle quote di ricavi/proventi che avranno manifestazione finanziaria futura (accertamento dell'entrata), ma che devono, per competenza, essere attribuiti all'esercizio in chiusura (ad es. fitti attivi).

Le quote di competenza dei singoli esercizi si determinano in ragione del tempo di utilizzazione delle risorse economiche (beni e servizi) il cui ricavo/provento deve essere imputato.

### **2) Risconti Attivi**

I risconti attivi sono rappresentati dalle quote di costi che hanno avuto manifestazione finanziaria nell'esercizio, ma che vanno rinviati in quanto di competenza di futuri esercizi.

## STATO PATRIMONIALE PASSIVO

### - A) PATRIMONIO NETTO

Il Patrimonio netto è costituito dalle seguenti poste:

<b>TIPOLOGIA</b>	<b>Valore Iniziale</b>	<b>Variatz+</b>	<b>Variatz -</b>	<b>Valore Finale</b>
<i>Fondo di dotazione</i>	-171.137,34	49.959,29	121.709,06	-242.887,11
<i>da risultato economico di esercizi precedenti</i>	616.924,38	0,00	230.181,91	386.742,47
<i>da capitale</i>	0,00	150.700,21	150.700,21	0,00
<i>da permessi di costruire</i>	0,00	0,00	0,00	0,00
<i>riserve indisponibili per beni demaniali e patrimoniali indisponibili e per i beni culturali</i>	750.069,20	121.709,06	49.959,29	821.818,97
<i>altre riserve indisponibili</i>	0,00	0,00	0,00	0,00
<i>Risultato economico dell'esercizio</i>	-230.181,91	892.780,14	0,00	662.598,23
<b>TOTALE</b>	<b>965.674,33</b>	<b>1.170.148,70</b>	<b>552.550,47</b>	<b>1.628.272,56</b>

Il Patrimonio Netto ha recepito elementi aumentativi e diminutivi in accordo ai nuovi principi contabili: il valore finale del netto è pari a € 1.628.272,56.

In attuazione dei principi applicati 4.3 è stata movimentata la Riserva per beni demaniali, indisponibili e di valore culturale storico artistico con le seguenti scritture di rettifica:

- 1) In aumento per le variazioni in incremento dei beni demaniali e patrimoniali indisponibili dell'esercizio
- 2) In diminuzione per le quote di ammortamento dei suddetti beni e per eventuali ulteriori diminuzioni

La differenza tra PNF e il PNI (al 31/12/2018) è pari ad Euro 662.598,23.

Tale variazione è sintetizzata dalle seguenti movimentazioni:

	2019	2018	
<b>TOTALE PATRIMONIO NETTO</b>	€ 1.628.272,56	€ 965.674,33	
DIFFERENZA : 2019 - 2018	€ 662.598,23	+	
Risultato economico dell'esercizio 2019	€ 662.598,23	-	

<b>SPIEGAZIONE VARIAZIONI PATRIMONIO NETTO</b>			
DIMINUIZIONE FONDO DI DOTAZIONE PER RETTIFICHE			-€ 71.749,77
AUMENTO RISERVE PERMESSI DI COSTRUIRE			€ 0,00
RISULTATO D'ESERCIZIO			€ 662.598,23
RISERVE DA CAPITALE	€	0,00	
RIVALUTAZIONE IMMOBILIZZAZIONI	€	0,00	
RISERVE PER BENI DEMANIALI INDISPONIBILI E CULTURALI	€	71.749,77	
RISERVE PARTECIPAZIONI INDISPONIBILI	€	0,00	
SALDO RISERVE DA CAPITALE AL 31.12.2017	€	71.749,77	€ 71.749,77
<b>TOTALE VARIAZIONI PATRIMONIO NETTO</b>			<b>€ 662.598,23</b>

## - **B) FONDI PER RISCHI ED ONERI.**

Il totale del Fondo per Rischi e Oneri al 31/12/2019 è pari ad € 15.000,00 relativi ad accantonamenti dell'Esercizio.

Dalla quota accantonata nel risultato di amministrazione, va escluso il Fondo crediti dubbia esigibilità per trovare corrispondenza in contabilità economica.

## **C) TRATTAMENTO DI FINE RAPPORTO**

Non presente.

## - **D) DEBITI**

Il totale dei debiti è conciliato con i residui passivi in tal modo:

DEBITI	+	€	1.040.290,53	
DEBITI DA FINANZIAMENTO	-	-€	67.834,01	
SALDO IVA (SE A DEBITO)	-	€	0,00	
RESIDUI TITOLO IV + INTERESSI MUTUI		€	0,00	
RESIDUI TITOLO V ANTICIPAZIONI	+	€	0,00	
altri residui non connessi a debiti		€	0,00	
<b>RESIDUI PASSIVI</b>	=	€	972.456,52	
		€	0,00	<b>OK</b>

I debiti riportati in schema di bilancio sono così ripartiti:

### 1) Debiti da Finanziamento

TIPOLOGIA	Valore Iniziale	Vari+	Vari-	Valore Finale
prestiti obbligazionari	0,00	0,00	0,00	0,00
v/ altre amministrazioni pubbliche	0,00	0,00	0,00	0,00
verso banche e tesoriere	0,00	0,00	0,00	0,00
verso altri finanziatori	73.814,57	2.840,18	8.820,74	67.834,01
<b>TOTALE</b>	<b>73.814,57</b>	<b>2.840,18</b>	<b>8.820,74</b>	<b>67.834,01</b>

### 2) Debiti verso Fornitori

TIPOLOGIA	Valore Iniziale	Vari+	Vari-	Valore Finale
Debiti verso fornitori	962.009,53	552.577,91	840.688,92	673.898,52
<b>TOTALE</b>	<b>962.009,53</b>	<b>552.577,91</b>	<b>840.688,92</b>	<b>673.898,52</b>

L'importo di questa voce di rendiconto si compone anche per la quota delle Fattura da Ricevere per € 647.253,43.

### 3) Acconti

Non presenti.

#### 4) Debiti per Trasferimenti e Contributi

<b>TIPOLOGIA</b>	<b>Valore Iniziale</b>	<b>Variatz+</b>	<b>Variatz -</b>	<b>Valore Finale</b>
<i>Enti finanziati dal servizio sanitario nazionale</i>	0,00	0,00	0,00	0,00
<i>altre amministrazioni pubbliche</i>	175.884,52	32.662,40	73.168,67	135.378,25
<i>imprese controllate</i>	0,00	0,00	0,00	0,00
<i>imprese partecipate</i>	0,00	0,00	0,00	0,00
<i>altri soggetti</i>	0,00	10.974,39	4.052,80	6.921,59
<b>TOTALE</b>	<b>175.884,52</b>	<b>43.636,79</b>	<b>77.221,47</b>	<b>142.299,84</b>

#### 5) Altri Debiti

<b>TIPOLOGIA</b>	<b>Valore Iniziale</b>	<b>Variatz+</b>	<b>Variatz -</b>	<b>Valore Finale</b>
<i>tributari</i>	49.128,42	81.397,23	95.272,93	35.252,72
<i>verso istituti di previdenza e sicurezza sociale</i>	0,00	0,00	0,00	0,00
<i>per attività svolta per c/terzi</i>	0,00	0,00	0,00	0,00
<i>altri</i>	118.238,41	541.437,59	538.670,56	121.005,44
<b>TOTALE</b>	<b>167.366,83</b>	<b>622.834,82</b>	<b>633.943,49</b>	<b>156.258,16</b>

#### - E) RATEI E RISCONTI

I ratei e risconti sono iscritti e valutati in conformità a quanto precisato dall'art. 2424-bis, comma 6, codice civile.

##### **Ratei passivi**

I ratei passivi sono rappresentati dalle quote di costi/oneri che avranno manifestazione finanziaria futura (liquidazione della spesa), ma che devono, per competenza, essere attribuiti all'esercizio in chiusura (ad es. quote di fitti passivi o premi di assicurazione con liquidazione posticipata).

Le quote di competenza dei singoli esercizi si determinano in ragione del tempo di utilizzazione delle risorse economiche (beni e servizi) il cui costo/onere deve essere imputato.

Non è previsto l'importo del Salario Accessorio Premiante 2019, imputato nel 2020 in contabilità finanziaria, non liquidato entro il 31/12/2019.

## **Risconti passivi**

I risconti passivi sono rappresentati dalle quote di ricavi che hanno avuto manifestazione finanziaria nell'esercizio (accertamento dell'entrata/incasso), ma che vanno rinviati in quanto di competenza di futuri esercizi.

La determinazione dei risconti passivi avviene considerando il periodo di validità della prestazione, indipendentemente dal momento della manifestazione finanziaria.

Nello schema di bilancio sono suddivisi nelle seguenti sottovoci:

### **- Contributi agli investimenti**

I contributi agli investimenti comprendono la quota non di competenza dell'esercizio rilevata tra i ricavi nel corso dell'esercizio in cui il relativo credito è stato accertato, e sospesa alla fine dell'esercizio.

Annualmente i proventi sospesi sono ridotti attraverso la rilevazione di un provento (quota annuale di contributo agli investimenti) di importo proporzionale alla quota di ammortamento del bene finanziato dal contributo all'investimento.

I contributi agli investimenti al 31/12/2019 ammontano a complessivi € 2.462.740,80.

Nella tabella dettaglio della movimentazione relativa ai contributi agli investimenti:

<b>CONTRIBUTI AGLI INVESTIMENTI</b>	<b>VALORE INIZIALE</b>	<b>VARIAZIONE IN AUMENTO</b>	<b>VARIAZIONE IN DIMINUIZIONE</b>	<b>VALORE FINALE</b>
da altre amministrazioni pubbliche	2.431.624,69	49.654,00	122.938,36	2.358.340,33
da altri soggetti	0,00	107.629,35	3.228,88	104.400,47
<b>TOTALE</b>	<b>2.431.624,69</b>	<b>157.283,35</b>	<b>126.167,24</b>	<b>2.462.740,80</b>

### **- Altri Risconti Passivi**

Sono presenti altri risconti passivi, relativi all'affitto Casa del Fiume e alla concessione dell'uso del traliccio Rontana dal 01/04/2019 al 31/03/2019, di competenza dell'esercizio 2020 per € 4.292,54.

## CONTI D'ORDINE

Nei nuovi schemi i conti d'ordine vengono rilevati per gli impegni su esercizi futuri per Euro 2.079.735,17 pari al Fondo Pluriennale Vincolato rilevato nella spesa nella contabilità finanziaria al netto della quota di Salario Accessorio e Premiante indicata nei Ratei Passivi.

<b>TIPOLOGIA</b>	<b>Valore Iniziale</b>	<b>Variatz+</b>	<b>Variatz -</b>	<b>Valore Finale</b>
<i>1) Impegni su esercizi futuri</i>	<b>1.458.545,27</b>	<b>621.189,90</b>	<b>0,00</b>	<b>2.079.735,17</b>
<i>2) beni di terzi in uso</i>	<b>0,00</b>	<b>0,00</b>	<b>0,00</b>	<b>0,00</b>
<i>3) beni dati in uso a terzi</i>	<b>0,00</b>	<b>0,00</b>	<b>0,00</b>	<b>0,00</b>
<i>4) garanzie prestate a amministrazioni pubbliche</i>	<b>0,00</b>	<b>0,00</b>	<b>0,00</b>	<b>0,00</b>
<i>5) garanzie prestate a imprese controllate</i>	<b>0,00</b>	<b>0,00</b>	<b>0,00</b>	<b>0,00</b>
<i>6) garanzie prestate a imprese partecipate</i>	<b>0,00</b>	<b>0,00</b>	<b>0,00</b>	<b>0,00</b>
<i>7) garanzie prestate a altre imprese</i>	<b>0,00</b>	<b>0,00</b>	<b>0,00</b>	<b>0,00</b>
<b>TOTALE</b>	<b>1.458.545,27</b>	<b>621.189,90</b>	<b>0,00</b>	<b>2.079.735,17</b>



# CONTO ECONOMICO

Il Conto Economico illustra i componenti positivi e negativi di reddito dell'Ente, secondo criteri di competenza economica.

Pone in evidenza, come sopra anticipato, un risultato economico di esercizio positivo di 662.598,23, dato dalla differenza tra i proventi e i costi dell'esercizio.

## - **A) COMPONENTI POSITIVI DELLA GESTIONE**

I componenti positivi della gestione comprendono:

A1) i proventi da tributi relativi ai proventi di natura tributaria (imposte, tasse, ecc.) di competenza economica dell'esercizio pari ad Euro 0,00;

A2) i proventi da fondi perequativi pari ad Euro 0,00;

A3) i proventi da trasferimenti e contributi sono costituiti:

- A3a) dai proventi relativi alle risorse finanziarie correnti trasferite all'ente dallo Stato, dalla regione, da organismi comunitari e internazionali, da altri enti del settore pubblico e da famiglie ed imprese, accertate nell'esercizio in contabilità finanziaria pari ad Euro 1.210.715,83;
- A3b) dalla quota annuale dei contributi agli investimenti di competenza dell'esercizio pari ad Euro 76.167,24.
- A3c) dalla quota dei contributi agli investimenti di competenza dell'esercizio pari che finanziano spesa corrente per Euro 0,00.

A4) i ricavi dalle vendite e prestazioni e proventi da servizi pubblici sono costituiti:

- A4a) proventi derivanti dalla gestione dei beni pari ad Euro 3.781,16;
- A4b) Ricavi della vendita di beni per Euro 0,00;
- A4c) ricavi e proventi derivanti dalla prestazione di servizi pari ad Euro 0,00.

A5) Variazioni nelle rimanenze di prodotti in corso di lavorazione, etc. pari ad Euro 0,00;

A6) Variazione dei lavori in corso su ordinazione pari ad Euro 0,00;

A7) Incrementi di immobilizzazioni per lavori interni pari ad Euro 0,00;

A8) altri ricavi e proventi diversi pari ad Euro 7.523,51 costituiti da proventi di natura residuale, non riconducibili ad altre voci del conto economico e senza carattere straordinario.

## - **B) COMPONENTI NEGATIVI DELLA GESTIONE**

I componenti negativi della gestione invece comprendono:

B9) Acquisto di materie prime e beni di consumo relativi ai costi per l'acquisto di materie prime, merci e beni di consumo necessari al funzionamento dell'attività ordinaria dell'Ente pari ad Euro 35.319,28.

B10) prestazioni di servizi costituite dai costi relativi all'acquisizione di servizi connessi alla gestione operativa pari ad Euro 433.301,53.

B11) utilizzo beni di terzi relativi a fitti passivi, canoni per utilizzo di software, oneri per noleggi di attrezzature e mezzi di trasporto, ecc... pari ad Euro 2.820,78.

B12) trasferimenti e contributi costituiti dalle risorse finanziarie correnti trasferiti dall'ente ad altre amministrazioni pubbliche o a privati in assenza di una controprestazione.

- B12a) trasferimenti correnti pari ad Euro 43.636,79;
- B12b) contributi agli investimenti ad Amministrazioni pubbliche pari ad Euro 0,00;
- B12c) contributi agli investimenti ad altri soggetti pari ad Euro 0,00.

B13) personale, relativi ai costi sostenuti nell'esercizio per il personale dipendente al netto del fondo pluriennale vincolato relativo al salario accessorio pari ad Euro 0,00.

B14) ammortamenti e svalutazioni, costituiti da:

- a) ammortamenti delle immobilizzazioni immateriali pari ad Euro 61.714,68;
- b) ammortamenti delle immobilizzazioni materiali pari ad Euro 49.959,29;
- c) altre svalutazioni delle immobilizzazioni pari ad Euro 0,00;
- d) svalutazioni dei crediti per Euro 0,00.

B15) Variazioni nelle rimanenze di materie prime e/o beni di consumo pari ad Euro 0,00.

B16) Accantonamenti per rischi pari ad Euro 0,00.

B17) Altri accantonamenti pari ad Euro 0,00.

B18) Oneri diversi di gestione costituiti da oneri della gestione di competenza dell'esercizio non classificati nelle voci precedenti pari ad Euro 23.419,25.

## - **C) PROVENTI E ONERI FINANZIARI**

### ***PROVENTI FINANZIARI***

C19) Proventi da partecipazioni determinati dai dividendi corrisposti da:

- a) Società controllate pari ad Euro 0,00;
- b) Società partecipate pari ad Euro 0,00;
- c) Da altri soggetti pari ad Euro 0,00;

C20) Altri proventi finanziari pari ad Euro 1,77.

### ***ONERI FINANZIARI***

C21) Interessi ed altri oneri finanziari corrisposti sui mutui passivi e debiti così suddivisi:

- a) Interessi passivi pari ad Euro 2.840,18;
- b) Altri oneri finanziari pari ad Euro 0,00;

## **- D) RETTIFICHE DI VALORE ATTIVITÀ FINANZIARIE**

Vengono rappresentate le rivalutazioni e svalutazioni per le immobilizzazioni finanziarie dovute alla variazione rispetto al precedente anno:

D22) Rivalutazioni pari ad Euro 0,00.

D23) Svalutazioni pari ad Euro 0,00.

## **- E) PROVENTI E ONERI STRAORDINARI**

### ***24) PROVENTI STRAORDINARI***

E24a) L'importo dei permessi di costruire è pari a 0,00.

Secondo quanto disposto dai principi applicati, la quota che finanzia spesa in conto capitale è stata spostata a Riserva per permessi di costruire.

E24b) L'importo dei trasferimenti in conto capitale è pari 0,00.

E24c) Le sopravvenienze attive e insussistenze del passivo sono costituite da:

- per Euro 3.135,53 da insussistenze del passivo;
- per Euro 59.083,87 da altre sopravvenienze attive;
- Per Euro 0,00 da altre entrate per rimborsi.

E24d) Le plusvalenze patrimoniali sono pari a 0,00.

E24e) La voce Altri proventi straordinari è pari a 0,00.

### **25) ONERI STRAORDINARI**

E25a) Trasferimenti in conto capitale pari ad Euro 0,00.

E25b) Le sopravvenienze passive e insussistenze del passivo sono costituite da:

- Per Euro 0,00 da altre sopravvenienze passive;
- Per Euro 43.550,00 da insussistenze dell'attivo;
- Per Euro 0,00 da arretrati relativi al personale;
- Per Euro 0,00 da rimborsi relativi ad imposte e tasse.

### **26) IMPOSTE**

Vengono classificati in questa voce, come previsto dal principio contabile, gli importi riferiti all'IRAP di competenza dell'esercizio pari ad Euro 1.248,90.

## **CONCLUSIONE**

Il risultato economico positivo scaturisce da una importante forbice tra ricavi e costi della gestione in grado di coprire anche gli ulteriori costi derivanti dall'applicazione dei principi contabili. (Eventuali approfondimenti a discrezione degli operatori).

Il Comitato Esecutivo propone di:

- Destinare l'utile d'esercizio a riserve.

# ENTE DI GESTIONE PER I PARCHI E LA BIODIVERSITÀ - ROMAGNA

Via A. Moro 2, Riolo Terme (RA)

**Relazione  
dell'organo di  
revisione**

*– sullo schema di rendiconto*

**anno  
2019**

IL REVISORE UNICO DEI CONTI

GIORGIO LEONI

## Sommario

INTRODUZIONE.....	3
CONTO DEL BILANCIO.....	5
Verifiche preliminari.....	5
Gestione Finanziaria .....	5
Risultati della gestione.....	5
Fondo di cassa.....	5
Risultato della gestione di competenza .....	6
Risultato di amministrazione.....	9
VERIFICA CONGRUITA' FONDI.....	11
Fondo Pluriennale vincolato .....	11
Fondo rischi passività potenziali .....	112
ANALISI INDEBITAMENTO E GESTIONE DEL DEBITO.....	13
ANALISI DELLA GESTIONE DEI RESIDUI.....	14
ANALISI E VALUTAZIONE DEI DEBITI FUORI BILANCIO .....	16
RAPPORTI CON ORGANISMI PARTECIPATI.....	16
TEMPESTIVITA' PAGAMENTI E COMUNICAZIONE RITARDI .....	16
RESA DEL CONTO DEGLI AGENTI CONTABILI .....	16
CONTO ECONOMICO .....	17
STATO PATRIMONIALE.....	18
RELAZIONE DEL COMITATO ESECUTIVO AL RENDICONTO .....	21
IRREGOLARITA' NON SANATE, RILIEVI, CONSIDERAZIONI E PROPOSTE.....	21
CONCLUSIONI .....	21

## **INTRODUZIONE**

Il sottoscritto Giorgio Leoni Revisore Unico nominato con delibera del Comitato Esecutivo n. 49 del 29/12/2017;

ricevuto lo schema del rendiconto per l'esercizio 2019, approvato con delibera del Comitato Esecutivo n. 37 del 15/6/2020, completo dei seguenti documenti obbligatori ai sensi del Decreto Legislativo 18 agosto 2000, n. 267 (Testo unico delle leggi sull'ordinamento degli enti locali – di seguito TUEL):

- a) Conto del bilancio;
- b) Conto economico;
- c) Stato patrimoniale;

e corredati dai seguenti allegati disposti dalla legge e necessari per il controllo:

- la relazione sulla gestione dell'organo esecutivo contenente, fra l'altro, l'indicatore annuale di tempestività dei pagamenti;
  - la delibera dell'organo esecutivo di riaccertamento ordinario dei residui attivi e passivi;
  - il conto del tesoriere (art. 226 TUEL);
  - il conto degli agenti contabili interni ed esterni (art. 233 TUEL);
  - il prospetto dimostrativo del risultato di gestione e di amministrazione;
  - il prospetto concernente la composizione, per missioni e programmi, del fondo pluriennale vincolato;
  - il prospetto concernente la composizione del fondo crediti di dubbia esigibilità;
  - il prospetto degli accertamenti per titoli, tipologie e categorie;
  - il prospetto degli impegni per missioni, programmi e macroaggregati;
  - la tabella dimostrativa degli accertamenti assunti nell'esercizio in corso e negli esercizi precedenti imputati agli esercizi successivi;
  - la tabella dimostrativa degli impegni assunti nell'esercizio in corso e negli esercizi precedenti imputati agli esercizi successivi;
  - il prospetto rappresentativo dei costi sostenuti per missione;
  - il prospetto delle spese sostenute per l'utilizzo di contributi e trasferimenti da parte di organismi comunitari e internazionali;
  - il prospetto delle spese sostenute per lo svolgimento delle funzioni delegate dalle regioni;
  - il prospetto dei dati SIOPE;
  - l'elenco dei residui attivi e passivi provenienti dagli esercizi anteriori a quello di competenza, distintamente per esercizio di provenienza e per capitolo;
  - il piano degli indicatori e risultati di bilancio (art. 227/TUEL, c. 5);
  - l'inventario generale (art. 230/TUEL, c. 7);
  - l'elenco delle entrate e spese non ricorrenti;
- ◆ visto il bilancio di previsione dell'esercizio 2019 con le relative delibere di variazione;
  - ◆ viste le disposizioni della parte II – ordinamento finanziario e contabile del Tuel;
  - ◆ visto in particolare l'articolo 239, comma 1 lettera d) del TUEL;

- ◆ visto il D.lgs. 118/2011;
- ◆ visti i principi contabili applicabili agli enti locali per l'anno 2018;

#### **TENUTO CONTO CHE**

- ◆ è stata verificata la regolarità delle variazioni di bilancio approvate nel corso dell'esercizio dal Comitato Esecutivo, in particolare:

Variazioni di bilancio totali	N 8
cui variazioni di Comitato Esecutivo	N 8
di cui variazioni responsabile servizio finanziario ex art. 175 c. 5 quater Tuel	N 0
di cui variazioni altri responsabili se previsto dal regolamento di contabilità	N 0

- ◆ le irregolarità non sanate, i principali rilievi e suggerimenti espressi durante l'esercizio sono evidenziati nell'apposita sezione della presente relazione, se presenti.

#### **RIPORTA**

i risultati dell'analisi e le attestazioni sul rendiconto per l'esercizio 2019.



## **CONTO DEL BILANCIO**

### **Verifiche preliminari**

L'organo di revisione ha verificato utilizzando, ove consentito, motivate tecniche di campionamento:

- la regolarità delle procedure per la contabilizzazione delle entrate e delle spese in conformità alle disposizioni di legge e regolamentari;
- la corrispondenza tra i dati riportati nel conto del bilancio con quelli risultanti dalle scritture contabili;
- il rispetto del principio della competenza finanziaria nella rilevazione degli accertamenti e degli impegni;
- la corretta rappresentazione del conto del bilancio nei riepiloghi e nei risultati di cassa e di competenza finanziaria;
- la corrispondenza tra le entrate a destinazione specifica e gli impegni di spesa assunti in base alle relative disposizioni di legge;
- l'equivalenza tra gli accertamenti di entrata e gli impegni di spesa nelle partite di giro e nei servizi per conto terzi;
- il rispetto dei limiti di indebitamento e del divieto di indebitarsi per spese diverse da quelle d'investimento;
- che l'ente ha provveduto alla verifica degli equilibri finanziari ai sensi dell'art. 193 del TUEL con delibera n. 25 in data 31/07/2019;
- che l'ente ha provveduto al riaccertamento ordinario dei residui con atto Comitato Esecutivo n. 36 del 18/5/2020 come richiesto dall'art. 228 comma 3 del TUEL;

### **Gestione Finanziaria**

L'organo di revisione, in riferimento alla gestione finanziaria, rileva e attesta che:

- risultano emessi n. 161 reversali e n. 249 mandati;
- i mandati di pagamento risultano emessi in forza di provvedimenti esecutivi (e/o contratti) e sono regolarmente estinti;
- gli agenti contabili, in attuazione degli articoli 226 e 233 del TUEL, hanno reso il conto della loro gestione entro il 30 gennaio 2019, allegando i documenti previsti;
- I pagamenti e le riscossioni, sia in conto competenza che in conto residui, coincidono con il conto del tesoriere dell'ente, banca Cassa di Risparmio di Ravenna, reso entro il 30 gennaio 2020 e si compendiano nei riepiloghi riportati di seguito.

### **Risultati della gestione**

#### **Fondo di cassa**

Il fondo di cassa al 31/12/2019 risultante dal conto del Tesoriere corrisponde alle risultanze delle scritture contabili dell'Ente.

Fondo di cassa netto al 31 dicembre 2019 (da conto del Tesoriere)	986.976,25
Fondo di cassa netto al 31 dicembre 2019 (da scritture contabili)	986.976,25

L'Ente non ha cassa vincolata al 31.12.2019.

La situazione di cassa dell'Ente al 31/12 degli ultimi tre esercizi è la seguente:

---

<b>SITUAZIONE DI CASSA</b>	<b>2017</b>	<b>2018</b>	<b>2019</b>
<b>Disponibilità</b>	2.600.914,05	762.832,57	986.976,25
<b>Anticipazioni</b>	0,00	0,00	0,00

### Risultato della gestione di competenza

Il risultato della gestione di competenza presenta un **avanzo** di Euro 332.913,25, come risulta dai seguenti elementi:

<b>RISULTATO DELLA GESTIONE DI COMPETENZA</b>	<b>2019</b>
Accertamenti di competenza (+)	1.468.198,82
Impegni di competenza (-)	721.858,61
<b>Saldo (avanzo) di competenza</b>	<b>746.340,21</b>
Quota di FPV iscritta in entrata al 01/01 (+)	1.458.545,27
Impegni confluiti nel FPV al 31/12 (-)	2.079.735,17
<b>Saldo gestione di competenza</b>	<b>125.150,31</b>

### **Risultato della gestione di competenza con applicazione avanzo**

Saldo della gestione di competenza (+)	125.150,31
Eventuale avanzo di amministrazione applicato (+)	390.727,00
Quota di disavanzo ripianata (-)	-
<b>SALDO</b>	<b>515.877,31</b>

### **Risultato della gestione con applicazione avanzo**

La gestione della parte corrente, distinta dalla parte in conto capitale, integrata con l'applicazione a bilancio dell'avanzo derivante dagli esercizi precedenti, presenta per l'anno 2019 la seguente situazione:

<b>RISCONTRO RISULTATI DELLA GESTIONE</b>	
<b>Gestione di competenza</b>	<b>2019</b>
Differenza accertamenti/impegni di competenza (+ o -)	125.150,31
<b>SALDO GESTIONE COMPETENZA</b>	<b>125.150,31</b>
<b>Gestione dei residui</b>	
Maggiori residui attivi riaccertati (+)	0,00
Minori residui attivi riaccertati (-)	-93.550,00
Minori residui passivi riaccertati (+)	3.135,67
<b>SALDO GESTIONE RESIDUI</b>	<b>-90.414,33</b>
<b>Riepilogo</b>	
SALDO GESTIONE COMPETENZA	125.150,31
SALDO GESTIONE RESIDUI	-90.414,33
AVANZO ESERCIZI PRECEDENTI APPLICATO	390.727,00
AVANZO ESERCIZI PRECEDENTI NON APPLICATO	96.715,75
<b>RISULTATO DI AMMINISTRAZIONE AL 31.12.2019 (A)</b>	<b>522.178,73</b>

La gestione della parte corrente, distinta dalla parte in conto capitale, integrata con l'applicazione a bilancio dell'avanzo derivante dagli esercizi precedenti, presenta per l'anno 2019 la seguente situazione:

EQUILIBRIO ECONOMICO-FINANZIARIO		COMPETENZA (ACCERTAMENTI E IMPEGNI IMPUTATI ALL'ESERCIZIO)	
Fondo di cassa all'inizio dell'esercizio		762.832,57	
A) Fondo pluriennale vincolato per spese correnti iscritto in entrata	(+)		-
AA) Recupero disavanzo di amministrazione esercizio precedente	(-)		-
B) Entrate Titoli 1.00 - 2.00 - 3.00	(+)		1.225.990,20
<i>di cui per estinzione anticipata di prestiti</i>			-
C) Entrate Titolo 4.02.06 - Contributi agli investimenti direttamente destinati al rimborso dei prestiti da amministrazioni pubbliche	(+)		-
D) Spese Titolo 1.00 - Spese correnti	(-)		548.715,82
DD) Fondo pluriennale vincolato di parte corrente (di spesa)	(-)		551.566,31
E) Spese Titolo 2.04 - Altri trasferimenti in conto capitale	(-)		-
F) Spese Titolo 4.00 - Quote di capitale amm.to dei mutui e prestiti obbligazionari	(-)		5.980,56
<i>di cui per estinzione anticipata di prestiti</i>			-
<i>- di cui Fondo anticipazioni di liquidità (DL 35/2013 e successive modifiche e rifinanziamenti)</i>			-
<b>G) Somma finale (G=A-AA+B+C-D-DD-E-F)</b>			<b>119.727,51</b>
<b>ALTRE POSTE DIFFERENZIALI, PER ECCEZIONI PREVISTE DA NORME DI LEGGE E DAI PRINCIPI CONTABILI, CHE HANNO EFFETTO SULL'EQUILIBRIO EX ARTICOLO 162, COMMA 6, DEL TESTO UNICO DELLE LEGGI SULL'ORDINAMENTO DEGLI ENTI LOCALI</b>			
H) Utilizzo avanzo di amministrazione per spese correnti	(+)		55.698,00
<i>di cui per estinzione anticipata di prestiti</i>			-
I) Entrate di parte capitale destinate a spese correnti in base a specifiche disposizioni di legge o dei principi contabili	(+)		-
<i>di cui per estinzione anticipata di prestiti</i>			-
L) Entrate di parte corrente destinate a spese di investimento in base a specifiche disposizioni di legge o dei principi contabili	(-)		3.000,00
M) Entrate da accensione di prestiti destinate a estinzione anticipata dei prestiti	(+)		-
<b>EQUILIBRIO DI PARTE CORRENTE (*)</b>	<b>O=G+H+I-L+M</b>		<b>172.425,71</b>
P) Utilizzo avanzo di amministrazione per spese di investimento	(+)		335.029,00
Q) Fondo pluriennale vincolato per spese in conto capitale iscritto in entrata	(+)		1.458.545,27
R) Entrate Titoli 4.00-5.00-6.00	(+)		157.283,35
C) Entrate Titolo 4.02.06 - Contributi agli investimenti direttamente destinati al rimborso dei prestiti da amministrazioni pubbliche	(-)		-
I) Entrate di parte capitale destinate a spese correnti in base a specifiche disposizioni di legge o dei principi contabili	(-)		-
S1) Entrate Titolo 5.02 per Riscossione crediti di breve termine	(-)		-
S2) Entrate Titolo 5.03 per Riscossione crediti di medio-lungo termine	(-)		-
T) Entrate Titolo 5.04 relative a Altre entrate per riduzione di attività finanziarie	(-)		-
L) Entrate di parte corrente destinate a spese di investimento in base a specifiche disposizioni di legge o dei principi contabili	(+)		3.000,00
M) Entrate da accensione di prestiti destinate a estinzione anticipata dei prestiti	(-)		-
U) Spese Titolo 2.00 - Spese in conto capitale	(-)		82.236,96
UU) Fondo pluriennale vincolato in c/capitale (di spesa)	(-)		1.528.168,86
V) Spese Titolo 3.01 per Acquisizioni di attività finanziarie	(-)		-
E) Spese Titolo 2.04 - Altri trasferimenti in conto capitale	(+)		-
<b>EQUILIBRIO DI PARTE CAPITALE Z= P+Q+R-C-I-S1-S2-T+L-M-U-UU-V+E</b>			<b>343.451,80</b>
S1) Entrate Titolo 5.02 per Riscossione crediti di breve termine	(+)		-
2S) Entrate Titolo 5.03 per Riscossione crediti di medio-lungo termine	(+)		-

T) Entrate Titolo 5.04 relative a Altre entrate per riduzioni di attività finanziarie	(+)		-
X1) Spese Titolo 3.02 per Concessione crediti di breve termine	(-)		-
X2) Spese Titolo 3.03 per Concessione crediti di medio-lungo termine	(-)		-
Y) Spese Titolo 3.04 per Altre spese per incremento di attività finanziarie	(-)		-
<b>EQUILIBRIO FINALE W = O+Z+S1+S2+T-X1-X2-Y</b>			<b>515.877,31</b>

<b>Saldo corrente ai fini della copertura degli investimenti pluriennali:</b>		
Equilibrio di parte corrente (O)		172.425,51
Utilizzo risultato di amministrazione per il finanziamento di spese correnti (H)	(-)	55.698,00
Entrate non ricorrenti che non hanno dato copertura a impegni	(-)	0
<b>Equilibrio di parte corrente ai fini della copertura degli investimenti pluriennali</b>		<b>116.727,51</b>

### Evoluzione del Fondo pluriennale vincolato (FPV) nel corso dell'esercizio 2019

Il Fondo pluriennale vincolato nasce dall'applicazione del principio della competenza finanziaria di cui all'allegato 4/2 al D. Lgs.118/2011 per rendere evidente al Comitato Esecutivo la distanza temporale intercorrente tra l'acquisizione dei finanziamenti e l'effettivo impiego di tali risorse.

L'organo di revisione ha verificato con la tecnica del campionamento:

- la fonte di finanziamento del FPV di parte corrente e di parte capitale;
- la sussistenza dell'accertamento di entrata relativo a obbligazioni attive scadute ed esigibili che contribuiscono alla formazione del FPV;
- la costituzione del FPV in presenza di obbligazioni giuridiche passive perfezionate;
- la corretta applicazione dell'art.183, comma 3 del TUEL in ordine al FPV riferito ai lavori pubblici;
- la formulazione di adeguati cronoprogrammi di spesa in ordine alla imputazione e reimputazione di impegni e di residui passivi coperti dal FPV;
- l'esigibilità dei residui passivi coperti da FPV negli esercizi 2018-2019-2020 di riferimento.

La composizione del FPV finale 31/12/2019 è la seguente:

FPV	01/01/2019	31/12/2019
FPV di parte corrente	0,00	551.566,31
FPV di parte capitale	1.458.545,27	1.528.168,86

È stata verificata l'esatta corrispondenza tra le entrate a destinazione specifica o vincolata e le relative spese impegnate in conformità alle disposizioni di legge come si desume dal seguente prospetto:

<b>ENTRATE A DESTINAZIONE SPECIFICA</b>		
	<b>Entrate</b>	<b>Spese</b>
Per funzioni delegate dalla Regione		
Per fondi comunitari ed internazionali		
Per contributi agli investimenti dalla Regione		
Per contributi straordinari		
Per contributi c/impianti		
Per mutui		
Altro (da specificare)		
<b>Totale</b>	<b>0,00</b>	<b>0,00</b>

### Risultato di amministrazione

L'organo di revisione ha verificato e attesta che:

- a) il risultato di amministrazione dell'esercizio 2019, presenta un **avanzo** di € **522.178,73**, come risulta dai seguenti elementi:

		GESTIONE		
		RESIDUI	COMPETENZA	TOTALE
<b>Fondo cassa al 1° gennaio</b>				<b>762.832,57</b>
RISCOSSIONI	(+)	740.673,61	535.567,37	1.276.240,98
PAGAMENTI	(-)	587.034,42	465.062,88	1.052.097,30
SALDO DI CASSA AL 31 DICEMBRE	(=)			986.976,25
PAGAMENTI per azioni esecutive non regolarizzate al 31 dicembre	(-)			0,00
FONDO CASSA AL 31 DICEMBRE	(=)			986.976,25
RESIDUI ATTIVI	(+)	1.654.762,72	932.631,45	2.587.394,17
<i>di cui derivanti da accertamenti di tributi effettuati sulla base della stima del dipartimento delle finanze</i>		0,00	0,00	0,00
RESIDUI PASSIVI	(-)	715.660,79	256.795,73	972.456,52
FONDO PLURIENNALE VINCOLATO PER SPESE CORRENTI	(-)			551.566,31
FONDO PLURIENNALE VINCOLATO PER SPESE IN CONTO CAPITALE	(-)			1.528.168,86
<b>RISULTATO DI AMMINISTRAZIONE AL 31 DICEMBRE 2019 (A)</b>	(=)			<b>522.178,73</b>

- b) Il risultato di amministrazione nell'ultimo triennio ha avuto la seguente evoluzione:

EVOLUZIONE DEL RISULTATO D'AMMINISTRAZIONE			
	2017	2018	2019
Risultato di amministrazione (+/-)	285.663,06	487.442,75	522.178,43
di cui:			
a) Parte accantonata	14.515,00	15.000,00	15.000,00
b) Parte vincolata	43.481,93	43.481,93	0,00
c) Parte destinata a investimenti	8.000,00	8.000,00	343.451,80
e) Parte disponibile (+/-) *	219.666,13	420.960,82	163.726,93

- c) il risultato di amministrazione è correttamente suddiviso nei seguenti fondi tenendo anche conto della natura del finanziamento:

fondo crediti di dubbia esigibilità	0,00
fondo rischi passività potenziali	15.000,00
<b>TOTALE PARTE ACCANTONATA (B)</b>	<b>15.000,00</b>

vincoli derivanti da leggi e dai principi contabili	0,00
vincoli derivanti da trasferimenti	0,00
vincoli derivanti dalla contrazione dei mutui	0,00
vincoli formalmente attribuiti dall'ente	0,00
Altri vincoli	0,00
<b>TOTALE PARTE VINCOLATA (C)</b>	<b>0,00</b>

<b>TOTALE PARTE DESTINATA (D)</b>	<b>343.451,80</b>
-----------------------------------	-------------------

<b>TOTALE PARTE DISPONIBILE (E=A-B-C-D)</b>	<b>163.726,93</b>
---	-------------------

#### Variazione dei residui anni precedenti

La gestione dei residui di esercizi precedenti a seguito del riaccertamento ordinario deliberato con atto Comitato Esecutivo n. 36 del 18.05.2020 ha comportato le seguenti variazioni:

#### **VARIAZIONE RESIDUI**

	<b>Iniziali</b>	<b>Riscossi/Pagati</b>	<b>Da riportare</b>	<b>Variazioni</b>
Residui attivi	2.488.986,33	740.673,61	1.654.762,72	93.550,00
Residui passivi	1.305.830,88	587.034,42	715.660,79	3.135,67

#### Conciliazione dei risultati finanziari

La conciliazione tra il risultato della gestione di competenza e il risultato di amministrazione scaturisce dai seguenti elementi:

<b>Gestione di competenza</b>	<b>2019</b>
Differenza accertamenti/impegni di competenza (+ o -)	125.150,31
<b>SALDO GESTIONE COMPETENZA</b>	<b>125.150,31</b>
<b>Gestione dei residui</b>	
Maggiori residui attivi riaccertati (+)	0,00
Minori residui attivi riaccertati (-)	-93.550,00
Minori residui passivi riaccertati (+)	3.135,67
<b>SALDO GESTIONE RESIDUI</b>	<b>-90.414,33</b>
<b>Riepilogo</b>	
SALDO GESTIONE COMPETENZA	125.150,31
SALDO GESTIONE RESIDUI	-90.414,33
AVANZO ESERCIZI PRECEDENTI APPLICATO	390.727,00
AVANZO ESERCIZI PRECEDENTI NON APPLICATO	96.715,75
<b>RISULTATO DI AMMINISTRAZIONE AL 31.12.2019 (A)</b>	<b>522.178,73</b>

## VERIFICA CONGRUITÀ FONDI

### **Fondo Pluriennale vincolato**

Il Fondo Pluriennale vincolato nasce dall'applicazione del principio della competenza finanziaria di cui all'allegato 4/2 al D.Lgs. 118/2011 e s.m.i.

Il Fondo Pluriennale vincolato accantonato alla data del 31/12, risulta così determinato:

<b>FONDO PLURIENNALE VINCOLATO PARTE CORRENTE</b>	<b>2018</b>	<b>2019</b>
F.P.V. alimentato da entrate vincolate accertate in c/competenza	0,00	551.566,31
F.P.V. alimentato da entrate libere accertate in c/competenza per finanziare i soli casi ammessi dal principio contabile (trattamento accessorio al personale e incarichi legali)	0,00	0,00
F.P.V. alimentato da entrate libere accertate in c/competenza per finanziare i casi di cui al punto 5.4 lett. a) del principio contabile 4/2	0,00	0,00
F.P.V. alimentato da entrate vincolate accertate in anni precedenti	0,00	0,00
F.P.V. alimentato da entrate libere accertate in anni precedenti per finanziare i soli casi ammessi dal principio contabile	0,00	0,00
F.P.V. da riaccertamento straordinario	0,00	0,00
<b>TOTALE F.P.V. PARTE CORRENTE ACCANTONATO AL 31/12</b>	<b>0,00</b>	<b>551.566,31</b>
	(**)	(**)
(**) Corrispondente al F.P.V. di parte corrente di Entrata dell'anno 2019		
<b>FONDO PLURIENNALE VINCOLATO PARTE INVESTIMENTI</b>	<b>2018</b>	<b>2019</b>
F.P.V. alimentato da entrate vincolate e destinate ad investimenti accertate in c/competenza	0,00	1.528.168,86
F.P.V. alimentato da entrate vincolate e destinate ad investimenti accertate in anni precedenti	1.458.545,27	0,00
F.P.V. da riaccertamento straordinario	0,00	0,00
<b>TOTALE F.P.V. PARTE INVESTIMENTI ACCANTONATO AL 31/12</b>	<b>1.458.545,27</b>	<b>1.528.168,86</b>
	(**)	(**)
(**) Corrispondente al F.P.V. di parte investimenti di Entrata dell'anno 2018		

L'Organo di revisione ha verificato, con la tecnica del campionamento, che il FPV di spesa c/capitale è stato attivato in presenza delle seguenti condizioni:

- Entrata esigibile
- Tipologia di spesa rientrante nelle ipotesi di cui al punto 5.4 del principio contabile applicato della competenza potenziata (spesa impegnata o, nel caso di lavori pubblici, gara bandita).

L'Organo di revisione ha verificato, con la tecnica del campionamento, che la reimputazione degli impegni, secondo il criterio dell'esigibilità, è conforme all'evoluzione del cronoprogramma di spesa.

## **Fondo crediti di dubbia esigibilità e rischi passività potenziali**

L'ente ha provveduto all'accantonamento di una quota del risultato di amministrazione al fondo crediti di dubbia esigibilità per € 45.000,00 ed ha inoltre accantonato € 15.000,00 a titolo prudenziale per fondo rischi passività potenziali.

## **Spese correnti**

La comparazione delle spese correnti, riclassificate per macroaggregati, impegnate negli ultimi due esercizi evidenzia:

<b>Macroaggregati</b>		<b>Rendiconto 2018</b>	<b>Rendiconto 2019</b>	<b>variazione</b>
101	redditi da lavoro dipendente	3.921,00	0,00	-3.921,00
102	imposte e tasse a carico ente	1.074,03	2.363,96	+1.289,93
103	acquisto beni e servizi	1.144.203,22	477.570,70	-666.632,52
104	trasferimenti correnti	82.831,33	43.636,79	-39.194,54
105	trasferimenti di tributi	0,00	0,00	0,00
106	fondi perequativi	0,00	0,00	0,00
107	interessi passivi	3.069,73	2.840,18	-229,55
108	altre spese per redditi di capitale	0,00	0,00	0,00
109	rimborsi e poste correttive delle entrate	0,00	0,00	0,00
110	altre spese correnti	13.052,11	22.304,19	+9.252,08
<b>TOTALE</b>		<b>1.761.450,51</b>	<b>1.248.151,42</b>	<b>-513.299,09</b>



## **ANALISI INDEBITAMENTO E GESTIONE DEL DEBITO**

L'Ente ha rispettato il limite di indebitamento disposto dall'art. 204 del TUEL ottenendo le seguenti percentuali d'incidenza degli interessi passivi sulle entrate correnti:

<b>Limite di indebitamento disposto dall'art. 204 del T.U.E.L.</b>			
<b>Controllo limite art. 204/TUEL</b>	<b>2017</b>	<b>2018</b>	<b>2019</b>
	0,56%	0,56%	0,23%

L'indebitamento dell'ente ha avuto la seguente evoluzione:

<b>L'indebitamento dell'ente ha avuto la seguente evoluzione:</b>			
<b>Anno</b>	<b>2017</b>	<b>2018</b>	<b>2019</b>
Residuo debito (+)	84.999,09	79.532,42	73.814,57
Nuovi prestiti (+)	0,00	0,00	0,00
Prestiti rimborsati (-)	5.466,67	5.717,85	5.980,56
Estinzioni anticipate (-)	0,00	0,00	0,00
Altre variazioni +/- (da specificare)	0,00	0,00	0,00
<b>Totale fine anno</b>	<b>79.532,42</b>	<b>73.814,57</b>	<b>67.834,01</b>

Gli oneri finanziari per ammortamento prestiti ed il rimborso degli stessi in conto capitale registra la seguente evoluzione:

<b>Oneri finanziari per ammortamento prestiti ed il rimborso degli stessi in conto capitale</b>			
<b>Anno</b>	<b>2017</b>	<b>2018</b>	<b>2019</b>
Oneri finanziari	3.308,22	3.069,73	2.840,18
Quota capitale	5.466,67	5.717,85	5.980,56
<b>Totale fine anno</b>	<b>8.774,89</b>	<b>8.787,58</b>	<b>8.820,74</b>

L'ente nel 2019 **non** ha effettuato operazioni di rinegoziazione dei mutui.

### **Contratti di leasing e Contratti di partenariato pubblico-privato**

L'ente non ha in corso al 31/12/2019 contratti di locazione finanziaria e/o operazioni di partenariato pubblico e privato.

## **ANALISI DELLA GESTIONE DEI RESIDUI**

L'organo di revisione ha verificato il rispetto dei principi e dei criteri di determinazione dei residui attivi e passivi disposti dagli articoli 179, 182, 189 e 190 del TUEL.

L'ente ha provveduto al riaccertamento ordinario dei residui attivi e passivi al 31/12/2019 come previsto dall'art. 228 del TUEL con atto Comitato Esecutivo n. 19 del 30.04.2019 munito del parere dell'organo di revisione.

Con tale atto si è provveduto all'eliminazione di residui attivi e passivi formatesi nell'anno 2019 e precedenti per i seguenti importi:

- ✓ residui attivi derivanti dall'anno 2014 e precedenti euro 0,00.
- ✓ residui passivi derivanti dall'anno 2012 e precedenti euro 0,00.

I debiti formalmente riconosciuti insussistenti per l'avvenuta legale estinzione (prescrizione) o per indebito o erroneo impegno di un'obbligazione non dovuta sono stati definitivamente eliminati dalle scritture e dai documenti di bilancio attraverso il provvedimento di riaccertamento dei residui.

Il riconoscimento formale dell'assoluta insussistenza dei debiti è stato adeguatamente motivato.

Dall'analisi dei residui per anno di provenienza risulta quanto segue:

ANALISI ANZIANITA' DEI RESIDUI							
RESIDUI	2014 e precedenti	2015	2016	2017	2018	2019	Totale
<b>ATTIVI</b>							
<b>Titolo 1</b>							<b>0,00</b>
di cui Tarsu/tari							<b>0,00</b>
di cui F.S.R o F.S.							<b>0,00</b>
<b>Titolo 2</b>		9.000,00		15.000,00	275.275,86	774.848,10	<b>1.074.123,96</b>
di cui trasf. Stato							<b>0,00</b>
di cui trasf. Regione							<b>0,00</b>
<b>Titolo 3</b>			550,00				<b>550,00</b>
di cui Tia							<b>0,00</b>
di cui Fitti Attivi							<b>0,00</b>
di cui sanzioni CdS							<b>0,00</b>
<b>Tot. Parte corrente</b>	<b>0,00</b>	<b>9.000,00</b>	<b>550,00</b>	<b>15.000,00</b>	<b>275.275,86</b>	<b>774.848,10</b>	<b>1.074.673,96</b>
Titolo 4			350.917,40		1.097.419,46	157.283,35	<b>1.605.620,21</b>
di cui trasf. Stato							<b>0,00</b>
di cui trasf. Regione							<b>0,00</b>
Titolo 5							<b>0,00</b>
<b>Tot. Parte capitale</b>	<b>0,00</b>	<b>0,00</b>	<b>350.917,40</b>		<b>1.097.419,46</b>	<b>157.283,35</b>	<b>1.605.620,21</b>
Titolo 6							<b>0,00</b>
Titolo 7							<b>0,00</b>
Titolo 9					150,00	500,00	<b>650,00</b>
<b>Totale Attivi</b>	<b>0,00</b>	<b>9.000,00</b>	<b>351.467,40</b>	<b>15.000,00</b>	<b>1.372.845,32</b>	<b>932.631,45</b>	<b>2.680.944,17</b>
<b>PASSIVI</b>							
Titolo 1	12.045,21	94.438,63	24.250,00	22.475,67	568.892,40	772.352,22	<b>1.494.454,13</b>
Titolo 2					0,14	1.610.751,92	<b>1.610.752,06</b>
Titolo 3							
Titolo 4							
Titolo 5							
Titolo 7	1.777,75					12.822,66	<b>14.600,41</b>
<b>Totale Passivi</b>	<b>13.822,96</b>	<b>94.438,63</b>	<b>24.250,00</b>	<b>22.475,67</b>	<b>568.892,54</b>	<b>2.395.926,80</b>	<b>3.119.806,60</b>

## **ANALISI E VALUTAZIONE DEI DEBITI FUORI BILANCIO**

L'ente ha rilevato l'inesistenza di debiti fuori bilancio.

## **RAPPORTI CON ORGANISMI PARTECIPATI**

L'Ente possiede n. 1 partecipazione nella società IF Imola Faenza Tourism Company.

## **TEMPESTIVITA' PAGAMENTI E COMUNICAZIONE RITARDI**

L'indicatore annuale di tempestività dei pagamenti rilevante ai fini dell'articolo 41, comma I, del decreto-legge 24 aprile 2014, n. 66, è rappresentato in apposita sezione della Relazione sulla gestione.

### **Comunicazione dei dati riferiti a fatture (o richieste equivalenti di pagamento). Art. 27 Decreto-legge 24/04/2014 n. 66**

L'organo di revisione ha verificato la corretta attuazione delle procedure di cui ai commi 4 e 5 dell'art. 7bis del D.L. 35/2013.

## **RESA DEL CONTO DEGLI AGENTI CONTABILI**

In attuazione dell'articoli 226 e 233 del Tuel i seguenti agenti contabili, hanno reso il conto della loro gestione, entro il 30 gennaio 2020, allegando i documenti di cui al secondo comma del citato art. 233:

Tesoriere

Economo

Concessionari

Consegnatario beni

## CONTO ECONOMICO

Nel conto economico della gestione sono rilevati i componenti positivi e negativi secondo criteri di competenza economica così sintetizzati:

CONTO ECONOMICO		
	anno 2019	anno 2018
A COMPONENTI POSITIVI DELLA GESTIONE	1.298.187,74	1.087.954,64
B COMPONENTI NEGATIVI DELLA GESTIONE	650.171,60	1.327.433,23
<b>RISULTATO DELLA GESTIONE</b>	<b>648.016,14</b>	<b>-239.478,59</b>
C PROVENTI ED ONERI FINANZIARI	-2.838,41	-3.063,69
<i>Proventi finanziari</i>	1,77	6,04
<i>Oneri finanziari</i>	-2.840,18	-3.069,73
D RETTIFICHE DI VALORE ATTIVITA' FINANZIARIE	<b>0,00</b>	<b>0,00</b>
<i>Rivalutazioni</i>	0,00	0,00
<i>Svalutazioni</i>	0,00	0,00
<b>RISULTATO DELLA GESTIONE OPERATIVA</b>	<b>645.177,73</b>	<b>-242.542,28</b>
E PROVENTI ED ONERI STRAORDINARI	18.669,40	12.360,37
<i>Proventi straordinari</i>	62.219,40	26.356,66
<i>Oneri straordinari</i>	-43.550,00	-13.996,29
<b>RISULTATO PRIMA DELLE IMPOSTE</b>	<b>663.847,13</b>	<b>-230.181,91</b>
IRAP	1.248,90	0,00
<b>RISULTATO DELL'ESERCIZIO</b>	<b>662.598,23</b>	<b>-230.181,91</b>

Il conto economico è stato formato sulla base del sistema contabile concomitante integrato con la contabilità finanziaria e con la rilevazione, con la tecnica della partita doppia delle scritture di assestamento e rettifica.

Nella predisposizione del conto economico sono stati rispettati i principi di competenza economica ed in particolare i criteri di valutazione e classificazione indicati nei punti da 4.1 a 4.36, del principio contabile applicato n.4/3.

L'organo di revisione ritiene che l'equilibrio economico sia un obiettivo essenziale ai fini della funzionalità dell'ente. La tendenza al pareggio economico della gestione ordinaria deve essere pertanto considerata un obiettivo da perseguire.

Le quote d'ammortamento sono rilevate nel registro dei beni ammortizzabili (o schede equivalenti):

- ammortamenti di immobilizzazione immateriali per Euro 61.714,68
- ammortamenti di immobilizzazioni materiali per Euro 49.959,29

I proventi e gli oneri straordinari si riferiscono:

### Proventi straordinari

E24c) Le sopravvenienze attive (adeguamenti patrimoniali dovuti principalmente alla riduzione della voce B "Fondi Rischi ed Oneri") e insussistenze del passivo (minori residui passivi) sono costituite da:

- Insussistenze del passivo pari ad € 62.219,40
- Sopravvenienze dell'attivo pari ad € 0,00

E24d) Non si rilevano plusvalenze

### Oneri straordinari

E25b) Le sopravvenienze passive e insussistenze del passivo sono pari ad € 0,00

E25d) Altri oneri straordinari per € 0,00

## **STATO PATRIMONIALE**

Nello stato patrimoniale sono rilevati gli elementi dell'attivo e del passivo, nonché le variazioni che gli elementi patrimoniali hanno subito per effetto della gestione.

I valori patrimoniali al 31/12/2019 e le variazioni rispetto all' anno precedente sono così rilevati:

<b>STATO PATRIMONIALE</b>		
<b>ATTIVO</b>	<b>2019</b>	<b>2018</b>
Immobilizzazioni immateriali	155.584,29	71.436,06
Immobilizzazioni materiali	1.418.457,33	1.464.824,95
Immobilizzazioni Finanziarie	570,00	0,00
<b>TOTALE IMMOBILIZZAZIONI</b>	<b>1.574.611,62</b>	<b>1.536.261,01</b>
Rimanenze	0,00	0,00
Crediti	2.584.631,62	2.486.623,02
Attività finanziarie che non costituiscono immobilizzi	0,00	0,00
Disponibilità liquide	989.738,80	765.195,88
<b>TOTALE ATTIVO CIRCOLANTE</b>	<b>3.574.370,42</b>	<b>3.251.818,90</b>
<b>RATEI E RISCONTI</b>	<b>1.614,39</b>	<b>3.619,17</b>
<b>TOTALE DELL'ATTIVO</b>	<b>5.150.596,43</b>	<b>4.791.699,08</b>
<b>PASSIVO</b>		
PATRIMONIO NETTO	1.628.272,56	965.674,33
FONDI RISCHI ED ONERI	15.000,00	15.000,00
TRATTAMENTO DI FINE RAPPORTO	0,00	0,00
DEBITI	1.040.290,53	1.379.075,45
RATEI E RISCONTI	2.467.033,34	2.431.949,30
<b>TOTALE DEL PASSIVO</b>	<b>5.150.596,43</b>	<b>4.791.699,08</b>
<b>CONTI D'ORDINE</b>	<b>2.079.735,17</b>	<b>1.458.545,27</b>

La verifica degli elementi patrimoniali al 31/12/2019 ha evidenziato:

### ATTIVO

#### Immobilizzazioni

Le immobilizzazioni iscritte nello stato patrimoniale sono state valutate in base ai criteri indicati nel punto 6.1 del principio contabile applicato 4/3 i valori iscritti trovano corrispondenza con quanto riportato nell'inventario e nelle scritture contabili.

L'ente si è dotato di idonee procedure contabili per la compilazione e la tenuta dell'inventario: esistono rilevazioni sistematiche ed aggiornate sullo stato della effettiva consistenza del patrimonio dell'ente.

Le immobilizzazioni immateriali per € 155.584,29 comprendono i costi di ricerca sviluppo e pubblicità e altre immobilizzazioni immateriali.

Le immobilizzazioni materiali sono distinte in beni patrimoniali disponibili e indisponibili. La consistenza finale delle immobilizzazioni materiali è pari ad € 1.418.457,33.

#### Crediti

È stata verificata la conciliazione tra residui attivi diversi da quelli di finanziamento e l'ammontare dei crediti di funzionamento, come indicato al punto 6.2b1 del principio contabile applicato 4/3, nonché tra il fondo crediti di dubbia esigibilità e il fondo svalutazione crediti.

#### Disponibilità liquide

È stata verificata la corrispondenza del saldo patrimoniale al 31/12/2019 delle disponibilità liquide con le risultanze del conto del tesoriere, degli altri depositi bancari e postali.

### **PASSIVO**

#### **PATRIMONIO NETTO**

Il patrimonio netto risulta così composto:

Denominazione	2019
Diminuzione fondo di dotazione per rettifiche	- 242.887,11
Riserve da esercizio precedente	386.742,47
Risultato esercizio	662.598,23
Riserve da capitale	
Rivalutazioni immobilizzazioni	
Riserve per beni demaniali indisponibili e culturali	821.818,97
<b>Totale patrimonio netto</b>	<b>1.628.272,56</b>

In applicazione del sesto decreto correttivo al D.Lgs. 118/2011 introdotto con il decreto del 18 maggio 2017 del ministero dell'Economia si costituisce la riserva per beni demaniali, patrimoniali indisponibili e beni culturali e le altre riserve indisponibili. Tale riserva ammonta ad € 821.818,97 ed è pari al valore contabile dei beni demaniali e del patrimonio indisponibile e dei beni culturali iscritti nell'attivo patrimoniale.

L'ente ha provveduto ad adeguare l'articolazione del patrimonio netto come da principio contabile All. 4/3 Dlgs 118/2011 e smi, esempio 13 ed esempio 14, determinando l'importo delle riserve indisponibili alla data del 01.01.2019 e alla data del 31.12.2019, mediante le opportune rettifiche.

#### Debiti

Per i debiti da finanziamento è stata verificata la corrispondenza tra saldo patrimoniale al 31/12/2019 con i debiti residui in sorte capitale dei prestiti in essere (*rilevabili dai prospetti riepilogativi e/o dai piani di ammortamento dei mutui*);

Per gli altri debiti è stata verificata la conciliazione con i residui passivi diversi da quelli di finanziamento.

### Ratei, risconti e contributi agli investimenti

I ratei e risconti sono iscritti e valutati in conformità a quanto precisato dall'art. 2424-bis, comma 6, codice civile.

### Risconti passivi

I risconti passivi sono rappresentati dalle quote di ricavi che hanno avuto manifestazione finanziaria nell'esercizio (accertamento dell'entrata/incasso), ma che vanno rinviati in quanto di competenza di futuri esercizi. La determinazione dei risconti passivi avviene considerando il periodo di validità della prestazione, indipendentemente dal momento della manifestazione finanziaria. I contributi agli investimenti comprendono la quota non di competenza dell'esercizio rilevata tra i ricavi nel corso dell'esercizio in cui il relativo credito è stato accertato, e sospesa alla fine dell'esercizio. Annualmente i proventi sospesi sono ridotti attraverso la rilevazione di un provento (quota annuale di contributo agli investimenti) di importo proporzionale alla quota di ammortamento del bene finanziato dal contributo all'investimento.



## **RELAZIONE DEL COMITATO ESECUTIVO AL RENDICONTO**

L'organo di revisione attesta che la relazione predisposta dal Comitato Esecutivo è stata redatta conformemente a quanto previsto dall'articolo 231 del TUEL, secondo le modalità previste dall'art.11, comma 6 del d.lgs.118/2011 ed esprime le valutazioni di efficacia dell'azione condotta sulla base dei risultati conseguiti.

Nella relazione sono illustrate le gestioni dell'ente, i criteri di valutazione utilizzati, nonché i fatti di rilievo verificatisi dopo la chiusura dell'esercizio. La Relazione del Comitato Esecutivo contiene anche la Nota Integrativa contenente le informazioni di dettaglio sui principi ed i criteri di valutazione utilizzati ai sensi dell'art. 2426 del Codice Civile.

## **IRREGOLARITA' NON SANATE, RILIEVI, CONSIDERAZIONI E PROPOSTE**

L'organo di revisione non è a conoscenza di irregolarità che richiedano rilievi.

## **CONCLUSIONI**

Tenuto conto di tutto quanto esposto, rilevato e proposto si attesta la corrispondenza del rendiconto alle risultanze della gestione e si esprime parere favorevole per l'approvazione del rendiconto dell'esercizio finanziario 2019.

L'ORGANO DI REVISIONE

GIORGIO LEONI

DICHIARAZIONE AI SENSI DELL'ART. 11, COMMA 6 LETT. J) DEL D.LGS. n. 118/2011

Denominazione Organismo Partecipato:

ENTE DI GESTIONE PER I PARCHI E LA BIODIVERSITÀ ROMAGNA

<b>CREDITI E/O DEBITI NEI CONFRONTI DEL COMUNE DI GEMMANO</b>		
<b>CREDITI AL 31.12.2019</b>		
<b>ANNO DI COMPETENZA</b>	<b>OGGETTO</b>	<b>IMPORTO</b>
	<b>Totale</b>	<b>0,00</b>
<b>DEBITI AL 31.12.2019</b>		
<b>ANNO DI COMPETENZA</b>	<b>OGGETTO</b>	<b>IMPORTO</b>
2019	CONTRIBUTO PER LA GESTIONE DELLA GROTTA DI ONFERNO	24.831,33 €
	<b>Totale</b>	<b>24.831,33 €</b>

Il sottoscritto Giorgio Leoni, in qualità di Revisore unico, assevera, ai sensi dell'art. 11, comma 6, lett. j), del D.Lgs. n. 118/2011, che i dati riportati nella tabella sopra riportata sono quelli risultanti alla data del 31/12/2019 dal bilancio d'esercizio dell'organismo partecipato.

documento sottoscritto digitalmente ai sensi dell'art. 21 D.Lgs. n. 82/2005 e s.m.i.

**DICHIARAZIONE AI SENSI DELL'ART. 11, COMMA 6 LETT. J) DEL D.LGS. n. 118/2011**

**Denominazione Organismo Partecipato:**

**IF IMOLA FAENZA TOURISM COMPANY SOC. CONS. A R.L.**

<b>CREDITI E/O DEBITI NEI CONFRONTI DELL'ENTE DI GESTIONE PER I PARCHI E LA BIODIVERSITA' ROMAGNA</b>		
<b>CREDITI AL 31.12.2019</b>		
<b>ANNO DI COMPETENZA</b>	<b>OGGETTO</b>	<b>IMPORTO</b>
	<b>Totale</b>	
<b>DEBITI AL 31.12.2019</b>		
<b>ANNO DI COMPETENZA</b>	<b>OGGETTO</b>	<b>IMPORTO</b>
	<b>Totale</b>	

Il sottoscritto Giorgio Leoni, in qualità di Revisore unico, assevera, ai sensi dell'art. 11, comma 6, lett. j), del D.Lgs. n. 118/2011, che i dati riportati nella tabella sopra riportata sono quelli risultanti alla data del 31/12/2019 dal bilancio d'esercizio dell'organismo partecipato.

documento sottoscritto digitalmente ai sensi dell'art. 21 D.Lgs. n. 82/2005 e s.m.i.

**DICHIARAZIONE AI SENSI DELL'ART. 11, COMMA 6 LETT. J) DEL D.LGS. n. 118/2011**

**Denominazione Organismo Partecipato:**

**ENTE DI GESTIONE PER I PARCHI E LA BIODIVERSITÀ ROMAGNA**

<b>CREDITI E/O DEBITI NEI CONFRONTI DEL COMUNE DI MELDOLA</b>		
<b>CREDITI AL 31.12.2019</b>		
<b>ANNO DI COMPETENZA</b>	<b>OGGETTO</b>	<b>IMPORTO</b>
	<b>Totale</b>	<b>0,00</b>
<b>DEBITI AL 31.12.2019</b>		
<b>ANNO DI COMPETENZA</b>	<b>OGGETTO</b>	<b>IMPORTO</b>
2018	CONTRIBUTO PER LA GESTIONE DELLA RISERVA SCARDAVILLA	28.000,00 €
2019	CONTRIBUTO PER LA GESTIONE DELLA RISERVA SCARDAVILLA	28.000,00 €
2019	CONTRIBUTO REG.LE REALIZZAZIONE INTERVENTO DEL PIANO DI AZIONE AMBIENTALE A SEGUITO SOTTOSCRIZIONE CONVENZIONE INTERVENTI PER LA FRUIZIONE RISERVA SCARDAVILLA	20.000,00 €
	<b>Totale</b>	<b>76.000,00 €</b>

Il sottoscritto Giorgio Leoni, in qualità di Revisore unico, assevera, ai sensi dell'art. 11, comma 6, lett. j), del D.Lgs. n. 118/2011, che i dati riportati nella tabella sopra riportata sono quelli risultanti alla data del 31/12/2019 dal bilancio d'esercizio dell'organismo partecipato.

documento sottoscritto digitalmente ai sensi dell'art. 21 D.Lgs. n. 82/2005 e s.m.i.

DICHIARAZIONE AI SENSI DELL'ART. 11, COMMA 6 LETT. J) DEL D.LGS. n. 118/2011

Denominazione Organismo Partecipato:

ENTE DI GESTIONE PER I PARCHI E LA BIODIVERSITÀ ROMAGNA

<b>CREDITI E/O DEBITI NEI CONFRONTI DELLA CITTA' METROPOLITANA DI BOLOGNA</b>		
<b>CREDITI AL 31.12.2019</b>		
<b>ANNO DI COMPETENZA</b>	<b>OGGETTO</b>	<b>IMPORTO</b>
/	/	0,00
	<b>Totale</b>	<b>0,00</b>
<b>DEBITI AL 31.12.2019</b>		
<b>ANNO DI COMPETENZA</b>	<b>OGGETTO</b>	<b>IMPORTO</b>
/	/	0,00
	<b>Totale</b>	<b>0,00</b>

Il sottoscritto Giorgio Leoni, in qualità di Revisore unico, assevera, ai sensi dell'art. 11, comma 6, lett. j), del D.Lgs. n. 118/2011, che i dati riportati nella tabella sopra riportata sono quelli risultanti alla data del 31/12/2019 dal bilancio d'esercizio dell'organismo partecipato.

documento sottoscritto digitalmente ai sensi dell'art. 21 D.Lgs. n. 82/2005 e s.m.i.

DICHIARAZIONE AI SENSI DELL'ART. 11, COMMA 6 LETT. J) DEL D.LGS. n. 118/2011

Denominazione Organismo Partecipato:

ENTE DI GESTIONE PER I PARCHI E LA BIODIVERSITÀ ROMAGNA

<b>CREDITI E/O DEBITI NEI CONFRONTI DELLA PROVINCIA DI FORLI' CESENA</b>		
<b>CREDITI AL 31.12.2019</b>		
<b>ANNO DI COMPETENZA</b>	<b>OGGETTO</b>	<b>IMPORTO</b>
2019	Contributo statutario	25.000,00
	<b>Totale</b>	<b>25.000,00</b>
<b>DEBITI AL 31.12.2019</b>		
<b>ANNO DI COMPETENZA</b>	<b>OGGETTO</b>	<b>IMPORTO</b>
/	/	0,00
	<b>Totale</b>	<b>0,00</b>

Il sottoscritto Giorgio Leoni, in qualità di Revisore unico, assevera, ai sensi dell'art. 11, comma 6, lett. j), del D.Lgs. n. 118/2011, che i dati riportati nella tabella sopra riportata sono quelli risultanti alla data del 31/12/2019 dal bilancio d'esercizio dell'organismo partecipato.

documento sottoscritto digitalmente ai sensi dell'art. 21 D.Lgs. n. 82/2005 e s.m.i.

DICHIARAZIONE AI SENSI DELL'ART. 11, COMMA 6 LETT. J) DEL D.LGS. n. 118/2011

Denominazione Organismo Partecipato:

ENTE DI GESTIONE PER I PARCHI E LA BIODIVERSITÀ ROMAGNA

CREDITI E/O DEBITI NEI CONFRONTI DELLA PROVINCIA DI RAVENNA		
CREDITI AL 31.12.2019		
ANNO DI COMPETENZA	OGGETTO	IMPORTO
/	/	0,00
	<b>Totale</b>	<b>0,00</b>
DEBITI AL 31.12.2019		
ANNO DI COMPETENZA	OGGETTO	IMPORTO
2019	RIMBORSO ALLA PROVINCIA DI RAVENNA PER SALARIO ACCESSORIO COMANDI DI COSTA MASSIMILIANO E TAMPIERI CRISTINA ANNO 2015	7.493,73 €
2015	RIMBORSO ALLA PROVINCIA DI RAVENNA PER COSTA MASSIMILIANO E TAMPIERI CRISTINA ANNO 2015	89.356,51 €
2014	RIMBORSO ALLA PROVINCIA DI RAVENNA SPESE PERSONALE COMANDATO PER L'ANNO 2014	10.528,01 €
	<b>Totale</b>	<b>107.378,25 €</b>

Il sottoscritto Giorgio Leoni, in qualità di Revisore unico, assevera, ai sensi dell'art. 11, comma 6, lett. j), del D.Lgs. n. 118/2011, che i dati riportati nella tabella sopra riportata sono quelli risultanti alla data del 31/12/2019 dal bilancio d'esercizio dell'organismo partecipato.

documento sottoscritto digitalmente ai sensi dell'art. 21 D.Lgs. n. 82/2005 e s.m.i.

DICHIARAZIONE AI SENSI DELL'ART. 11, COMMA 6 LETT. J) DEL D.LGS. n. 118/2011

Denominazione Organismo Partecipato:

ENTE DI GESTIONE PER I PARCHI E LA BIODIVERSITÀ ROMAGNA

CREDITI E/O DEBITI NEI CONFRONTI DELLA PROVINCIA DI RIMINI		
CREDITI AL 31.12.2019		
ANNO DI COMPETENZA	OGGETTO	IMPORTO
2019	Contributo statutario	45.000,00
	<b>Totale</b>	<b>45.000,00</b>
DEBITI AL 31.12.2019		
ANNO DI COMPETENZA	OGGETTO	IMPORTO
/	/	0,00
	<b>Totale</b>	<b>0,00</b>

Il sottoscritto Giorgio Leoni, in qualità di Revisore unico, assevera, ai sensi dell'art. 11, comma 6, lett. j), del D.Lgs. n. 118/2011, che i dati riportati nella tabella sopra riportata sono quelli risultanti alla data del 31/12/2019 dal bilancio d'esercizio dell'organismo partecipato.

documento sottoscritto digitalmente ai sensi dell'art. 21 D.Lgs. n. 82/2005 e s.m.i.



**DICHIARAZIONE AI SENSI DELL'ART. 11, COMMA 6 LETT. J) DEL D.LGS. n. 118/2011**

**Denominazione Organismo Partecipato:**

**ENTE DI GESTIONE PER I PARCHI E LA BIODIVERSITÀ ROMAGNA**

<b>CREDITI E/O DEBITI NEI CONFRONTI DEL COMUNE DI BRISIGHELLA</b>		
<b>CREDITI AL 31.12.2019</b>		
<b>ANNO DI COMPETENZA</b>	<b>OGGETTO</b>	<b>IMPORTO</b>
2019	Contributo per gestione centro visita Carnè	15.000,00
	<b>Totale</b>	<b>15.000,00</b>
<b>DEBITI AL 31.12.2019</b>		
<b>ANNO DI COMPETENZA</b>	<b>OGGETTO</b>	<b>IMPORTO</b>
/	/	0,00
	<b>Totale</b>	<b>0,00</b>

Il sottoscritto Giorgio Leoni, in qualità di Revisore unico, assevera, ai sensi dell'art. 11, comma 6, lett. j), del D.Lgs. n. 118/2011, che i dati riportati nella tabella sopra riportata sono quelli risultanti alla data del 31/12/2019 dal bilancio d'esercizio dell'organismo partecipato.

documento sottoscritto digitalmente ai sensi dell'art. 21 D.Lgs. n. 82/2005 e s.m.i.

DICHIARAZIONE AI SENSI DELL'ART. 11, COMMA 6 LETT. J) DEL D.LGS. n. 118/2011

Denominazione Organismo Partecipato:

ENTE DI GESTIONE PER I PARCHI E LA BIODIVERSITÀ ROMAGNA

<b>CREDITI E/O DEBITI NEI CONFRONTI DEL COMUNE DI CASOLA VALSENIO</b>		
<b>CREDITI AL 31.12.2019</b>		
<b>ANNO DI COMPETENZA</b>	<b>OGGETTO</b>	<b>IMPORTO</b>
2019	COMUNE DI CASOLA VALSENIO - CONTRIBUTI CORRENTI - COMUNI EX CONSORZIATI ANNO 2019.	9.600,00 €
2018	CONTRIBUTO POR FESR (*)	32.903,23 €
	<b>Totale</b>	<b>42.503,23 €</b>
<b>DEBITI AL 31.12.2019</b>		
<b>ANNO DI COMPETENZA</b>	<b>OGGETTO</b>	<b>IMPORTO</b>
2016	REGOLARIZZAZIONE DEGLI EDIFICI ALL'INTERNO DEL GIARDINO DELLE ERBE	9.000,00 €
	<b>Totale</b>	<b>9.000,00 €</b>

(\*) L'importo effettivo di contributo del Comune di Casola Valsenio al progetto POR FESR è di € 32.903,23 (come da convenzione sottoscritta); la quota di € 17.903,23 era stata prevista nel bilancio comunale 2019, ma non essendo stata impegnata entro il 31/12/2019 confluirà nell'avanzo di amministrazione vincolato per essere impegnata nell'esercizio 2020.

Il sottoscritto Giorgio Leoni, in qualità di Revisore unico, assevera, ai sensi dell'art. 11, comma 6, lett. j), del D.Lgs. n. 118/2011, che i dati riportati nella tabella sopra riportata sono quelli risultanti alla data del 31/12/2019 dal bilancio d'esercizio dell'organismo partecipato.

documento sottoscritto digitalmente ai sensi dell'art. 21 D.Lgs. n. 82/2005 e s.m.i.

**DICHIARAZIONE AI SENSI DELL'ART. 11, COMMA 6 LETT. J) DEL D.LGS. n. 118/2011**

**Denominazione Organismo Partecipato:**

**ENTE DI GESTIONE PER I PARCHI E LA BIODIVERSITÀ ROMAGNA**

<b>CREDITI E/O DEBITI NEI CONFRONTI DEL COMUNE DI CASTEL BOLOGNESE</b>		
<b>CREDITI AL 31.12.2019</b>		
<b>ANNO DI COMPETENZA</b>	<b>OGGETTO</b>	<b>IMPORTO</b>
/	/	0,00
	<b>Totale</b>	<b>0,00</b>
<b>DEBITI AL 31.12.2019</b>		
<b>ANNO DI COMPETENZA</b>	<b>OGGETTO</b>	<b>IMPORTO</b>
/	/	0,00
	<b>Totale</b>	<b>0,00</b>

Il sottoscritto Giorgio Leoni, in qualità di Revisore unico, assevera, ai sensi dell'art. 11, comma 6, lett. j), del D.Lgs. n. 118/2011, che i dati riportati nella tabella sopra riportata sono quelli risultanti alla data del 31/12/2019 dal bilancio d'esercizio dell'organismo partecipato.

documento sottoscritto digitalmente ai sensi dell'art. 21 D.Lgs. n. 82/2005 e s.m.i.

**DICHIARAZIONE AI SENSI DELL'ART. 11, COMMA 6 LETT. J) DEL D.LGS. n. 118/2011**

**Denominazione Organismo Partecipato:**

**ENTE DI GESTIONE PER I PARCHI E LA BIODIVERSITÀ ROMAGNA**

<b>CREDITI E/O DEBITI NEI CONFRONTI DEL COMUNE DI FAENZA</b>		
<b>CREDITI AL 31.12.2019</b>		
<b>ANNO DI COMPETENZA</b>	<b>OGGETTO</b>	<b>IMPORTO</b>
	<b>Totale</b>	<b>0,00</b>
<b>DEBITI AL 31.12.2019</b>		
<b>ANNO DI COMPETENZA</b>	<b>OGGETTO</b>	<b>IMPORTO</b>
/	/	0,00
	<b>Totale</b>	<b>0,00</b>

Il sottoscritto Giorgio Leoni, in qualità di Revisore unico, assevera, ai sensi dell'art. 11, comma 6, lett. j), del D.Lgs. n. 118/2011, che i dati riportati nella tabella sopra riportata sono quelli risultanti alla data del 31/12/2019 dal bilancio d'esercizio dell'organismo partecipato.

documento sottoscritto digitalmente ai sensi dell'art. 21 D.Lgs. n. 82/2005 e s.m.i.

**DICHIARAZIONE AI SENSI DELL'ART. 11, COMMA 6 LETT. J) DEL D.LGS. n. 118/2011****Denominazione Organismo Partecipato:****ENTE DI GESTIONE PER I PARCHI E LA BIODIVERSITÀ ROMAGNA**

<b>CREDITI E/O DEBITI NEI CONFRONTI DEL COMUNE DI RIOLO TERME</b>		
<b>CREDITI AL 31.12.2019</b>		
<b>ANNO DI COMPETENZA</b>	<b>OGGETTO</b>	<b>IMPORTO</b>
2019	COMUNE DI RIOLO TERME - CONTRIBUTI CORRENTI - COMUNI EX CONSORZIATI ANNO 2019.	9.600,00 €
2018	CONTRIBUTO POR FESR	115.161,29 €
	<b>Totale</b>	<b>124.761,29 €</b>
<b>DEBITI AL 31.12.2019</b>		
<b>ANNO DI COMPETENZA</b>	<b>OGGETTO</b>	<b>IMPORTO</b>
2019	CONTRIBUTO REG.LE REALIZZAZIONE INTERVENTO DEL PIANO DI AZIONE AMBIENTALE A SEGUITO SOTTOSCRIZIONE CONVENZIONE EX CASA CANTONIERA DA EROGARE AL COMUNE DI RIOLO TERME	148.396,41 €
2019	FINANZIAMENTO CONVENZIONE TRA ENTE PARCO E COMUNE DI RIOLO TERME PER L'UTILIZZO DI SERVIZI E STRUTTURE TECNICHE - ANNO 2019	32.160,00
2018	FINANZIAMENTO CONVENZIONE TRA ENTE PARCO, UNIONE DELLA ROMAGNA FAENTINA E COMUNE DI RIOLO TERME PER L'UTILIZZO DI SERVIZI E STRUTTURE TECNICHE - 2018	32.160,00
	<b>Totale</b>	<b>212.716,41 €</b>

Il sottoscritto Giorgio Leoni, in qualità di Revisore unico, assevera, ai sensi dell'art. 11, comma 6, lett. j), del D.Lgs. n. 118/2011, che i dati riportati nella tabella sopra riportata sono quelli risultanti alla data del 31/12/2019 dal bilancio d'esercizio dell'organismo partecipato.

documento sottoscritto digitalmente ai sensi dell'art. 21 D.Lgs. n. 82/2005 e s.m.i.

DICHIARAZIONE AI SENSI DELL'ART. 11, COMMA 6 LETT. J) DEL D.LGS. n. 118/2011

Denominazione Organismo Partecipato:

ENTE DI GESTIONE PER I PARCHI E LA BIODIVERSITÀ ROMAGNA

CREDITI E/O DEBITI NEI CONFRONTI DEL COMUNE DI SOLAROLO		
CREDITI AL 31.12.2019		
ANNO DI COMPETENZA	OGGETTO	IMPORTO
/	/	0,00
	<b>Totale</b>	<b>0,00</b>
DEBITI AL 31.12.2019		
ANNO DI COMPETENZA	OGGETTO	IMPORTO
/	/	0,00
	<b>Totale</b>	<b>0,00</b>

Il sottoscritto Giorgio Leoni, in qualità di Revisore unico, assevera, ai sensi dell'art. 11, comma 6, lett. j), del D.Lgs. n. 118/2011, che i dati riportati nella tabella sopra riportata sono quelli risultanti alla data del 31/12/2019 dal bilancio d'esercizio dell'organismo partecipato.

documento sottoscritto digitalmente ai sensi dell'art. 21 D.Lgs. n. 82/2005 e s.m.i.

**DICHIARAZIONE AI SENSI DELL'ART. 11, COMMA 6 LETT. J) DEL D.LGS. n. 118/2011**

**Denominazione Organismo Partecipato:**

**ENTE DI GESTIONE PER I PARCHI E LA BIODIVERSITÀ ROMAGNA**

<b>CREDITI E/O DEBITI NEI CONFRONTI DELL'UNIONE DELLA ROMAGNA FAENTINA</b>		
<b>CREDITI AL 31.12.2019</b>		
<b>ANNO DI COMPETENZA</b>	<b>OGGETTO</b>	<b>IMPORTO</b>
2019	Contributo per gestione centro visita Carnè	15.000,00
	<b>Totale</b>	<b>15.000,00</b>
<b>DEBITI AL 31.12.2019</b>		
<b>ANNO DI COMPETENZA</b>	<b>OGGETTO</b>	<b>IMPORTO</b>
2019	Rimborso attività di supporto anno 2019	15.840,00 €
2018	Rimborso attività di supporto anno 2019	15.840,00 €
2019	Assicurazione progettista Attilio Della Godenza	250,00 €
	<b>Totale</b>	<b>31.930,00 €</b>

Il sottoscritto Giorgio Leoni, in qualità di Revisore unico, assevera, ai sensi dell'art. 11, comma 6, lett. j), del D.Lgs. n. 118/2011, che i dati riportati nella tabella sopra riportata sono quelli risultanti alla data del 31/12/2019 dal bilancio d'esercizio dell'organismo partecipato.

documento sottoscritto digitalmente ai sensi dell'art. 21 D.Lgs. n. 82/2005 e s.m.i.

**DICHIARAZIONE AI SENSI DELL'ART. 11, COMMA 6 LETT. J) DEL D.LGS. n. 118/2011**

**Denominazione Organismo Partecipato:**






**ENTE DI GESTIONE PER I PARCHI E LA BIODIVERSITÀ ROMAGNA**

<b>CREDITI E/O DEBITI NEI CONFRONTI DEL COMUNE DI FONTANELICE</b>		
<b>CREDITI AL 31.12.2019</b>		
<b>ANNO DI COMPETENZA</b>	<b>OGGETTO</b>	<b>IMPORTO</b>
2019	COMUNE DI FONTANELICE - CONTRIBUTI CORRENTI - COMUNI EX CONSORZIATI ANNO 2019.	3.600,00 €
2018	CONTRIBUTO POR FESR	49.354,84 €
	<b>Totale</b>	<b>52.954,84 €</b>
<b>DEBITI AL 31.12.2019</b>		
<b>ANNO DI COMPETENZA</b>	<b>OGGETTO</b>	<b>IMPORTO</b>
/	/	0,00
	<b>Totale</b>	<b>0,00 €</b>

Il sottoscritto Giorgio Leoni, in qualità di Revisore unico, assevera, ai sensi dell'art. 11, comma 6, lett. j), del D.Lgs. n. 118/2011, che i dati riportati nella tabella sopra riportata sono quelli risultanti alla data del 31/12/2019 dal bilancio d'esercizio dell'organismo partecipato.

documento sottoscritto digitalmente ai sensi dell'art. 21 D.Lgs. n. 82/2005 e s.m.i.



<b>ENTE DI GESTIONE PER I PARCHI E LA BIODIVERSITÀ - ROMAGNA -</b> Sede Legale: Via Moro, 2 – 48025 RIOLO TERME (RA)		 <b>Parco regionale della Vena del Gesso Romagnola</b>	
 <b>Parchi e Riserve dell'Emilia-Romagna</b>	 <b>Riserva Naturale Bosco della Frattona</b>	 <b>Riserva Naturale Onferno</b>	 <b>Riserva Naturale Bosco di Scardavilla</b>

Proposta n. 2020 / 299  
SERVIZIO SEGRETERIA PROTOCOLLO

OGGETTO: RENDICONTO DELLA GESTIONE 2019 ENTE DI GESTIONE PER I PARCHI E LA BIODIVERSITÀ - ROMAGNA, CON APPROVAZIONE SCHEMI ALL. 10 D.LGS. 118/2011 E S.M.I.

PARERE IN ORDINE ALLA REGOLARITA' TECNICA

Per i fini previsti dall'art. 49 del D.Lgs. 18.08.2000 n. 267, si esprime sulla proposta di deliberazione in oggetto parere *FAVOREVOLE* in merito alla regolarità tecnica.

Lì, 22/06/2020

IL DIRETTORE  
COSTA MASSIMILIANO  
(sottoscritto digitalmente ai sensi  
dell'art. 21 D.Lgs. n. 82/2005 e s.m.i.)

**ENTE DI GESTIONE PER I PARCHI E LA BIODIVERSITÀ  
- ROMAGNA -**

Sede Legale: Via Moro, 2 – 48025 RIOLO TERME (RA)



Parco regionale della  
**Vena del Gesso  
Romagnola**



Parchi e Riserve  
dell'Emilia-Romagna



Riserva Naturale Bosco  
della Frattona



Riserva Naturale  
Onferno



Riserva Naturale Bosco  
di Scardavilla

Proposta n. 2020 / 299  
SERVIZIO AMMINISTRATIVO E CONTABILE

OGGETTO: RENDICONTO DELLA GESTIONE 2019 ENTE DI GESTIONE PER I PARCHI E LA BIODIVERSITÀ - ROMAGNA, CON APPROVAZIONE SCHEMI ALL. 10 D.LGS. 118/2011 E S.M.I.

**PARERE IN ORDINE ALLA REGOLARITA' CONTABILE**

Dato atto che il Responsabile del servizio finanziario che risulta firmatario, con l'apposizione del visto o con la resa del parere di regolarità contabile, attesta l'assenza di qualsiasi interesse finanziario o economico o qualsiasi altro interesse personale diretto o indiretto con riferimento allo specifico oggetto del presente procedimento.

Per i fini di cui all'art. 49, comma 1, del D.Lgs. 18.08.2000 n. 267, considerato:

che l'atto è dotato di copertura finanziaria;

che l'atto non necessita di copertura finanziaria in quanto non comporta assunzione di spesa o diminuzione di entrata;

che l'atto comporta riflessi diretti o indiretti sulla situazione economico-finanziaria o sul patrimonio dell'ente in merito ai quali si osserva che

.....  
.....  
.....

si esprime, sulla proposta di deliberazione in oggetto, parere *FAVOREVOLE* in ordine alla regolarità contabile.

Lì, 22/06/2020

IL RESPONSABILE DEL SERVIZIO  
GHIRELLI FABIO  
(sottoscritto digitalmente ai sensi  
dell'art. 21 D.Lgs. n. 82/2005 e s.m.i.)

**ENTE DI GESTIONE PER I PARCHI E LA BIODIVERSITÀ  
- ROMAGNA -**

Sede Legale: Via Moro, 2 – 48025 RIOLO TERME (RA)



Parco regionale della  
**Vena del Gesso  
Romagnola**



Parchi e Riserve  
dell'Emilia-Romagna



Riserva Naturale Bosco  
della Frattona



Riserva Naturale  
Onferno



Riserva Naturale Bosco  
di Scardavilla

### **Certificato di pubblicazione**

**Deliberazione di Giunta n. 40 del 22/06/2020**

SERVIZIO SEGRETERIA PROTOCOLLO

**Oggetto: RENDICONTO DELLA GESTIONE 2019 ENTE DI GESTIONE PER I  
PARCHI E LA BIODIVERSITÀ - ROMAGNA, CON APPROVAZIONE SCHEMI ALL.  
10 D.LGS. 118/2011 E S.M.I.**

Ai sensi per gli effetti di cui all'art. 124 del D.Lgs. 18.08.2000 n. 267, copia della presente deliberazione viene pubblicata mediante affissione all'albo pretorio per 15 giorni consecutivi dal 29/06/2020.

Li, 29/06/2020

L'INCARICATO DELLA PUBBLICAZIONE  
GHIRELLI FABIO  
(sottoscritto digitalmente  
ai sensi dell'art. 21 D.Lgs. n. 82/2005 e s.m.i.)